

Budsjett 2009



- nøkkeltall for norsk økonomi
- hovedtall i statsbudsjettet
- skatte- og avgiftssatser



FINANSDEPARTEMENTET

Hovedtall i statsbudsjettet og Statens pensjonsfond utenom lånetransaksjoner i 2008 og 2009

(Millioner kroner)

	Nysaldert budsjett 2008	Saldert budsjett 2009
<i>Statsbudsjettets inntekter i alt</i>	1 182 130	1 194 662
Inntekter fra petroleumsvirksomheten	437 340	421 540
Inntekter utenom petroleumsvirksomheten	744 790	773 122
<i>Statsbudsjettets utgifter i alt</i>	777 601	848 472
Utgifter til petroleumsvirksomhet	24 441	26 700
Utgifter utenom petroleumsvirksomhet	753 160	821 772
= Overskudd i statsbudsjettet før overføring til Statens pensjonsfond - Utland	404 529	346 190
- Netto kontantstrøm fra petroleumsvirksomheten	412 899	394 840
= Oljekorrigert overskudd	-8 370	-48 650
+ Overført fra Statens pensjonsfond - Utland	8 370	48 650
= Overskudd i statsbudsjettet	0	0
+ Netto avsett i Statens pensjonsfond - Utland	404 529	346 190
+ Renteinntekter og utbytte mv. i Statens pensjonsfond	84 200	87 200
= Samlet overskudd i statsbudsjettet og i Statens pensjonsfond	488 729	433 390

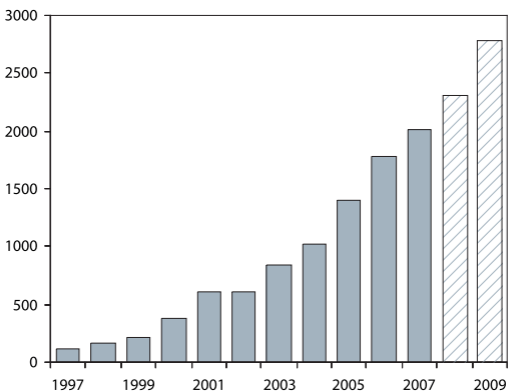
Statsbudsjettets lånetransaksjoner og finansieringsbehov i 2008 og 2009

(Millioner kroner)

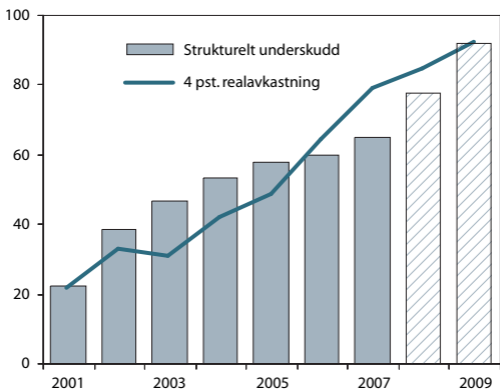
	Nysaldert budsjett 2008	Saldert budsjett 2009
Utlån, aksjetegning mv.	68 521	82 326
- Tilbakebetalinger	48 293	57 139
- Statsbudsjettets overskudd	0	0
= Netto finansieringsbehov	20 228	25 186
+ Gjeldsavdrag	0	44 951
= Statsbudsjettets brutto finansieringsbehov	20 228	70 137

Markedsverdien av Statens pensjonsfond – Utland¹.

Mrd. kroner ved utgangen av året

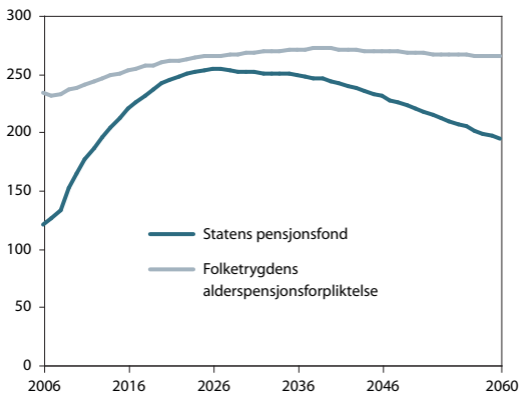


Forventet realavkastning av Statens pensjonsfond – Utland og strukturelt, oljekorrigert underskudd. Mrd. 2009-kroner



¹ Statens petroleumsfond for 2006.

Statens pensjonsfond og statens alderspensjonsforpliktelser i folketrygden¹. Prosent av BNP for Fastlands-Norge



¹ Nåverdien av allerede opptjente rettigheter til framtidige alderspensjonsutbetalinger fra folketrygden.

Hovedtall for petroleumsvirksomheten

Virkning av en endring i oljeprisen på 10 kroner i 2009 på kontantstrøm i 2009

2007 2008 2009 2012

Forutsetninger:

Råoljepris, 2009-kroner pr. fat	455	602	500	400
Produksjon, mill. Sm ³ o.e	238	236	245	251
- Råolje og NGL	148	140	139	135
- Naturgass	90	96	106	115

Mrd. kroner:

Eksportverdi ¹⁾	491	666	599	528	7,4
Påløpte skatter og avgifter ²⁾	196	274	235	176	6,0
Netto inntekt SDØE	111	150	123	112	2,7
Statens netto kontantstrøm ³⁾	316	414	395	300	5,7

¹⁾ Råolje, naturgass, NGL og rørtransport.

²⁾ Ordinær skatt på inntekt og formue, særskatt, arealavgift og CO₂-avgift, samt NO_x-avgift i 2007 og 2008.

³⁾ Summen av betalte skatter og avgifter, netto innbetalinger fra Statens direkte økonomiske engasjement (SDØE) i petroleumsvirksomheten og betalt aksjeutbytte fra StatoilHydro.

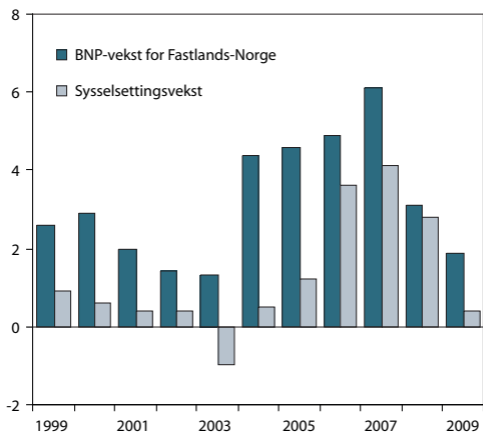
Statsbudsjettets inntekter og utgifter 2009, utenom lånetransaksjoner

(Milliarder kroner)

Statsbudsjettets inntekter (utenom petroleum)	773,1
Sum skatter og avgifter fra Fastlands-Norge	702,8
Skatt på formue og inntekt	189,3
Arbeidsgiveravgift og trygdeavgift	214,9
Merverdiavgift mv.	205,0
Avgifter på tobakk og alkohol	19,1
Avgift på bil, bensin mv.	45,9
Elektrisitetsavgift	6,6
Tollinntekter	2,3
Andre avgifter	19,7
Inntekter av statens forretningsdrift	2,2
Renter og aksjeutbytte	41,5
Andre inntekter	26,6
Statsbudsjettets utgifter (utenom petroleum)	821,8
Folketrygden, alderspensjon	109,8
Folketrygden, sykepenger	32,6
Folketrygdens øvrige sosiale formål	94,4
Folketrygdens helsedel	21,4
Folketrygden, fødsels- og adopsjonspenger	12,9
Folketrygden, arbeidsliv	5,5
Regionale helseforetak	102,6
Rammetilskudd til kommuner og fylkeskommuner	69,2
Høyere utdanning	23,9
Forsvaret	33,5
Transport og kommunikasjon	28,0
Offisiell utviklingshjelp	22,4
Barnetrygd	14,6
Barnehager	24,3
Jordbruksavtalen	11,5
Politi- og påtalemyndighet	10,3
Renter på statsgjeld	20,5
Andre utgifter	184,7
Oljekorrigert overskudd	-48,6
Statens netto kontantstrøm fra petroleumsvirksomheten	394,8

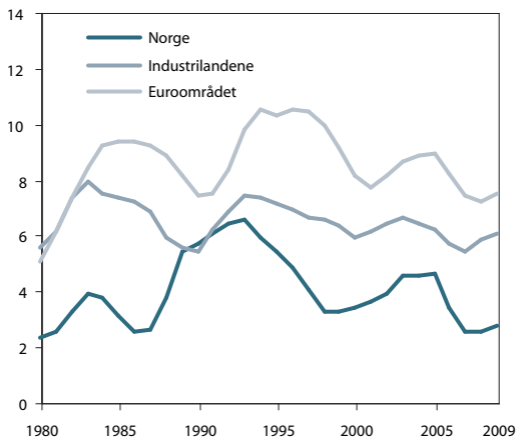
BNP for Fastlands-Norge og sysselsatte personer

Prosentvis endring fra året før



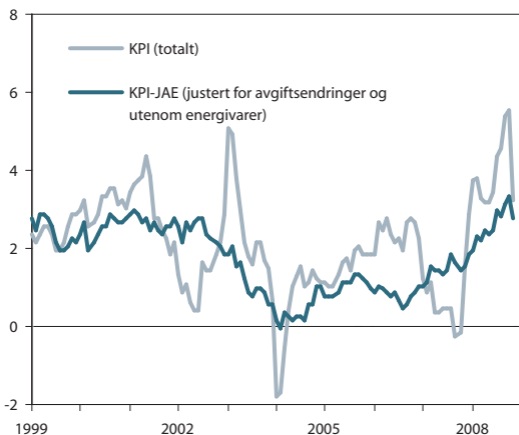
Arbeidsledighet

Prosent av arbeidsstyrken

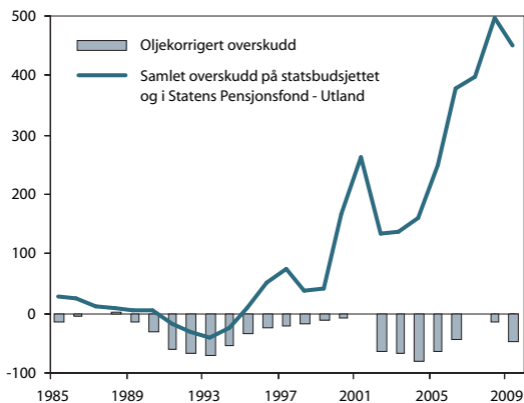


Konsumpriser

Prosentvis endring fra samme måned året før



Oljekorrigert overskudd og samlet overskudd på statsbudsjettet og i Statens Pensjonsfond - Utland. Mrd. kroner



Oversikt over utgifter og inntekter for budsjettår

(1000 kroner)

Utgifter

	Samlede utgifter	
Det kongelige hus	173 501	
Regjering	283 920	
Stortinget og underliggende institusjoner	1 378 140	
Høyesterett	69 083	
Utenriksdepartementet	31 258 988	
Kunnskapsdepartementet	71 716 261	
Kultur- og kirke departementet	8 481 528	
Justis- og politidepartementet	19 810 243	
Kommunal- og regionaldepartementet	82 102 480	
Arbeids- og inkluderingsdepartementet	30 803 349	
Helse- og omsorgsdepartementet	109 800 424	
Barne- og likestillingsdepartementet	23 411 406	
Nærings- og handelsdepartementet	5 438 605	
Fiskeri- og kystdepartementet	3 789 231	
Landbruks- og matdepartementet	15 113 316	
Samferdselsdepartementet	27 952 100	
Miljøverndepartementet	4 099 279	
Fornyings- og administrasjonsdepartementet	16 965 609	
Finansdepartementet	88 795 400	
Forsvarsdepartementet	33 458 296	
Olje- og energidepartementet	14 696 504	
Ymse utgifter	13 088 074	
Statsbankene	68 182 894	
Statlig petroleumsvirksomhet	26 700 000	
Statens forretningsdrift	1 551 441	
Folketrygden	276 628 378	
Statens pensjonsfond - Utland	394 840 000	
Sum utgifter	1 370 588 450	

1. Inntekter (ekskl. tilbakebetalinger mv. og overføring fra Statens pensjonsfond - Utland)

2. Utgifter (ekskl. utlån, avdrag på statsgjeld mv.)

Driftsutgifter

Nybygg, anlegg mv.

Overføringer til andre

Overføringer til Statens pensjonsfond - Utland

3. Overskudd før lånetransaksjoner før overføring
fra Statens pensjonsfond - Utland (1-2)

4. Overføring fra Statens pensjonsfond - Utland

5. Overskudd før lånetransaksjoner (3+4)

et 2009

Drifts- utgifter	Nybygg, anlegg m.v	Overføringer til andre	Utlån, gjelds- avdrag m.v.
15 287	-	158 214	-
283 920	-	-	-
1 157 670	69 920	150 550	-
69 083	-	-	-
5 004 595	29 757	25 783 026	441 610
3 010 881	29 681	56 675 699	12 000 000
2 486 080	27 277	5 968 171	-
18 060 515	452 717	1 297 011	-
301 908	1 000	81 799 572	-
13 707 235	1 295 856	15 800 258	-
3 132 801	25 397	106 552 226	90 000
5 631 454	63 288	17 716 664	-
1 548 505	10 000	3 880 100	-
2 529 571	455 100	804 560	-
1 504 688	9 535	13 599 093	-
12 559 400	10 323 000	5 069 700	-
2 016 730	406 723	1 475 826	200 000
11 822 645	1 148 102	594 862	3 400 000
8 050 400	170 200	35 623 800	44 951 000
23 263 226	9 473 238	721 832	-
2 020 054	931 000	1 745 450	10 000 000
13 088 074	-	-	-
606 035	164 605	11 218 170	56 194 084
-	25 200 000	1 500 000	-
-559 988	2 111 429	-	-
-	-	276 628 378	-
-	-	394 840 000	-
131 310 769	52 397 825	1 059 603 162	127 276 694

	Statsbudsjettet folketrygden ikke medregnet	Folketrygden	Statsbudsjettet medregnet folketrygden
	977 821 456	216 840 300	1 194 661 756
	966 683 378	276 628 378	1 243 311 756
	131 310 769	-	131 310 769
	52 397 825	-	52 397 825
	388 134 784	276 628 378	664 763 162
	394 840 000	-	394 840 000
	11 138 078	-59 788 078	-48 650 000
	48 650 000	-	48 650 000
	59 788 078	-59 788 078	-

Drifts- inntekter	Inntekter i samband med nybygg, anlegg m.v.	Skatter, avgifter og andre overføringer	Tilbake- betalinger mv.
-	-	189 300 000	-
-	-	214 900 000	-
-	-	2 313 000	-
-	-	205 000 000	-
-	-	11 474 000	-
-	-	7 618 000	-
-	-	45 903 000	-
-	-	26 285 201	-
-	-	702 793 201	-
-	-	55 822	-
500	1 593 221	591 600	-
500	1 593 221	647 422	-
-	-	12 491 305	-
-	-	10 810 965	-
-	-	18 161 252	-
-	-	41 463 522	-
15 662 772	469 777	10 491 341	-
-	-	-	-
-	-	-	-
15 662 772	469 777	10 491 341	-
126 100 000	17 000 000	6 500 000	-
-	-	255 000 000	-
-	-	16 940 000	-
126 100 000	17 000 000	278 440 000	-
-	-	-	57 139 353
-	-	48 650 000	-
141 763 272	19 062 998	1 082 485 486	57 139 353

	Statsbudsjettet folketrygden ikke medregnet	Folketrygden	Statsbudsjettet medregnet folketrygden
	127 276 694	-	127 276 694
	56 194 084	-	56 194 084
	44 951 000	-	44 951 000
	26 131 610	-	26 131 610
	57 139 353	-	57 139 353
	70 137 341	-	70 137 341
	10 349 263	59 788 078	70 137 341

Makroøkonomisk utvikling. Prosentvis endring fra året før¹⁾

	Mrd. kroner ²⁾			
	2007	2007	2008	2009
Privat konsum	941,6	6,0	2,3	2,5
Offentlig konsum	447,1	3,4	3,8	3,4
Bruttoinvesteringer i fast kapital i alt	484,6	8,4	4,6	-0,3
Herav:				
Oljeutvinning og rørtransport ³⁾	107,9	5,5	11,0	5,0
Bedrifter i Fastlands-Norge	181,5	12,2	7,9	-2,4
Boliger	102,5	5,3	-8,5	-2,0
Offentlig forvaltning	70,3	7,9	6,2	2,7
Etterspørsel fra Fastlands-Norge	1 742,9	6,0	2,7	2,0
Eksport	1 042,3	2,5	2,2	2,5
Herav:				
Råolje og naturgass	479,9	-2,6	-1,5	2,6
Tradisjonelle varer	302,4	8,7	5,9	1,8
Import	679,0	7,5	5,3	1,8
Herav:				
Tradisjonelle varer	450,7	6,7	5,5	1,9
Bruttonasjonalprodukt	2 277,1	3,1	2,0	2,3
Bruttonasjonalprodukt for				
Fastlands-Norge	1 724,1	6,1	3,1	1,9
<i>Memo:</i>				
Sysselsatte personer	..	4,1	2,8	0,4
Arbeidsledighetsprosent (AKU)	..	2,5	2½	2¾
Konsumprisindeksen (KPI)	..	0,8	3¾	3
Konsumprisindeksen justert for				
avgiftsendringer og utenom				
energipriser (KPI-JAE)	..	1,4	2½	2¾
Årslønn	..	5,4	6	5
Råoljepris, kroner pr. fat		423	585	500
Driftsbalanse overfor utlandet,				
mrd. kroner og prosent av BNP .	362,3	15,9	20,5	16,6
Bruttonasjonalinntekt (mrd. kroner)	..	2 293,5	2 611,0	2 631,0

¹⁾ Prosentvis endring for 2007 er beregnet i faste 2006-priser, for 2008 og 2009 i faste 2005-priser.

²⁾ 2007-kroner.

³⁾ Eksklusive tjenester.

Kilder: Statistisk sentralbyrå og Finansdepartementet.

Skattesatser og beløpsgrenser 2009

	2008- regler	2009- regler	Endring 2008–2009
Skatt på alminnelig inntekt			
Personer ¹	28 pst.	28 pst.	-
Bedrifter	28 pst.	28 pst.	-
Toppskatt			
<i>Trinn 1</i>			
Innslagspunkt	420 000 kr	441 000 kr	5,0 pst.
Sats ²	9,0 pst.	9,0 pst.	-
<i>Trinn 2</i>			
Innslagspunkt	682 500 kr	716 600 kr	5,0 pst.
Sats	12,0 pst.	12,0 pst.	-
Trygdeavgift			
Nedre grense for å betale trygdeavgift	39 600 kr	39 600 kr	-
Opptappingsatts	25,0 pst.	25,0 pst.	-
<i>Sats</i>			
Lønnsinntekt	7,8 pst.	7,8 pst.	-
Primærnæringsinntekt	7,8 pst.	7,8 pst.	-
Annen næringsinntekt	11,0 pst.	11,0 pst.	-
Pensjonsinntekt mv.	3,0 pst.	3,0 pst.	-
Arbeidsgiveravgift			
Sone I	14,1 pst.	14,1 pst.	-
Sone Ia ³	14,1 pst.	14,1 pst.	-
Sone II	10,6 pst.	10,6 pst.	-
Sone III	6,4 pst.	6,4 pst.	-
Sone IV	5,1 pst.	5,1 pst.	-
Sone IVa	7,9 pst.	7,9 pst.	-
Sone V	0,0 pst.	0,0 pst.	-
Maksimale effektive marginale skattesatser			
Lønnsinntekt ekskl. arbeidsgiveravgift	47,8 pst.	47,8 pst.	-
Lønnsinntekt inkl. arbeidsgiveravgift	54,3 pst.	54,3 pst.	-
Pensjonsinntekt	43,0 pst.	43,0 pst.	-
Primærnæringsinntekt	47,8 pst.	47,8 pst.	-
Annen næringsinntekt	51,0 pst.	51,0 pst.	-
Utbytte og uttak ⁴	48,2 pst.	48,2 pst.	-
Personfradrag			
Klasse 1	38 850 kr	40 800 kr	5,0 pst.
Klasse 2 ⁵	77 700 kr	81 600 kr	5,0 pst.

¹ For skattytere i Nord-Troms og Finnmark er satsen 24,5 pst.

² For skattytere i Nord-Troms og Finnmark er satsen 7 pst. i trinn 1.

³ Sone Ia skal betale arbeidsgiveravgift med en sats på 10,6 pst. inntil differansen mellom det foretaket faktisk betaler i arbeidsgiveravgift og det foretaket ville ha betalt i arbeidsgiveravgift med en sats på 14,1 pst., er lik fribeløpet. I 2009 er fribeløpet 530 000 kroner per foretak. For veitransportforetak i sone Ia er fribeløpet 265 000 kroner.

⁴ Inkludert 28 pst. selskapskatt.

⁵ Skattytere med forsørgersvar for ektefeller samt enslige forsørgere skattlegges i klasse 2.

	2008- regler	Forslag 2009	Endring 2008–2009
Minstefradrag i lønnsinntekt			
Sats	36,0 pst.	36,0 pst.	-
Nedre grense	4 000 kr	4 000 kr	-
Øvre grense ⁶	67 000 kr	70 350 kr	5,0 pst.
Minstefradrag i pensjonsinntekt			
Sats	26,0 pst.	26,0 pst.	-
Nedre grense	4 000 kr	4 000 kr	-
Øvre grense	56 100 kr	58 900 kr	5,0 pst.
Særskilt fradrag i arbeidsinntekt⁷			
	31 800 kr	31 800 kr	-
Særfradrag for alder og uførhet mv.			
	19 368 kr	19 368 kr	-
Skattebegrensingsregelen for pensjonister⁸			
Avtrappingssats	55,0 pst.	55,0 pst.	-
Skattefri nettoinntekt			
Enslig	104 600 kr	109 850 kr	5,0 pst.
Ektepar	181 800 kr ⁹	198 150 kr	9,0 pst.
<i>Formuestillegget</i>			
Sats	1,5 pst.	1,5 pst.	-
Grense	200 000 kr	200 000 kr	-
Særskilt fradrag i Finnmark og Nord-Troms			
Klasse 1	15 000 kr	15 000 kr	-
Klasse 2	30 000 kr	30 000 kr	-
Sjømannsfradraget			
Sats	30,0 pst.	30,0 pst.	-
Øvre grense	80 000 kr	80 000 kr	-
Fiskerfradraget			
Sats	30,0 pst.	30,0 pst.	-
Øvre grense	115 000 kr	150 000 kr	30,4 pst
Særskilt fradrag i næringsinntekt for jordbruk mv.			
Inntektsuavhengig fradrag	54 200 kr	54 200 kr	-
Sats utover inntektsuavhengig fradrag			
	32,0 pst.	32,0 pst.	-
Maksimalt samlet fradrag	142 000 kr	142 000 kr	-
Særfradrag for store sykdomsutgifter			
Nedre grense	9 180 kr	9 180 kr	-

⁶ Summen av minstefradraget i lønnsinntekt og minstefradraget i pensjonsinntekt begrenses oppad til øvre grense i minstefradraget i lønnsinntekt, dvs. 70 350 kroner med forslaget.

⁷ Skattyter som kun har lønnsinntekt, får det høyeste av minstefradraget i lønnsinntekt og det særskilte fradraget i arbeidsinntekt.

⁸ Skattebegrensingsregelen gjelder også enslige forsørgere, men kun dersom disse mottar overgangsstonad.

⁹ Beløpsgrensen er økt fra 171 500 til 181 800 kroner i årets budsjett.

	2008- regler	Forslag 2009	Endring 2008–2009
Maksimalt årlig fradrag for innbetaling til individuell pensjonsordning	15 000 kr	15 000 kr	-
Fradrag for reiser mellom hjem og arbeid			
Sats per km	1,40 kr	1,50 kr	7,1 pst.
Nedre grense for fradraget	12 800 kr	13 700 kr	7,0 pst.
Maksimalt fradrag for gaver til frivillige organisasjoner	12 000 kr	12 000 kr	-
Maksimalt fradrag for innbetalt fagforeningskontingent mv.	3 150 kr	3 600 kr	14,3 pst.
Boligsparing for ungdom under 34 år (BSU)			
Sats for skattefradrag	20,0 pst.	20,0 pst.	-
Maksimalt årlig sparebeløp	15 000 kr	20 000 kr	33,3 pst.
Maksimalt samlet sparebeløp i ordningen	100 000 kr	150 000 kr	50,0 pst.
Foreldrefradrag for legitimerede utgifter til pass og stell av barn			
<i>Øvre grense</i>			
Ett barn	25 000 kr	25 000 kr	-
Tillegg per barn utover det første	15 000 kr	15 000 kr	-
Formuesskatt¹⁰			
<i>Kommune</i>			
Innslagspunkt	350 000 kr	470 000 kr	34,3 pst.
Sats	0,7 pst.	0,7 pst.	-
<i>Stat</i>			
<i>Trinn 1</i>			
Innslagspunkt	350 000 kr	470 000 kr	34,3 pst.
Sats	0,2 pst.	0,4 pst.	0,2 pst. poeng
<i>Trinn 2</i>			
Innslagspunkt	540 000 kr	Utgår	Utgår
Sats	0,4 pst.	Utgår	Utgår
Arveavgift			
Innslagspunkt			
<i>Trinn 1</i>	250 000	470 000	88,0 pst.
<i>Trinn 2</i>	550 000	800 000	45,5 pst.
Satser			
Barn og foreldre			
<i>Trinn 1</i>	8 pst.	6 pst.	-2 pst.poeng
<i>Trinn 2</i>	20 pst.	10 pst.	-10 pst.poeng
Andre mottakere			
<i>Trinn 1</i>	10 pst.	8 pst.	-2 pst.poeng
<i>Trinn 2</i>	30 pst.	15 pst.	-15 pst.poeng
Aksjerabatt¹¹	70 pst.	40 pst.	-30 pst.poeng

¹⁰ Innslagspunktene er for enslige skattytere. For ektefeller, som lignedes under ett for felles formue, er innslagspunktene det dobbelte av hva tabellen viser.

¹¹ Rabatten gjelder ikke-børsnoterte aksjer og andeler i ansvarlige selskap og komandittselskap.

	2008-regler	Forslag 2009	Endring 2008–2009
Lønnsfradraget i skjermingsmetoden for enkeltpersonforetak	15,0 pst.	15,0 pst.	-
Aksjerabatt	0,0 pst.	0,0 pst.	-
Avskrivingssatser			
Saldogruppe a (kontormaskiner o.l.)	30 pst.	30 pst.	-
Saldogruppe b (ervertet forretningsverdi)	20 pst.	20 pst.	-
Saldogruppe c (vogntog, lastebiler, busser, varebiler mv.)	20 pst.	20 pst.	-
Saldogruppe d (personbiler, maskiner og inventar mv.)	20 pst.	20 pst.	-
Saldogruppe e (skip, fartøyer, rigger mv.)	14 pst.	14 pst.	-
Saldogruppe f (fly, helikopter)	12 pst.	12 pst.	-
Saldogruppe g (anlegg for overføring og distribusjon av el. kraft og elektroteknisk utrustning i kraftforetak)	5 pst.	5 pst.	-
Saldogruppe h (bygg og anlegg, hoteller mv.) ¹²	4 (8) pst.	4 (8) pst.	-
Saldogruppe i (forretningsbygg)	2 pst.	2 pst.	-
Saldogruppe j (tekniske installasjoner i forretningsbygg og andre næringsbygg)	-	10 pst.	Ny

¹² Bygninger med en enkel konstruksjon og som antas å ha en kommersiell levealder under 20 år, kan avskrives med 8 pst.

Kilde: Finansdepartementet.

Barnetrygd og kontantstøtte Beløpsgrenser for 2007 og 2008

	2008-regler	2009-regler	Endring 2008–2009
Generell sats i barnetrygden pr. år	11 640 kr	11 640 kr	-
Småbarnstillegg til enslige forsørgere ¹	7 920 kr	7 920 kr	-
Ekstra barnetrygd i Finnmark og Nord-Troms	3 840 kr	3 840 kr	-
Full sats i kontantstøtten pr. år	39 636 kr	39 636 kr	-

¹ Gjelder kun enslige forsørgere som mottar full overgangsstønad.

Kilde: Finansdepartementet.

Avgiftssatser for 2008 og 2009

Avgiftskategori	Gjeldende sats	Forslag 2009	Endring i pst.
<i>Merverdiavgift, pst. av omsetningsverdien¹</i>			
Generell sats	25	25	-
Redusert sats	14	14	-
Lav sats	8	8	-
<i>Avgift på alkoholholdige drikkevarer</i>			
Brennevinsbaserte drikkevarer over 0,7 vol.pst., kr/vol.pst. og liter	5,89	6,07	3,1
Annen alkoholholdig drikk fra 4,7 til og med 22 vol.pst., kr/vol.pst. og liter	3,84	3,96	3,1
Alkoholholdig drikk til og med 4,7 vol.pst., kr/liter			
0,0-0,7 vol.pst.	1,68	2,71	61,3
0,7-2,7 vol.pst.	2,63	2,71	3,0
2,7-3,7 vol.pst.	9,93	10,23	3,0
3,7-4,7 vol.pst.	17,20	17,72	3,0
<i>Avgift på tobakkvarer</i>			
Sigarer, kr/100 gram	192	198	3,1
Sigaretter, kr/100 stk.	192	198	3,1
Røyketobakk, kr/100 gram	192	198	3,1
Snus, kr/100 gram	68	77	13,2
Skrå, kr/100 gram	68	77	13,2
Sigarettpapir, kr/100 stk.	2,93	3,02	3,1
<i>Engangsavgift på kjøretøy</i>			
Personbiler mv. Avgiftsgruppe a ²			
Egenvekt, kr/kg			
første 1 150 kg	34,02	35,04	3,0
neste 250 kg	74,15	76,37	3,0
neste 100 kg	148,31	152,76	3,0
resten	172,48	177,65	3,0
Motoreffekt, kr/kW			
første 65 kW	123,73	127,44	3,0
neste 25 kW	515,53	531,00	3,0
neste 40 kW	1 237,27	1 274,39	3,0
resten	2 577,65	2 654,98	3,0
CO ₂ -utslipp, kr per g/km			
første 120 g/km	41,25	0	-100
neste 20 g/km	195,90	526,00	168,5
neste 40 g/km	515,53	531,00	3,0
neste 70 g/km	1 443,48	1 486,78	3,0
resten	1 443,48	2 500,00	73,2
Fradrag per gram utslipp under 120 g/km.			
Gjelder bare kjøretøy med utslipp under 120 g/km	-	-500	-
Varebiler klasse 2. Avgiftsgruppe b ³			
pst. av personbilavgift	22	22	-
Campingbiler. Avgiftsgruppe c ⁴			
pst. av personbilavgift	22	22	-
Beltebiler. Avgiftsgruppe e			
pst. av verdiavgiftsgrunnlaget	36	36	-
Motorsykler. Avgiftsgruppe f			
Stykkavgift	9 807	10 101	3,0

¹ Endring i merverdiavgift er oppgitt i prosentpoeng.

² Gruppe a: Personbiler, varebiler klasse 1 og busser under 6 meter med inntil 17 seteplasser. For kjøretøy der CO₂-utslipp ikke er oppgitt, brukes slagvolum som avgiftskomponent.

³ Gruppe b: Varebiler klasse 2. Endring oppgitt i prosentpoeng.

⁴ Gruppe c: Campingbiler. Endring oppgitt i prosentpoeng.

Avgiftskategori	Gjeldende sats	Forslag 2009	Endring i pst.
Slagvolumavgift, kr/cm³			
første 125 cm ³	0	0	-
neste 775 cm ³	33,68	34,69	3,0
resten	73,86	76,08	3,0
Motoreffektavgift, kr/kW			
første 11 kW	0	0	-
resten	436,42	449,51	3,0
Snøscootere. Avgiftsgruppe g			
Egenvekt, kr/kg			
første 100 kg	13,82	14,23	3,0
neste 100 kg	27,65	28,48	3,0
resten	55,27	56,93	3,0
Slagvolum, kr/cm³			
første 200 cm ³	2,89	2,98	3,1
neste 200 cm ³	5,76	5,93	3,0
resten	11,51	11,86	3,0
Motoreffekt, kr/kW			
første 20 kW	36,86	37,97	3,0
neste 20 kW	73,69	75,90	3,0
resten	147,38	151,80	3,0
Drosje. Avgiftsgruppe h⁵			
pst. av personbilavgift	40	40	-
Veteranbiler. Avgiftsgruppe i kr			
	3 229	3 326	3,0
Minibusser. Avgiftsgruppe j⁶			
pst. av personbilavgift	40	40	-
Årsavgift, kr/år			
Alminnelig sats			
Dieslbiler uten fabrikkmontert partikkelfilter	3 090	3 185	3,1
Bensnbiler og dieslbiler med fabrikkmontert partikkelfilter	2 660	2 740	3,0
Motorsykler	1 690	1 675	-0,9
Campingtilhengere	995	1 025	3,0
Traktorer, mopeder mv.	380	390	2,6
Vektårsavgift, kr/år	varierer	varierer	3,0
Omregistreringsavgift	varierer	varierer	3,0
Bensinavgift, kr/liter			
Svovelfri ⁷	4,33	4,46	3,0
Lavsvovlet ⁸	4,37	4,50	3,0
Autodieselavgift, kr/liter			
Svovelfri ⁹	3,40	3,50	2,9
Lavsvovlet ¹⁰	3,45	3,55	2,9
Avgift på båtmotorer, kr/hk	143,50	147,81	3,0
Avgift på elektrisk kraft, øre/kWh			
Generell sats	10,50	10,82	3,0
Redusert sats	0,45	0,45	-

⁵ Gruppe h: Drosje og transport av funksjonshemmede. Endring oppgitt i prosentpoeng.

⁶ Gruppe j: Busser under 6 meter med inntil 17 sitteplasser, hvorav minst 10 er montert i fartsretningen. Endring oppgitt i prosentpoeng.

⁷ Bensin som har et svovelinhold på 10 ppm eller lavere.

⁸ Bensin som har et svovelinhold mellom 10 ppm og 50 ppm.

⁹ Diesel som har et svovelinhold på 10 ppm eller lavere.

¹⁰ Diesel som har et svovelinhold på mellom 10 ppm og 50 ppm.

Avgiftskategori	Gjeldende sats	Forslag 2009	Endring i pst.
Smøreoljeavgift, kr/liter	1,72	1,77	2,9
<i>Avgift på mineralske produkter</i>			
Grunnavgift på fyringsolje mv.			
Mineralolje, kr/liter	0,845	0,870	3,0
Mineralolje i treforedlingsindustrien, kr/liter	0,120	0,124	3,3
Mineralolje i produksjon av fargestoffer og pigmenter, kr/liter	0,845	0,124	-85,3
CO ₂ -avgift			
Petroleumsvirkosomhet, kr/liter el. Sm ³	0,45	0,46	2,2
Mineralolje, kr/liter	0,55	0,57	3,6
Mineralolje i innenriks luftfart, kr/liter	0,65	0,67	3,1
Mineralolje i treforedlings-, sildemel- og fiskemelindustrien, kr/liter	0,28	0,29	3,6
Bensin, kr/liter	0,82	0,84	2,4
Naturgass, kr/Sm ³	0,48	0,49	2,1
LPG, kr/kg	0,62	0,64	3,2
Svovelavgift, kr/liter	0,072	0,074	2,8
<i>Avgift på sluttbehandling av avfall</i>			
Opplagsplasser for avfall, kr/tonn			
Opplagsplasser med høy miljøstandard	434	447	3,0
Opplagsplasser med lav miljøstandard	566	583	3,0
Anlegg for forbrenning av avfall, kr/utslippsenhet	varierer	varierer	3,0
CO ₂ -avgift på avfall til forbrenning, kr/tonn	60,53	62,35	3,0
<i>Avgift på helse- og miljøskadelige kjemikalier</i>			
Trikloretten, kr/kg	59,19	60,96	3,0
Tetrakloretten, kr/kg	59,19	60,96	3,0
<i>Miljøavgift på klimagassene HFK og PFK</i>			
kr/tonn CO ₂ -ekvivalenter	199,02	204,99	3,0
<i>Avgift på utslipp av NO_x, kr/kg</i>			
	15,39	15,85	3,0
<i>Avgift på sjokolade mv., kr/kg</i>			
	16,79	17,29	3,0
<i>Avgift på alkoholfrie drikkevarer</i>			
Ferdigvare, kr/liter	1,68	2,71	61,3
Konsentrat (sirup), kr/liter	10,25	16,53	61,3
<i>Avgift på drikkevareemballasje, kr/stk.</i>			
Miljøavgift			
a) Glass og metall	4,74	4,88	3,0
b) Plast	2,86	2,95	3,1
c) Kartong og papp	1,18	1,22	3,4
Grunnavgift, engangsemballasje	0,97	1,00	3,1
<i>Sukkeravgift, kr/kg</i>			
	6,50	6,70	3,1
<i>Dokumentavgift, pst. av salgsverdi</i>			
	2,5	2,5	-

Budsjett 2009

Viktige nettsider:

Statsbudsjettet: <http://www.statsbudsjettet.no>

Skatteetaten: <http://www.skatteetaten.no>

Toll- og avgiftsdirektoratet: <http://www.toll.no>

Finansdepartementet: <http://www.regjeringen.no/fin>

Ungøkonomi: <http://www.ungokonomi.no>

Finansdepartementet

Postadresse: postboks 8008 Dep, 0030 Oslo

Kontoradresse: Akersgt. 40

Telefon: 22 24 90 90

Internett: <http://www.regjeringen.no/fin>

E-post: postmottak@fin.dep.no

ISBN: 978-82-91092-69-0

Publikasjonskode: R-0618