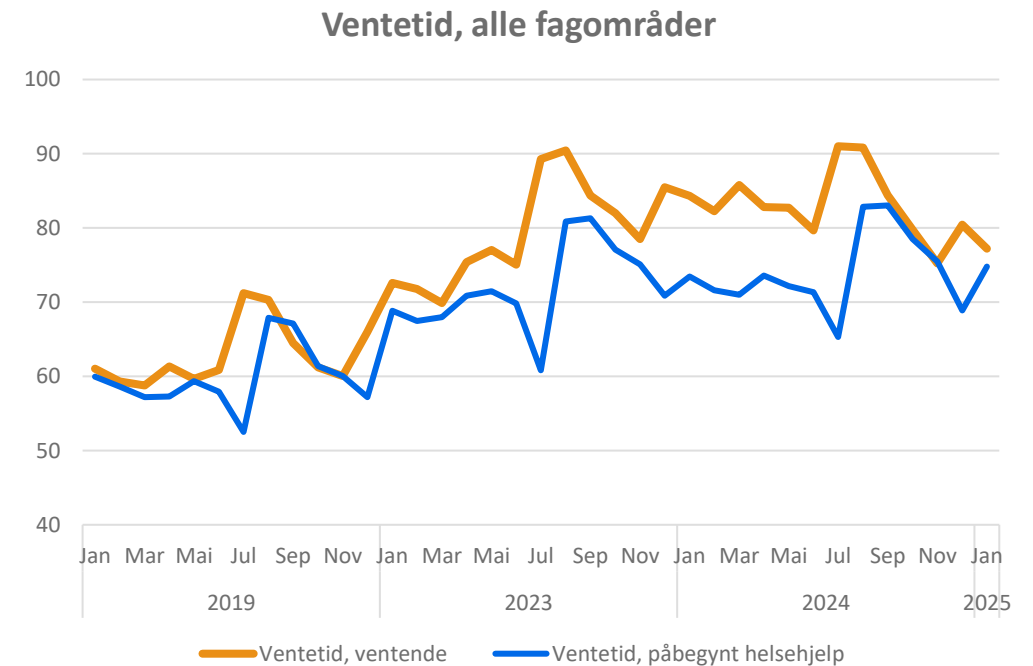


# Ventetidsutviklingen samlet og status ventetider per januar 2025

Indikatorer JAN 2025 Gjennomsnittlig ventetid (påbegynt helsehjelp) Månedstall	Landet jan 2019	Landet jan 2023	Landet samlet jan 2025	Helse Sør-Øst	Helse Vest	Helse Midt-Norge	Helse Nord
Somatikk	61	71	77	76	75	83	72
PHV voksne	49	55	56	55	47	61	69
PHV barn og unge	46	54	51	47	50	59	66
TSB	35	35	32	31	32	23	52
Alle fagområder	60	69	75	74	72	80	71



# Trafikklys måned for måned

Indikatorer 2024-25 Gjennomsnittlig ventetid (påbegynt helsehjelp) Månedstall	Landet mai 2024	Landet jun 2024	Landet jul 2024	Landet aug 2024	Landet sep 2024	Landet okt 2024	Landet nov 2024	Landet des 2024	Landet jan 2025
Somatikk	74	73	67	85	86	82	78	71	77
PHV voksne	56	55	52	63	56	50	49	49	56
PHV barn og unge	56	52	53	64	58	45	43	43	51
TSB	39	31	29	35	31	28	31	28*	32
Alle fagområder	72	71	65	83	83	79	75	69	75



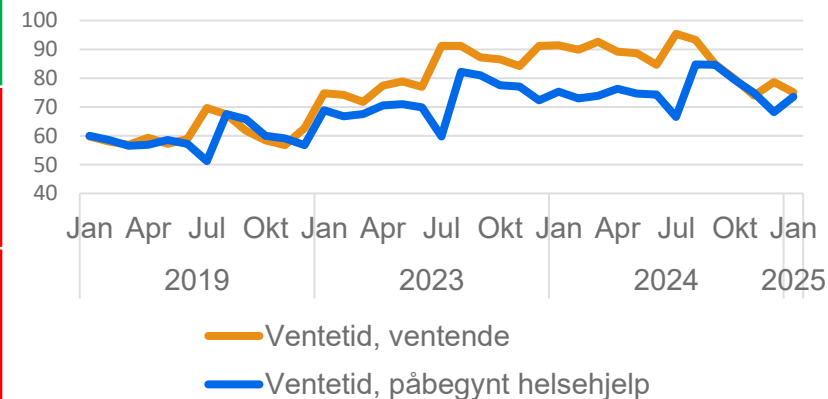
# Helse Sør-Øst RHF

Indikatorer JAN 2025 Gjennomsnittlig ventetid (påbegynt helsehjelp) Månedstall	Landet JAN 2019	Sør-Øst JAN 2023	Helse Sør-Øst jan 2025	Ahus	OUS	SiV	SI	ST	SØ	SS	VV	DHS	LOV
Somatikk	61	71	76	65	69	76	83	69	68	90	78	68	99
PHV voksne	49	53	55	66	55	50	41	57	56	51	47	55	59
PHV barn og unge	46	51	47	50	54	35	50	47	56	52	36	44	40
TSB	35	32	31	31	34	30	34	24	25	26	28	34	35
Alle fagområder	60	69	74	64	68	72	79	68	66	86	74	65	91

Fagområder med lengst ventetid, påbegynt helsehjelp	Ventetid 2. tert 2025	Antall ventende
Allergologi	121	265
Plastikk-kirurgi	120	5 190
Øre-nese-hals sykdommer	116	18 843
Øyesykdommer	115	12 772
Habilitering barn og unge	112	534

Fagområder med flest ventende	2. tertial 2025
Ortopedisk kirurgi (inkludert revmakirurgi)	28 668
Øre-nese-hals sykdommer	18 843
Øyesykdommer	12 772
Kvinnesykdommer og elektiv fødselshjelp	9 861
Fordøyelsessykdommer	6 213

Ventetid, alle fagområder



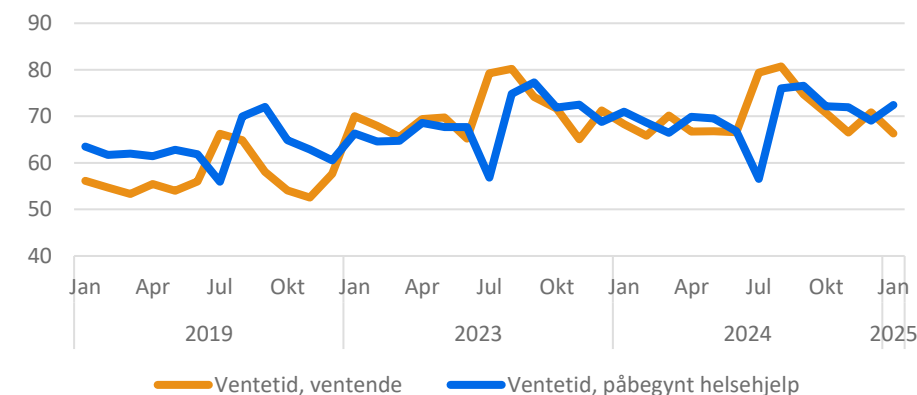
# Helse Vest RHF

Indikatorer JAN 2025 Gjennomsnittlig ventetid (påbegynt helsehjelp) Månedstall	Landet JAN 2019	Vest JAN 2023	Helse Vest jan 2025	Helse Bergen	Helse Fonna	Helse Førde	Helse Stavanger	Haralds-plass diakonale sykehus
Somatikk	61	68	75	73	66	74	69	127
PHV voksne	49	49	47	49	54	36	47	
PHV barn og unge	46	56	50	49	50	49	52	
TSB	35	34	32	36	28	14	31	
Alle fagområder	60	66	72	71	64	71	67	127

Fagområder med lengst ventetid, påbegynt helsehjelp	Ventetid 2. tertial 2025	Antall ventende
Anestesiologi	207	186
Yrkes- og arbeidsmedisin	99	376
Kjevekirurgi og munnhulesykdom	93	617
Sykelig overvekt	93	50
Øre-nese-hals sykdommer	91	6 354

Fagområder med flest ventende	2. tertial 2025
Ortopedisk kirurgi (inkludert revmakirurgi)	8 439
Øre-nese-hals sykdommer	6 354
Kvinnesykdommer og elektiv fødselshjelp	3 542
Hud og veneriske sykdommer	3 317
Øyesykdommer	3 301

Ventetid, alle fagområder



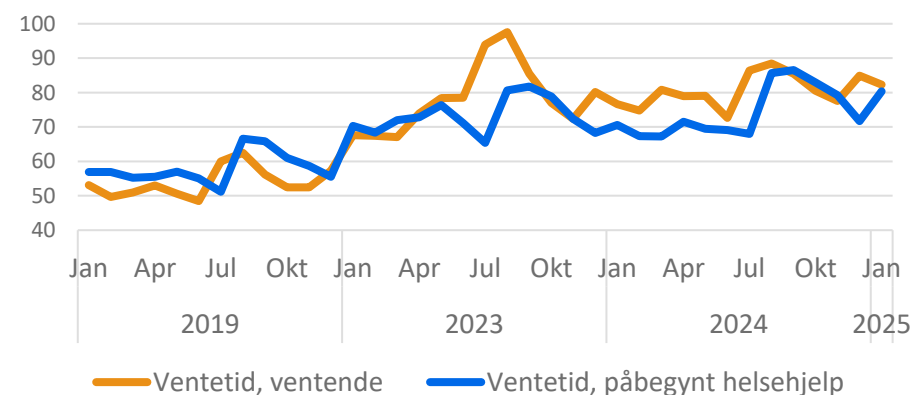
# Helse Midt-Norge RHF

Indikatorer JAN 2025 Gjennomsnittlig ventetid (påbegynt helsehjelp) Månedstall	Landet JAN 2019	Helse Midt JAN 2023	Helse Midt-Norge jan 2025	Helse Møre og Romsdal	Helse Nord- Trøndelag	St. Olavs hospital
Somatikk	61	72	83	98	80	64
PHV voksne	49	58	61	67	60	58
PHV barn og unge	46	65	59	67	64	53
TSB	35	33	23	29	39	14
Alle fagområder	60	70	80	95	78	62

Fagområder med lengst ventetid, påbegynt helsehjelp	Ventetid 2. tert 2025	Antall ventende
Habilitering voksne	122	91
Øyesykdommer	110	5 267
Ortopedisk kirurgi (inkl revmakirurgi)	90	7 150
Nevrologi	88	1 525
Øre-nese-hals sykdommer	87	5 927

Fagområder med flest ventende	2. tertial 2025
Ortopedisk kirurgi (inkl revmakirurgi)	7 150
Øre-nese-hals sykdommer	5 927
Øyesykdommer	5 267
Kvinnesykdommer og elektiv fødselshjelp	3 621
Hud og veneriske sykdommer	2 187

Ventetid, alle fagområder



# Helse Nord RHF

Indikatorer JAN 2025	Landet JAN 2019	Nord JAN 2023	Helse Nord jan 2025	Finnmarks-sykehuset	Helgelands-sykehuset	Nordlands-sykehuset	UNN
Gjennomsnittlig ventetid (påbegynt helsehjelp) Månedstall							
Somatikk	61	70	72	56	67	69	78
PHV voksne	49	73	69	61	49	78	77
PHV barn og unge	46	58	66	53	48	74	72
TSB	35	56	52	27	48	39	66
Alle fagområder	60	69	71	56	65	69	78

Fagområder med lengst ventetid, påbegynt helsehjelp	Ventetid 2. tertial 2025	Antall ventende
Sykkelig overvekt	281	39
Habilitering barn og unge	150	81
Habilitering voksne	113	104
Kjevekirurgi og munnhulesykdom	113	262
Øre-nese-hals sykdommer	105	6 987

Fagområder med flest ventende	2. tertial 2025
Øre-nese-hals sykdommer	6 987
Ortopedisk kirurgi (inkludert revmakirurgi)	4 948
Kvinnesykdommer og elektiv fødselshjelp	2 223
Øyesykdommer	1 460
Hud og veneriske sykdommer	1 313

Ventetid, alle fagområder

