

ÅRSRAPPORT

2023



FOR GRENSELØSE VIRKSOMHETER

Grønn eksport krever kapital og forutsigbarhet

Det høye volumet av nye lån og garantier viser at norske eksportbedrifter er konkurransedyktige og har navigert godt gjennom geopolitisk og finansiell usikkerhet. Eksfins langsiktighet, forutsigbarhet og høye kredittverdighet er spesielt verdifullt for norske bedrifter og deres internasjonale kunder i usikre tider. Våre ordninger speiler tilsvarende ordninger hos andre lands eksportkredittinstitusjoner og sikrer våre eksportindustrier like konkurransebetingelser i utenlandske markeder.

Vårt kjerneoppdrag er å øke og sikre eksporten. Med risikorammer på 195 milliarder kroner i 2024 er Eksfin et virkningsfullt verktøy for å bidra til Regjeringens mål om 50 prosent vekst i fastlandseksporten innen 2030. Samtidig skal Eksfins finansiering bidra til grønn omstilling i industrien. Som figuren på side 32 viser, utgjør transaksjoner innen fornybar energi og annen grønn industri brorparten av Eksfins nye forretning. Denne veksten reflekterer norske eksportørers konkurranseevne internasjonalt støttet av Eksfins finansieringsbidrag.

Blant årets nye transaksjoner finner vi norske leveranser fra Aibel og Seaway 7 til havvind i Storbritannia og Taiwan, karbonfangst-anlegg fra Aker Carbon Capture til Danmark, samt solkraft fra Scatec til Sør-Afrika og Brasil. Årets største transaksjon var finansieringen av Kongsbergs forsvarskontrakt til Polen. En sterk økning i etterspørsel på vår byggelånsordning viser en gledelig markedsbedring for norske verft etter flere krevende år. Skipene skal gå til havvind samt passasjertrafikk. Også innen fiskeri og havbruk har det vært høy aktivitet, med finansiering til blant annet landbasert oppdrett i Norge, fiskefartøy til Færøyene og utstyrseksport til Island.

Høsten 2023 lanserte vi arbeidskapitalgarantien – et viktig nytt produkt for å hjelpe små og mellomstore bedrifter med eksport. SMB kan være mer utsatt for likviditetssvingninger under finansiell uro enn store

selskaper. Kundene får arbeidskapitalgaranti fra Eksfin gjennom sin bank. Stadig flere banker tegner rammeavtaler med oss, samtidig som vi hjelper nye kunder i nye næringer med andre finansieringsløsninger.

Grønn omstilling og utslippskutt i industrien er en balansegang mellom potensiell klimaeffekt, eksport og finansiell risiko. Selv etter at eiere og banker har strukket seg, gjenstår ofte et finansieringsgap. Stater som kan finansiere dette gapet kan tiltrekke seg investeringer og grønne arbeidsplasser, men må også håndtere risikoen som følger med investeringer i nye teknologier. I dette bildet er forutsigbare prisregimer og kostnadsstrukturer, og deling av risiko mellom private og offentlige aktører, helt fundamentale premisser. Eksfins finansieringsordninger er langsiktige, forutsigbare og bygger tillit mellom kjøper, selger og bank i inn- og utland. Samtidig jobber vi systematisk for at garantiordningene skal gå i regnskapsmessig balanse.

Eksfin forvalter en garanti- og utlånsportefølje knyttet til tidligere års eksport av offshorefartøyer og -rigger. Denne eksponeringen har krevd betydelige interne ressurser for å minimere tap. Jeg er stolt over at Eksfin er på god vei mot regnskapsmessig balanse på denne krevende delen av porteføljen. En god porteføljeutvikling samlet sett har gjort det mulig å redusere tapsavsetningene. Dette er godt kreditthåndverk som leveres til lav kost i forhold til

inntjening. Samtidig frigjør det kapasitet og ressurser til å gå inn i nye eksporttransaksjoner.

I 2023 har Eksfin, Innovasjon Norge og øvrige virkemiddelaktører jobbet enda tettere sammen for å gjøre vårt samlede tilbud mer tilgjengelig og brukervennlig. Vi ser allerede resultater i form av bedrifter som blir henvist raskere. Slik drar de nytte av en eller flere finansieringsmuligheter for å investere og vokse innen eksport. Dette arbeidet fortsetter i 2024.

Også i 2024 vil eksportmarkedene preges av politisk, regulatorisk og finansiell spenning. Norske bedrifter og deres banker trenger mer enn på lenge en proaktiv, omstillingsdyktig og solid finansieringspartner – og det er vår ambisjon at de skal finne det i Eksfin.

I 2023 satte vi nye rekorder i markedsaktivitet og transaksjoner. Jeg vil takke alle våre kunder og samarbeidspartnere for tilliten, og alle ansatte for en ekstraordinær innsats for norsk eksport.

God lesning!

Tone Lunde Bakker
Administerende direktør



Innhold

1. Styrets beretning	8
2. Introduksjon til virksomheten og hovedtall	14
3. Årets aktiviteter og resultater	22
4. Styring og kontroll	44
5. Vurdering av framtidssikter	52
6. Årsregnskap	53



Begivenheter i 2023

– Noen av årets viktigste nyheter og kundesaker



Tildelingsbrev 2023: Eksfins grønne mandat utvides.

Gigante Salmon bygger landbasert oppdrettsanlegg på Helgelandskysten.

Scatec bygger nytt solkraftverk i Brasil.

Eksportprisen fra Innovasjon Norge og Eksfin tildeles *Lærdal Medical* og *eConnect Energy*.



Foto: *Gigante Salmon*



Foto: *Saga Robotics*

Landbruksroboten «Thorvald» fra *Saga Robotics* produseres for eksport til UK med garanti fra Eksfin.

Januar

Februar

Mars

April

Mai

Juni



Foto: *Edda Wind*

Edda Wind henter finansiering fra Eksfin til tre ny havvindskip med norsk utstyr.

2 milliarder i garantier til *Nexans Norway* kabelkontrakt til havvindpark i Skottland.



Foto: *Nexans Norway*



Foto: *Maritime Robotics*

Eksfin lanserer *Arbeidskapitalgaranti*: *Maritime Robotics* i Trondheim blir første kunde.

Eksfin garanterer når *Aker Carbon Capture* leverer karbonfangstanlegg i Danmark.

Andfjord Salomon får investeringsgaranti til landbasert oppdrettsanlegg på Andøya.



Foto: REM Offshore

2 milliarder i garantier for *Seaway 7* kabelinstallasjon til havvindpark i Taiwan.



Foto: Seaway 7



Foto: Kongsberg Defence and Aerospace

Eksfin finansierer kontrakt av forsvarssystem fra *Kongsberg Defence and Aerospace* til Polen.

Tomra vokser internasjonalt med innovativ finansiering fra Eksfin.

Risikodekning for byggelån til verftene økes til 75 prosent.

Spanske *Iberdrola* tegner rammeavtale med Eksfin for kjøp av norske havvindleveranser.

Juli

August

September

Oktober

November

Desember



Havvind-garantier passerer 20 milliarder.

Db Journey satser mot verdensmarkedet med arbeidskapitalgaranti fra Eksfin



Foto: Db Journey



Foto: Eksfin

Eksfin deltar på COP28. Regjeringen signerer erklæring om å begrense finansiering av fossil energi.

1. Styrets beretning

God tilgang på finansiell risikokapasitet gjennom Eksfin har vært viktig for norsk eksport i 2023 siden eksportmarkedene var preget av økt politisk og økonomisk risiko.

Samtidig bidro en svak kronekurs til å gjøre norsk eksport mer attraktiv. Eksfins høye markedsaktivitet og rekordhøye finansieringsvolum viser at løsningene oppleves som relevante og tilpasset eksportørenes behov. For første gang er fornybar energi større enn offshore olje og gass i garantiporteføljen. Dette er en ønsket utvikling og en milepæl for virksomheten.

Ved utgangen av 2023 (2022-tall) var det utstedt lån for 10,9 (3,6) milliarder kroner og garantier for 49,3 (8,8) milliarder kroner, samtidig som tapsrisikoen er lavere enn på mange år. Porteføljeutviklingen er i tråd med regjeringens mål om økt fastlandseksport og grønn omstilling, og Eksfins mål om å gå i regnskapsmessig balanse på lang sikt.

1.1. Eksfins strategi for måloppnåelse

Eksfin er en statlig forvaltningsbedrift underlagt Nærings- og fiskeridepartementet (NFD). Eksfin fremmer norsk eksport og bidrar til det grønne skiftet gjennom å tilby statlige lån og garantier til norske bedrifter, utenlandske kjøpere og deres banker.

Eksfins strategi operasjonaliserer Stortingets og regjeringens rammer, mål og føringer fra tildelingsbrevet. Strategien skal utnytte handlingsrommet i relevante internasjonale avtaler under OECD og EØS, og er tilpasset etterspørselen fra både etablerte og nyere norske eksportindustrier. Strategien skal sikre norsk eksport de samme rammebetingelsene innen finansiering som andre land tilbyr sine egne eksportører. I tillegg skal den støtte opp under en klimavennlig omstilling.

Eksfins strategi gjelder for perioden fram til 2025 og prioriterer havvind, grønn maritim næring, grønn industri, samt SMB. Eksfins organisasjon, interne KPIer, produktutvikling og markedsaktivitet følger disse prioriteringene.

I 2023 lanserte Eksfin et nytt produkt for SMB – Arbeidskapitalgaranti. Produktet utvider eksisterende løsninger innen driftsfinansiering samt tilbudet fra øvrige virkemiddelaktører. Eksfin hadde ved årsslutt inngått

rammeavtaler med 11 banker og forvaltet 680 millioner kroner i utestående eksponering. Eksfin skal gjøre produktet tilgjengelig for flere eksportører og underleverandører gjennom ytterligere rammeavtaler i 2024.

Gjennom året har Eksfin nedlagt et stort arbeid med restruktureringer av tapsutsatte engasjementer og den tapsutsatte delen av porteføljen er betydelig redusert. Det er styrets oppfatning at virksomheten har jobbet godt og konstruktivt i restruktureringssaker for å sikre statens verdier i tett samarbeid med kunder og bankene. Dette bidrar positivt til forutsetningen om balanse på lang sikt.

Eksfin har i 2023 realisert forventede gevinster av sammenslåingen mellom GIEK og Eksportkreditt Norge i 2021 og blant annet redusert administrasjonskostnadene med 60 millioner kroner. Eksfin er en kundeorientert, relevant og effektiv organisasjon, godt posisjonert til å bidra til verdiskapende eksport og konkurransedyktige eksportører.

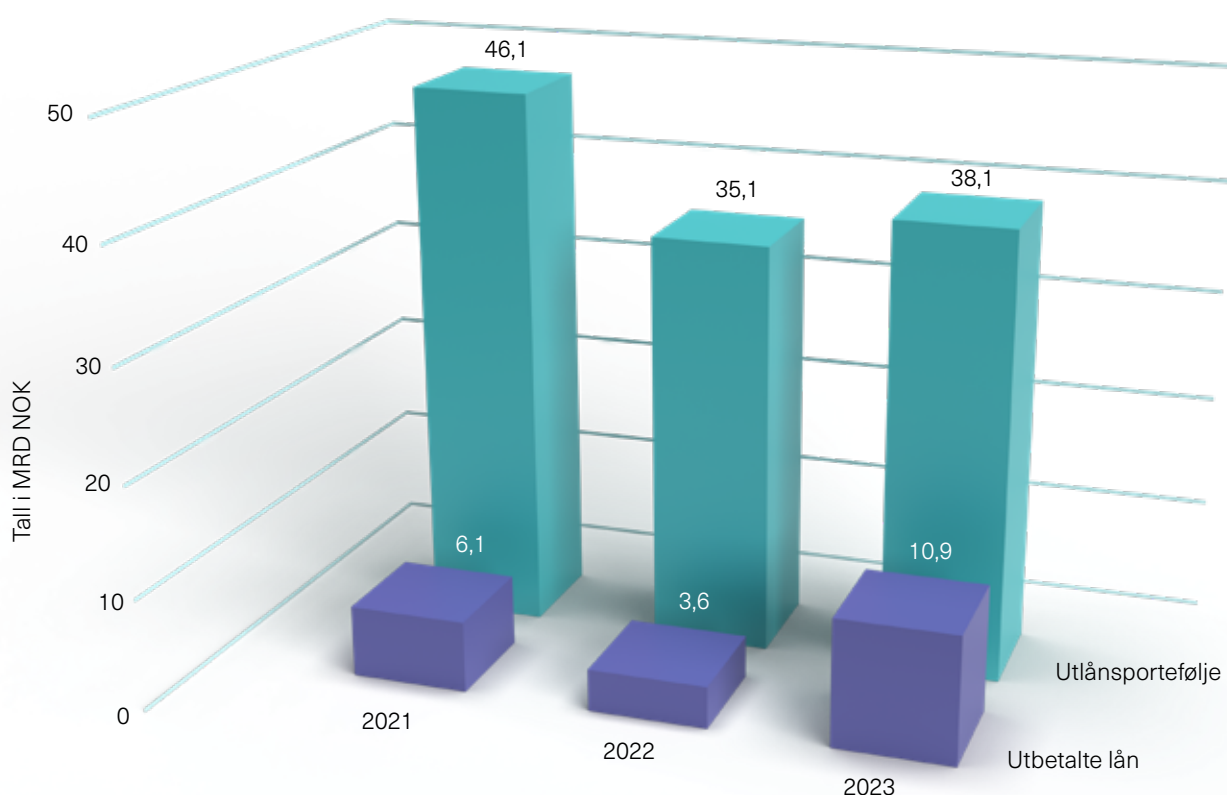
1.1.1 Måloppnåelse

Eksfin gir konkrete bidrag til verdiskapende eksport og konkurransedyktige eksportører gjennom transaksjonsbasert rådgivning, samt garantier og lån til kunder i samarbeid med norske og internasjonale banker. I 2023 var Eksfins finansieringsbidrag til verdiskaping og omstilling i norsk økonomi rekordhøyt. Styret mener at Eksfin i 2023 har oppnådd de mål og prioriteringene som er gitt etaten i tildelingsbrevet for 2023, jf. nærmere omtale i kapittel 2, 3 og 4.

1.2. Samlede resultater og ressursbruk for garanti- og låneordningene

I 2023 fikk Eksfin garantipremier på 897,4 millioner kroner, gebyrinntekter på 154,0 millioner kroner og renteinntekter

på 1 359,9 millioner kroner under garantiordningene med balansekrav. Eksportkredittordningen fikk gebyrinntekter på 29,1 millioner kroner og renteinntekter på 936,4 millioner kroner. Dette utgjør til sammen 3 376,8 millioner kroner. Administrasjonskostnadene var på 277 millioner kroner.



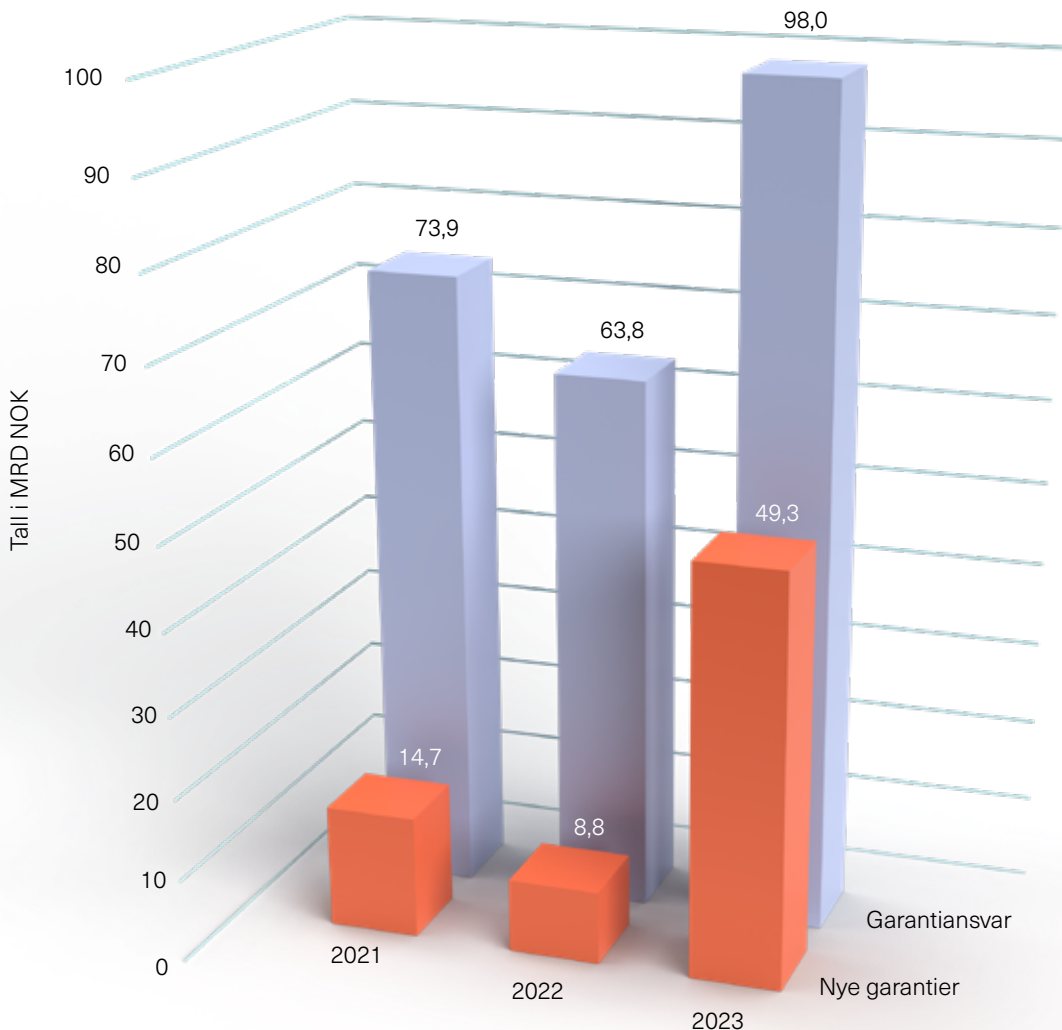
Figur 2. Utvikling i utlånsportefølje og utbetalte lån

Tabell 1. Hovedtallene for Eksportkredittordningen ved årsslutt

	2023		2022		2021	
	Antall	MRD NOK	Antall	MRD NOK	Antall	MRD NOK
Utlånsportefølje	149	38,1	156	35,1	178	46,1
Nye signerte låneavtaler	18	33,3	8	2,2	19	8,2

Eksfin har lån med egen risiko for 72,8 prosent av utlånsporteføljen per 31. desember 2023. Norske banker garanterer for 15,1 prosent og utenlandske banker garanterer for 12,1 prosent. Det vil si at 10,4 milliarder kroner er garantert av andre finansinstitusjoner.

1.2.1 Garantiaktivitet



Figur 3. Utvikling garantiansvar og nye garantier

Tabell 2. Hovedtallene for de ordinære garantiordningene med balansekrav (Alminnelig, U-lands-, byggelåns-, skips- og kraftgarantiordningene) ved årsslutt

	2023		2022		2021	
	Antall	MRD NOK	Antall	MRD NOK	Antall	MRD NOK
Garantiansvar	527	98,0	513	63,8	465	73,9
Nye garantier	330	49,3	126	8,8	202	14,7

Av Eksfins samlede garantiansvar er 93,4 prosent under Alminnelig garantiordning (AGO). Ved utgangen av 2023 var valutaforordningen av garantier fordelt på euro 58 prosent, US dollar 18 prosent, britiske pund 11 prosent og 8 prosent i norske kroner.

Ved utgangen av 2023 var utestående garantiansvar under AGO på 91,5 milliarder kroner. Ordningens garantiramme bindes òg opp av gjeldende tilbud på 8,3 milliarder kroner

og fordringer for 14,7 milliarder kroner ved utgangen av 2023. I løpet av 2023 var rammeutnyttelsen på det høyeste 86 prosent, og med økende etterspørsel på ordningen fra særlig fornybar- og forsvarsindustriene, var det viktig at Stortinget vedtok en økning av rammen med 10 milliarder kroner for budsjettåret 2024.

1.2.2 Garantiordningenes balanse på lang sikt

Eksfin fem ordinære garantiordninger skal hver for seg gå i regnskapsmessig balanse på lang sikt. Balansekravet inkluderer statlig tilskudd til tapsdekning.

Gjennom 2023 styrket markedet for offshore service skip og borefartøy seg slik at selskapene i denne delen av porteføljen økte kontantstrøm og nedbetalte mer gjeld enn tidligere forutsatt. I tillegg har Eksfin gjenvunnet mer enn forutsatt ved salg av aksjer og eiendeler. Dette har bidratt til en forbedret kredittkvalitet for AGO. Styret anser at Eksfin har solid restruktureringskompetanse og at virksomheten jobber konstruktivt i restruktureringsaker for å sikre statens verdier, i tett samarbeid med kunder og bankene. Vesentlig for at AGO går i balanse på sikt er inntekter utestående garantier og dermed arbeidet for å utstede nye garantier for fremtidige inntekter.

Tapsavsetninger

Regnskapsprinsippene i IFRS¹ 9 legges til grunn ved beregningen av tapsavsetninger og nedskrivninger for enkeltelskaper og grupper av selskaper, og resultatet for garantiordningene påvirkes i stor grad av endringer i disse.

¹ IFRS[®] Accounting Standards som godkjent av EU.

De samlede tapsavsetningene og nedskrivningene ved utgangen av 2023 var på 2,5 milliarder kroner mot 4,5 milliarder kroner ved utgangen av 2022. Realiserte tap i 2023 var på 0,4 milliarder kroner. Tapsvurderinger og nedskrivninger er beste estimat for tapsrisikoen i garanti- og fordringsporteføljen per 31.12.2023. Det er imidlertid alltid en risiko for hendelser som påvirker tapsavsetningene over tid og styret understreker derfor at det er knyttet usikkerhet til beregningene.

Utbetalinger under garanti og nedjustert trekkfullmakt for AGO

Eksfin utbetalte 1,8 milliarder kroner under garantier i 2023 (7,8 milliarder kroner i 2022). Eksfin hadde fullmakt til å trekke opp til sammen 18 milliarder kroner i lån under AGO. Etter en topp i begynnelsen av 2022 med opptrekk i overkant av 14 milliarder kroner, foretok Eksfin betydelige tilbakebetalinger i 2022 og 2023 som reduserte låneopptrekket til 3 milliarder kroner ved utgangen av 2023 (11,8 milliarder kroner i 2022). På grunn av denne positive utviklingen ble trekkfullmakten redusert til 10 milliarder kroner i 2024. Figuren nedenfor illustrerer utviklingen.



Figur 4. Utvikling i utnyttelse av trekkfullmakt. Låneopptrekk redusert til 3 milliarder kroner

Aksjesalg

For å sikre statens verdier har Eksfin fullmakt til å bli midlertidig eier av aksjer eller eiendeler i et objekt eller selskap. Eksfin forvalter midlertidig eierskap i datterselskapet Støperigata Holding AS. I 2023 solgte Støperigata Holding AS sin eierpost på om lag 17,6 prosent i Seadrill Limited.

1.2.3 Korrigerings av tidligere års feil i regnskapet for AGO

Kalkulatoriske renter har blitt feil håndtert i regnskapene siden 2019. Feilen har ført til at rentefordringene har blitt tapsavsett to ganger, hvilket førte til at rentefordringene var undervurdert med 1,3 milliarder kroner ved utgangen av 2022. Dette innebærer at resultatet var for lavt i årene 2019–2021, og for høyt i 2022. Feilen har ikke kontant-effekt og Eksfin har ikke tapt rettigheter eller krav. Feilen er korrigert i inngående balanse for 2022 mot fondskapital, slik at tallene for 2022 blir sammenlignbare mot 2023. Det er iverksatt tiltak for å sikre korrekt regnskapsmessig håndtering fremover.

1.3. Miljømessige, sosiale og forretningsetiske forhold (ESG)

Arbeid med ESG er en sentral og integrert del av virksomheten. Styret mener at Eksfin medvirker til et mer ansvarlig næringsliv ved å stille krav til kundene og deres leverandører og samtidig hjelpe dem med rådgivning. Eksfin har vurdert risiko for miljø og sosiale forhold i henhold til nasjonale og internasjonale lover og regler på området, samt anerkjente internasjonale retningslinjer. Vurderingene som gjøres er risikobaserte og tilpasset den enkelte sak. Eksfin vurderer prosjekter opp mot FNs bærekraftsmål. Klassifisering av prosjekter som «grønne» er basert på prinsippene i EU-taksonomien. I 2023 vedtok også styret i Eksfin en klimapolicy. Klimapolicy støtter opp om føringene i tildelingsbrevet fra NFD og Norge sine forpliktelser iht. Paris-avtalen.

Eksfin ønsker å bidra til bærekraftig utvikling ved å tilby finansiering som tjener samfunnet og fremmer klima og miljø. Dette gjøres både gjennom kravene som stilles ved hver enkelt transaksjon, og gjennom aktiv deltagelse i relevante nasjonale og internasjonale fora.

Eksfin forurenser ikke det ytre miljøet utover effekten av normal kontordrift og reiseaktivitet for en landsdekkende og internasjonalt rettet virksomhet. Eksfins positive bidrag gjennom arbeid med bærekraft omtales i kapittel 4.1, klima- og naturrapportering i kapittel 4.2 og antikorrupsjon og anti-hvitvaskingsarbeidet omtales i kapittel 4.3.

1.4. Virksomhetsstyring

Styret mener at Eksfin har god virksomhetsstyring og internkontroll og at virksomheten har behandlet kredittsaker, forvaltet porteføljen og gjort tilbudet kjent på en effektiv måte. Administrasjonens ressursbruk er godt tilpasset oppgaver og utfordringer. Årets administrasjonskostnader var på 277 millioner kroner, mot en bevilgning på 292,8 millioner kroner. Ved utgangen av 2023 hadde Eksfin 114 faste ansatte. Eksfin har to lærlinger innen IT drift og digitalisering. Per desember 2023 hadde Eksfin tre midlertidig ansatte, to i 100 prosent stilling og en student i 20 prosent stilling.

Styret oppfatter at Eksfin er en likestilt og mangfoldig arbeidsplass, der 18 prosent av de ansatte har utenlandsk opprinnelse og kjønnsfordelingen per desember 2023 er 50 prosent kvinner og 50 prosent menn. Ledergruppen består av fire kvinner og fem menn. Styret består av fire kvinner og fem menn.

1.5. Fremtidsutsikter

Det er fortsatt vesentlig usikkerhet knyttet til utviklingen i verdensøkonomien i 2024. Geopolitiske hendelser har fått større betydning i risikobildet gjennom 2023, og risiko vil stå høyt på agendaen også i tiden fremover. Prisveksten på energi og enkelte andre råvarer i 2022 ble reversert i 2023, og noen av flaskehalsene i verdikjedene er i ferd med å reduseres. Samlet sett virker dette dempende på inflasjonstakten. Det ligger en forventning om at rentetoppen i mange land er nådd og at rentenivået vil reduseres fremover, men tempoet er fortsatt usikkert.

Det er derfor viktig at Eksfin gjennom konkurransedyktig og forutsigbar finansiering bidrar til å sikre norske varer og tjenester best mulig markedsadgang internasjonalt, og bidrar til å opprettholde Norge som et attraktivt land for investeringer. Samtidig skal Eksfin gjennom kontinuerlig markedsarbeid, produkt- og kompetanseutvikling bidra til at norsk næringsliv tilbys treffsikre, effektive og eksport-utløsende lån og garantier.

Eksfin går inn i 2024 med et godt søknadsvolum, nye produkter og løsninger, en stor portefølje innen grønn teknologi, og samtidig oppdrag innen virkemiddelsamarbeid og bærekraft som i sum vil være ressurskrevende for organisasjonen. Det forventes at andelen offshore olje og gass i garantiporteføljen vil fortsette å falle i 2024.

Styret er fornøyd med at Eksfin er på vei mot regnskapsmessig balanse i garantiporteføljen. Styret er opptatt av at Eksfins skal ha tilstrekkelige rammer til å bidra til regjeringens mål om 50 prosent vekst i fastlandseksporten innen 2030 og grønn omstilling i industrien.

Styret mener at administrasjonsbudsjettet for virksomheten stiller strenge krav til administrasjonens prioritering av oppgaver for å nå Eksfins mål. Eksfin vil fortsette å gjøre finansiering av norsk eksport lettere tilgjengelig for kjøpere, og et enklere virkemiddel for små og mellomstore bedrifter, i tett samarbeid med det øvrige virkemiddelapparatet.

Eksfin skal samarbeide med NFD og andre virkemiddelaktører om innretning av den nye garantiordningen Grønn industrifinansiering (GIF). Eksfin vil i perioden 2024–2027 kunne gi garantidekning for kommersiell risiko på eksport til Ukraina på opptil 100 prosent, for inntil 20 prosent av rammen på U-landsordningen.

1.6. Hendelser etter balansedagen

Den 23. januar og 12. mars 2024 solgte Eksfin sin aksjeholdning i DOF Group ASA. Dette innebærer at Eksfin ikke lenger har eierskap i DOF Group ASA.

Oslo, 13. mars 2024



Morten Støver

Styreleder



Ingelise Arntsen

Styremedlem



John G. Bernander

Styremedlem



Siri Hatlen

Styremedlem



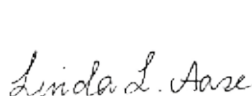
Lars Erik Grødal

Styremedlem



Leiv Kallestad

Styremedlem



Linda Litlekalsøy Aase

Styremedlem



Maria Risberg Engje

Styremedlem



Preben Aakermann

Styremedlem



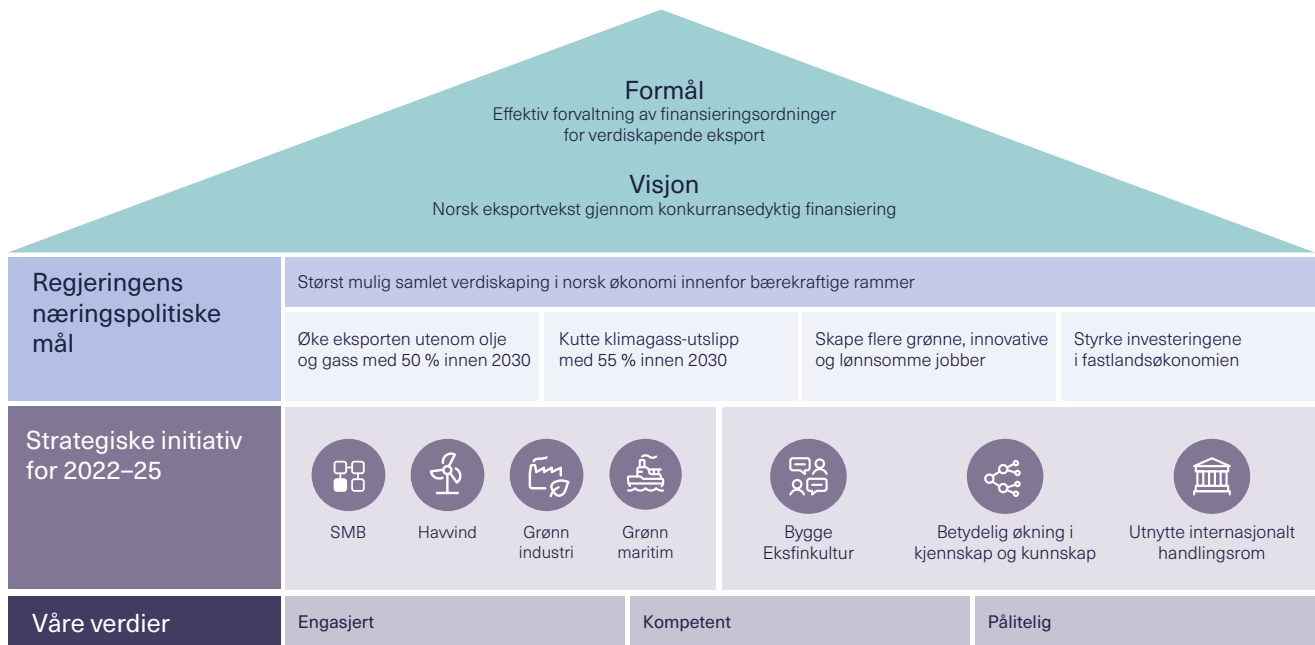
Tone Lunde Bakker

Administrerende direktør

2. Introduksjon til virksomheten og hovedtall

2.1. Om virksomheten

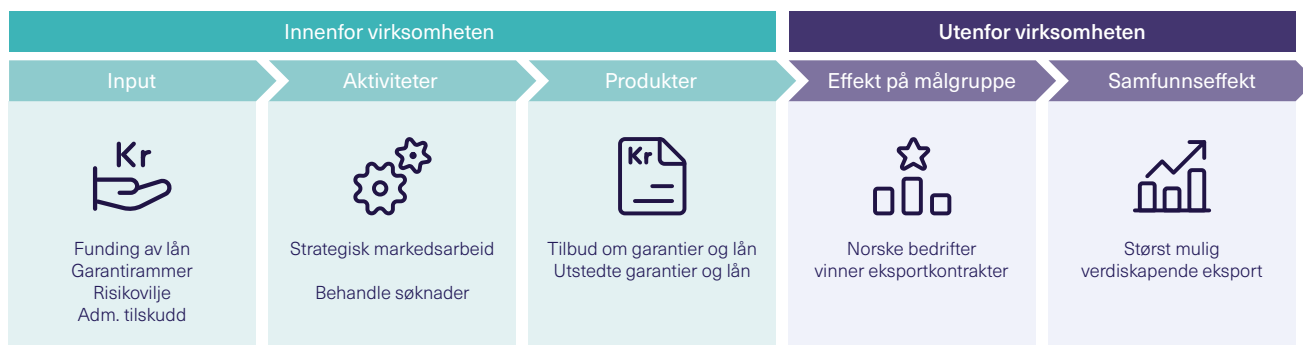
Eksportfinansiering Norge (Eksfin) er en statlig forvaltningsbedrift underlagt Nærings- og fiskeridepartementet (NFD). Eksfins formål er å drive effektiv forvaltning av finansieringsordninger for verdiskapende eksport, hvilket innebærer å tilby konkurransedyktige finansieringsløsninger for norske bedrifter på vegne av den norske stat. Eksfin er Norges eksportkredittorganisasjon, og de fleste land innenfor OECD har tilsvarende virksomheter.



Figur 5. Eksfins formål og strategi oppsummert

Eksfin fremmer norsk eksport og grønn omstilling gjennom å bistå norske bedrifter, utenlandske kjøpere og deres banker med statlige lån, garantier og kompetent rådgivning. Eksfin finansierer kontrakter med internasjonale kjøpere, anleggsinvesteringer i Norge, og andre typer finansielle løsninger som styrker norsk eksport og verdiskaping.

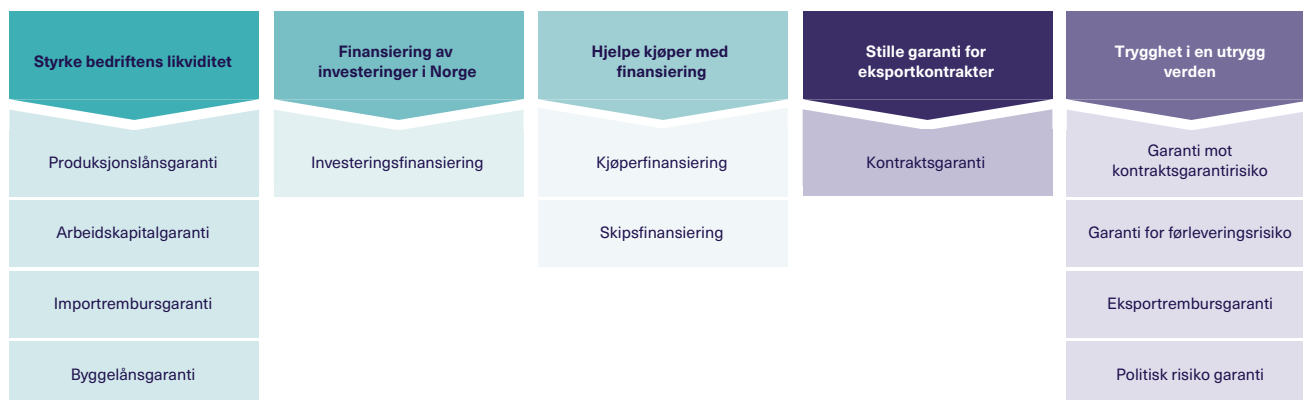
Resultatkjeden for lån og garantier for eksportfremme viser sammenhengen mellom innsatsfaktorer, aktiviteter, produkter og tjenester, og effekter for brukere og samfunnet.



Figur 6. Resultatkjede for lån og garantier for eksportfremme

2.2. Eksfin gir et internasjonalt konkurransedyktig tilbud av lån og garantier for eksportfremme

Eksfin har et produktspekter som dekker bedriftenes ulike behov for finansiering og risikoavlastning. Under er en hovedgruppering av produktspekteret som tilbys eksportnæringen og samarbeidende finansinstitusjoner.



Figur 7. Eksfins produkter kategorisert etter bedriftens behovsområde

2.2.1 Lån

Eksportkredittordningen

Formålet med eksportkredittordningen er å fremme norsk eksport ved å tilby kunder av norske eksportører eksportkreditter (lån) på internasjonalt konkurransedyktige betingelser. Videre skal ordningen bidra til å finansiere eksportrelaterte investeringer og til å finansiere klimavennlige investeringer med eksportpotensial gjennom markedsmessige lån. Målgruppen for ordningen er norske eksportører av kapitalvarer og tjenesteytelse.

Eksfins lån kan gis enten i form av fastrentelån (såkalte CIRR-lån²) i henhold til en egen OECD-avtale³ eller CIRR-kvalifiserte markedslån som tilbys på forretningsmessige vilkår. I 2023 vedtok OECD en endringer som gjør systemet for fastsettelse av CIRR-renter mer markedsnært.

Eksfin yter også markedslån til norske kjøpere av skip som bygges ved norske verft når fartøyene skal brukes i Norge. Dette tilbudet ble formelt operativt i juni 2018 og omtales som Skipsfinansieringstilbudet.

Alle lån skal være garantert av statlige og/eller private finansinstitusjoner med god rating, i henhold til Eksfins gjeldende rammeverk. Eksfin kan gjennom garantiordningene ta kredittrisiko for deler av lånet ved kommersiell risiko og for hele lånet ved politisk risiko.

2.2.2 Garantier

Eksfin stiller finansielle garantier med statens AAA-kredittrating. Garantiene skal være et supplement til det private finansmarkedet og Eksfin kan avlaste både kommersiell og politisk risiko. Med kommersiell risiko menes risiko forbundet med at en privat kjøper enten kan gå konkurs eller av andre grunner ikke betaler som følge av kommersielle forhold. Med politisk risiko menes risiko forbundet med at en offentlig kjøper enten ikke vil betale, eller at krig, ekspropriasjon eller andre politiske handlinger hindrer betaling.

Alminnelig garantiordning (AGO)

Formålet med ordningen er å fremme norsk eksport og norske investeringer i utlandet. Garantiordningen bidrar til at norske eksportbedrifter får nye kontrakter gjennom at staten tilbyr risikoavlastning for långivere, eksportører og investorer og er viktig for verdiskaping og sysselsetting i Norge.

Garantiordningen for investeringer i og eksport til utviklingsland (U-landsordningen, ULA)

Formålet med ordningen er å fremme norsk eksport og norske investeringer i land som er definert av OECD som lavere mellominntektsland, lavinntektsland og minst utviklede land. Ordningen skal bidra til at norske eksportører deltar i utviklingsfremmende prosjekter gjennom at staten tilbyr risikoavlastning for private banker og finansinstitusjoner som finansierer prosjektene. Det er et fond tilknyttet ordningen for å dekke tap. I perioden 2024 til 2027 er det gjort midlertidig unntak for Ukraina slik at inntil 20 prosent av rammen på ordningen i perioden kan benyttes til å gi garantidekning opp til 100 prosent for kommersiell risiko i Ukraina.

For ULA er det bevilget midler til et grunnfond for å dekke tap ved å ta større risiko, Grunnfondet er 450 millioner kroner. For Ukraina gjelder det at dersom utbetalingene totalt fra tilgjengelig fondskapital og fra grunnfondet overstiger 126 millioner kroner skal det overskytende tap dekkes av tapsavsetningen på 126 millioner kroner bevilget for ULA.

2.2.3 Markedsmessige ordninger uten krav til eksport

Garantiordning for byggelån til skip, fartøy og innretninger til havs (Byggelånsgarantiordningen, BYG)

Formålet med ordningen er å sikre at norske skipsverft, offshoreverksteder og annen relevant virksomhet oppnår byggelån gjennom risikoavlastning for private banker og på den måten medvirke til å sikre økt aktivitet. Ordningen skal bidra til å gjøre norske verft mer konkurransedyktige ved å gi lettere tilgang på finansiering og øke kapasiteten i det norske finansmarkedet for skipsverftene.

Midlertidig garanti- og låneordning for kjøp av skip fra verft i Norge til bruk i Norge (Skipsfinansieringstilbudet, SKI)

Ordningen er vedtatt videreført frem til 2026 og skal bidra til at rederier i Norge oppnår finansiering på markedsmessige vilkår og medvirke til økt aktivitet for skipsverft i Norge. Dette fører også til økt aktivitet for underleverandører i Norge.

² Commercial Interest Reference Rate

³ The Arrangement on Officially Supported Export Credits

Garantiordning for kraftintensiv industris kjøp av kraft (Kraftgarantiordningen, KRA)

Formålet med ordningen er å medvirke til at kraftintensiv industri i Norge kan inngå langsiktige kraftavtaler på forretningsmessige vilkår. Alle utstedte lån og garantier publiseres på www.eksfin.no

2.2.4 Midlertidige garantiordninger med støtteelement

I tillegg forvalter Eksfin seks midlertidige garantiordninger med støtteelement på vegne av staten, det gis en kort oversikt i kapittel 3.8 og en fullstendig omtale i kapittel 6.3.

2.2.5 Eksfins rolle som kreditor

En statlig garanti fra Eksfin fremmer eksport, og samtidig tar staten en risiko for fremtidig tap dersom kunden senere ikke oppfyller sine avtalemessige forpliktelser. Eksfin overvåker engasjementene i hele låne- eller garantiperioden for å forebygge mislighold. Eksfins deltagelse i finansieringene er vanligvis på samme vilkår som bankene, og ved mislighold søker Eksfin løsninger sammen med øvrige kreditorer for å minimere statens tap mest mulig. Eventuelle tap ved restruktureringer må fordeles på de ulike partene i kapitalstrukturen i henhold til partenes posisjoner og eksponering.

Eksfin har på vegne av NFD fullmakt til å erverve, forvalte og avhende aksjer og opsjoner med formål å få dekning for krav i misligholds- og gjenvinningssaker. Eierskapet skal være midlertidig. Eksfin er en forvaltningsbedrift og en del av statens juridiske enhet, og det er staten som eier aksjer og opsjoner som Eksfin mottar i forbindelse med restrukturering av misligholdte saker.

Eksfin har fullmakt til å opprette og drifte et holdingselskap for å forvalte eierandeler ervervet som følge av misligholds- og gjenvinningssaker. Holdingselskapet, Støperigata Holding AS, skal være midlertidig og avvikles når markedssituasjonen bedres og det er få gjenstående selskaper i porteføljen.

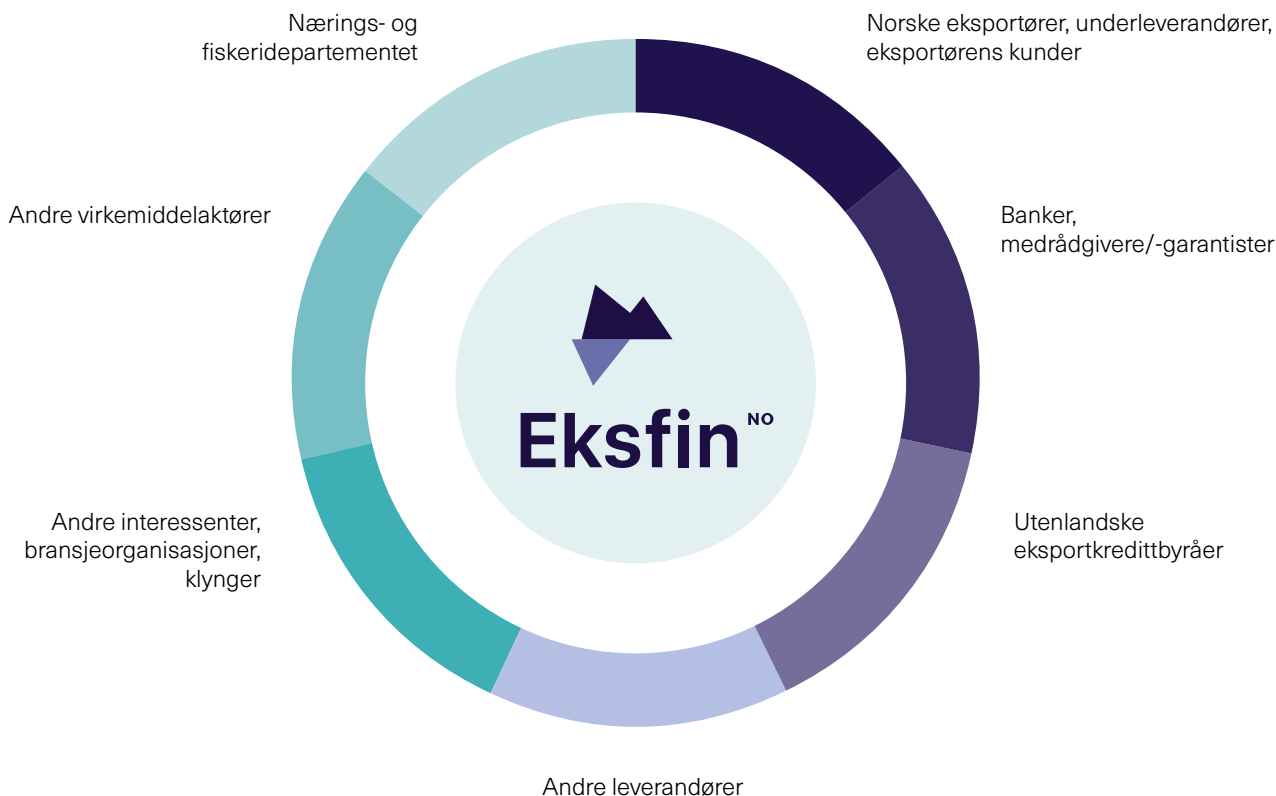
Fullmaktene fra NFD gir utvidet handlingsrom i arbeidet for å sikre statens verdier i situasjoner med mislighold, og for å nå målet om at garantiordningene skal gå i balanse på lang sikt.



2.3. Eksfins kunder og samarbeidspartnere

Eksfin samarbeider med et bredt spekter av norske og internasjonale aktører for å sikre effektiv, tilgjengelig og konkurransedyktig eksportfinansiering. Samarbeidet

er en viktig suksessfaktor og Eksfins medarbeidere har solid kompetanse om norsk eksport og eksportfinansiering, og virksomheten opererer som et kompetansesenter for eksportfinansiering for NFD, kunder og samarbeidspartnere.



Figur 8. Eksfins kunder og samarbeidspartnere

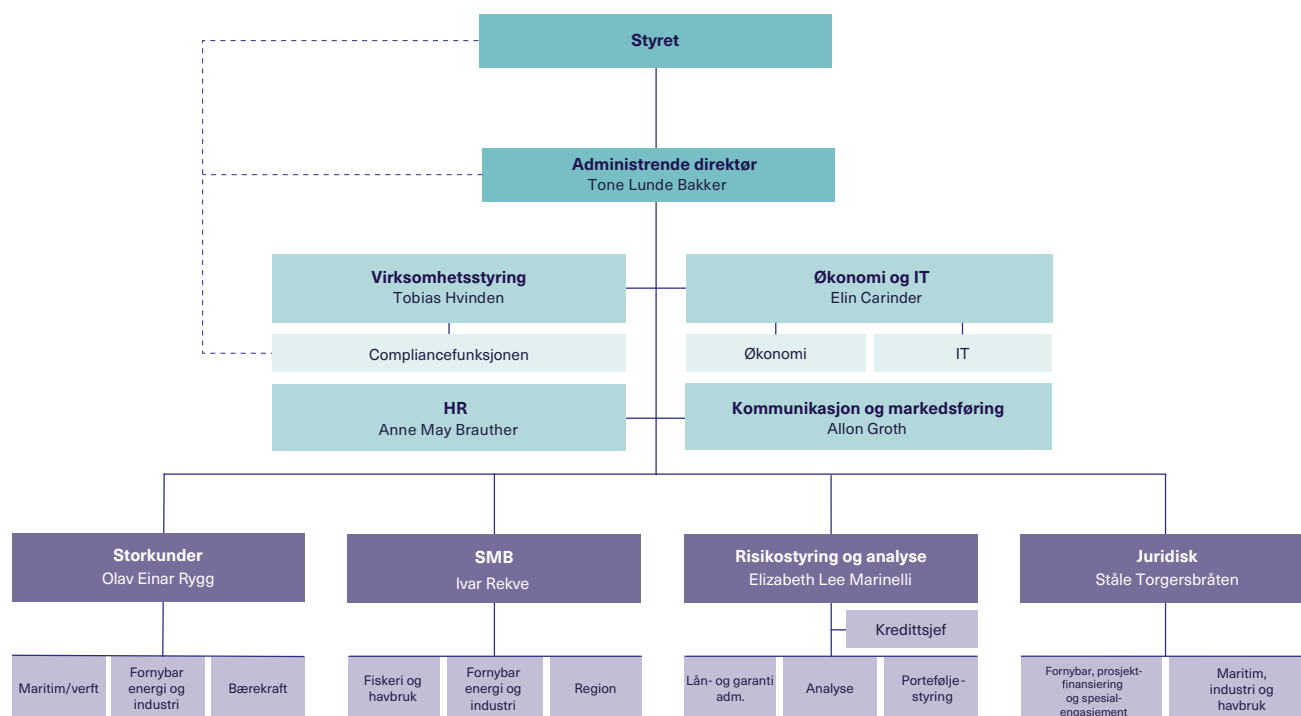


I april 2024 var Eksfin og Berne Union vertskap for over 200 delegater fra eksportkreditbyråer fra hele verden, hvor blant andre Eksfins Anders Gerlach Nielsen holdt innlegg. Internasjonal eksportfinansiering krever mye spesialkompetanse og møtet i Oslo var en viktig arena for erfaringsutveksling og internasjonalt samarbeid.

Berne Union er verdens største bransjeforening for private og offentlige internasjonale eksportkreditbyråer og kredittforsikrere. Årlig gir Berne Union medlemmer rundt 2500 milliarder USD i risikoavlastning og forsikring til banker, eksportører og investorer.



2.4. Eksfins organisasjon



Figur 9. Organisasjonskart fra 1. januar 2024

Eksfin ledes av et styre og en administrerende direktør. Det var 119 ansatte ved utgangen av 2023. Kjønnfordelingen er 50 prosent kvinner og 50 prosent menn, med en gjennomsnittsalder på 49,6 år og gjennomsnittlig ansiennitet på 11 år.

Virksomheten drives fra Oslo og har regionskontorer i Ålesund og Stavanger. Det står mer om personal og arbeidsmiljø i kapittel fire.

2.4.1 Styret

Styret er oppnevnt av NFD, mens to av styremedlemmene er valgt av og blant de ansatte. Styret tar beslutning i låne- og garantisøknader. Styret har ansvar for å gjennomføre aktiviteter i tråd med Stortingets vedtatte rammer og påse at Eksfins måloppnåelse er god. Videre skal styret utvikle strategiske og operasjonelle mål for Eksfin.

Styret påser også at Eksfin har etablert god internkontroll og gode styringssystemer. Til styrets oppgaver ligger det også å ivareta budsjett, regnskap og økonomi. Styret skal også ivareta rapportering til overordnede myndigheter.

Eksfins styre består av følgende styremedlemmer:

Morten Støver, styreleder

Ingelise Arntsen, styremedlem

Siri Hatlen, styremedlem

Linda Litlekalsøy Aase, styremedlem

John G. Bernander, styremedlem

Lars Erik Grødal, styremedlem

Leiv Kallestad, styremedlem

Preben Aakermann, ansattvalgt styremedlem

Maria Risberg Enge, ansattvalgt styremedlem

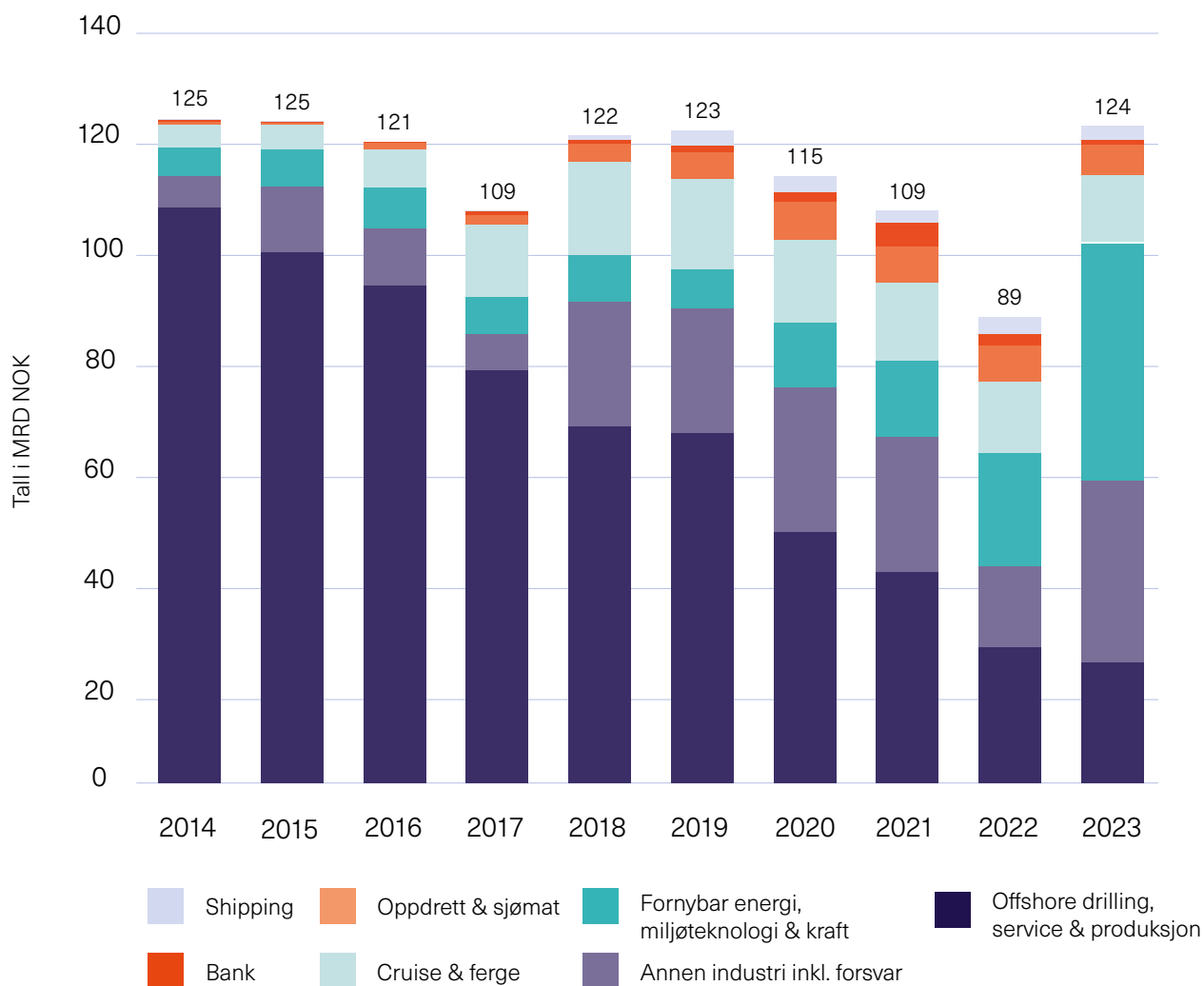
2.5. Hovedtall

Tabell 3. Hovedtall for Eksfin 2021–2023

		2023	2022	2021
Lån	Utlånssaldo (MNOK)	38 106	35 124	46 101
	Antall	149	156	178
Garantier	Garantiansvar (MNOK)	97 992	63 794	73 952
	Antall	527	513	456
Inntekter* (MNOK)		3 377	2 624	2 238
Driftskostnader (MNOK)		277	296	240
Ansatte	Antall ansatte	119	117	130
	Utførte årsverk	112,9	116,33	**

* Inntekter består av garantipremier, gebyrinntekter og renteinntekter under de ordinære garantiordningene, gebyrinntekter og renteinntekter på Eksportkredittordningen.** Eksfin ble opprettet 1.7 2021

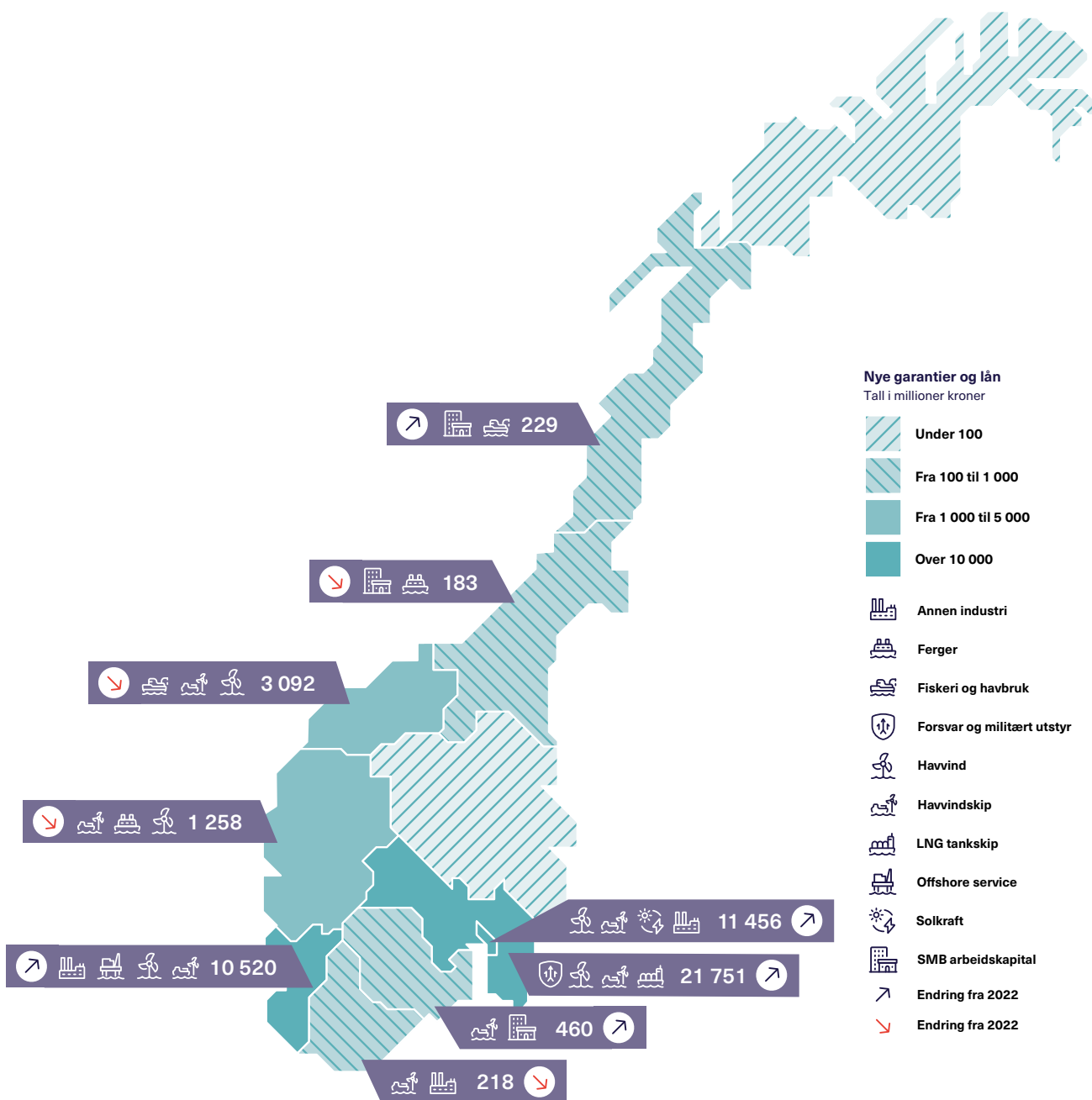
Figur 10 viser utvikling i fordeling av næringskategoriene for garantiordninger med balansekrav siste ti år, i bundet under rammen. Figuren viser at porteføljen innen grønne næringer har vokst vesentlig i 2023. Se også administrerende direktørs forord, kapittel 3 og særlig 3.3.



Figur 10. Utvikling av næringsfordeling for garantiordninger med balansekrav 2014–2023, bundet under rammene.



3. Årets aktiviteter og resultater



Figur 11. Fylkesoversikt over nye garantier i 2023. Figuren illustrerer samlet utstedt garantibeløp (alle ordninger) etter bransje og per fylke slik de var i 2023. Beløpene er plassert til fylket hvor mest mulig av verdiskapingen foregår.

Eksfins garantiportefølje i 2023 dekket de fleste eksportintensive næringene i Norge. Havvind er Eksfins største markedssegment. Utstedte garantier til havvindprosjekter beløp seg til sammen til 20 milliarder kroner, fordelt på flere fylker. Prosjektene inkluderer utstyrsleveranser til kraftproduksjon, skip samt utstyr til skip som skal benyttes i havvind. Flere havvindaktør er lokalisert i Oslo og Rogaland, og sammen med Viken ble disse tre fylkene også de med størst bruk av Eksfins tilbud. Økningen i Viken er knyttet til finansieringen av den polske statens kjøp av forsvarssystemer fra Kongsberg Defence & Aerospace.

3.1. Måloppnåelse for låne- og garantiordninger for eksportfremme

Eksfins lån og garantier under Eksportkredittordningen, Alminnelig garantiordning og U-landsordningen (eksportfinansieringstilbudet) bidrar til samfunns målet og at Eksfin forvalter ordningene effektivt. Det har vært en vesentlig tilvekst av nye lån og garantier i 2023 for Eksportkredittordningen og Alminnelig garantiordning og styret mener at målsetningene for de eksportfremmende ordningene er nådd.

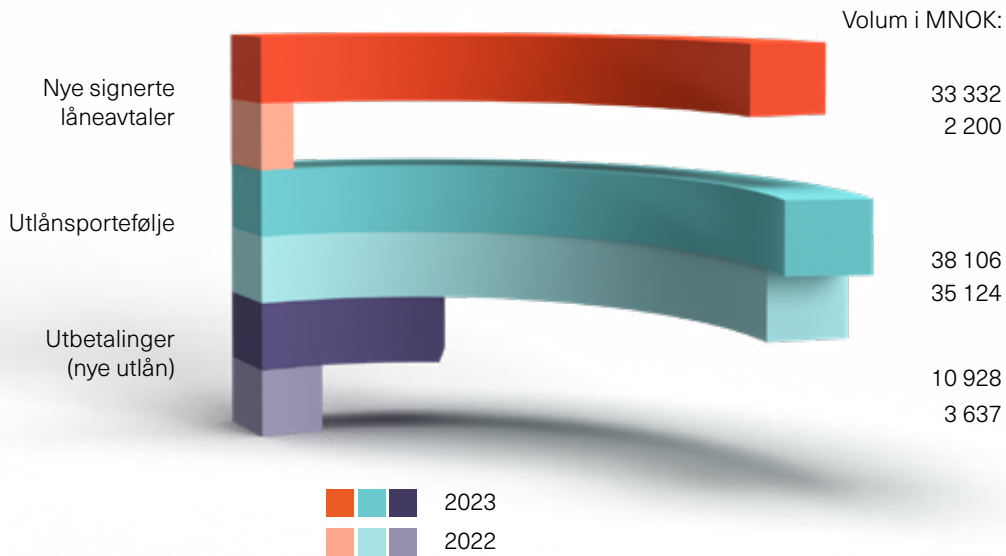
Eksportfinansieringstilbudet er internasjonalt konkurransedyktig og bidrar til investeringer hos eksportører og underleverandører. Eksfin utvider markedets kapasitet til å finansiere eksportkontrakter og fyller formålet som et supplement til det private finansieringstilbudet, jf. omtale i kapittel 3.4.

Eksfins aktive arbeid med å gjøre tilbudet kjent og tilgjengelig siden opprettelsen i 2021 har bidratt til porteføljevæksten i 2023. Samtidig er møter med bedrifter, klynger, banker og næringsforeninger en viktig kilde til Eksfins kompetanse om aktuelle markeder. Slik bidrar kunde- og markedsarbeidet til at Eksfin kan tilby finansielle løsninger som møter behovet til norske bedrifter. Dette omtales i kapittel 3.3. I tillegg forklares arbeidet med låne- og garanti tilbud under kapittel 3.6.



3.1.1 Eksportkredittordningen

I 2023 ble det utbetalt lån for 10,9 milliarder kroner som er en økning fra 3,6 milliarder kroner i 2022. Ved utgangen av 2023 var det 149 utestående lån for 38,1 milliarder kroner, en økning i volum fra 35,1 milliarder kroner i 2022, jf. tabellen under og regnskapet for ordningen i kapittel 6.1.



Figur 12. Eksportkredittordningen 2023 sammenliknet med 2022

Tabell 4. Eksportkredittordningen 2021-2023

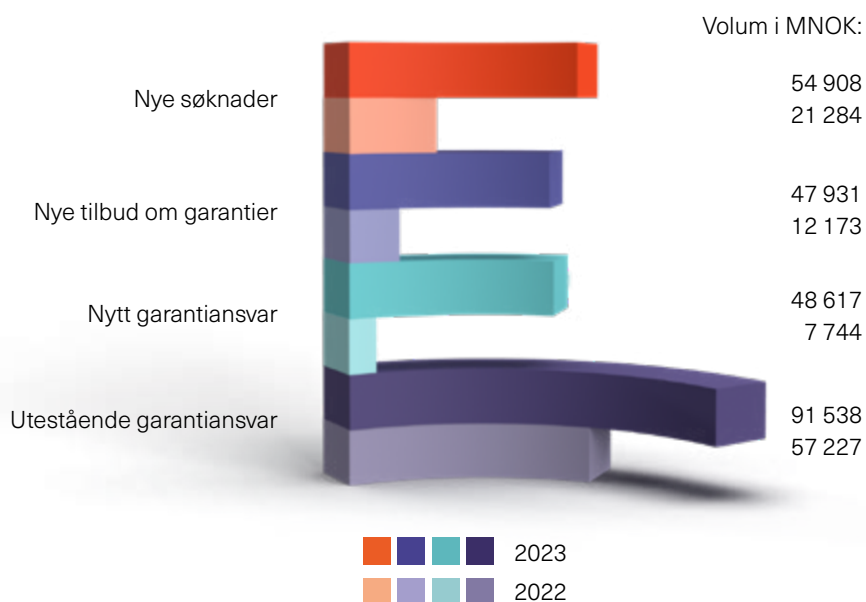
	2023	2022	2021
Nye signerte låneavtaler, antall	18	8	19
Nye signerte låneavtaler, volum (MNOK)	33 332	2 200	8 200
Utlånsportefølje, antall	149	156	178
Utlånsportefølje, volum (MNOK)	38 106	35 124	46 101
Utbetalinger (nye utlån, MNOK)	10 928	3 637	6 076
Avdrag (MNOK)	9 265	16 878	10 277
Renteinntekter	936	811	901
Gebyrinntekter (MNOK)	29	18	24

3.1.2 Alminnelig garantiordning (AGO)

Det ble i 2023 utstedt 322 nye garantier for 48,6 milliarder kroner, en meget stor økning fra 111 garantier for 7,7 milliarder kroner i 2022. Tabell 5 under viser nye og gjeldende søknader, tilbud og utstedte garantier. Mer om resultatet

for AGO i kapittel 6.2 i regnskapet for garantiordningene. Eksfin lanserte i 2023 et nytt arbeidskapitalprodukt under ordningen. Produktet er utviklet for SMB-bedrifter i Norge, og distribueres gjennom rammeavtale med bank.

For 2024 er garantirammen økt med 10 milliarder kroner.



Figur 13. Alminnelig garantiordning 2023 sammenliknet med 2022

Tabell 5. Alminnelig garantiordning 2021–2023

	2023	2022	2021
Nye søknader, antall	246	134	134
Nye søknader, volum (MNOK)	54 908	21 284	11 614
Gjeldende søknader, volum (MNOK)	19 554	24 271	28 872
Nye tilbud om garantier, antall	240	187	193
Nye tilbud om garantier, volum (MNOK)	47 931	12 173	10 837
Gjeldende tilbud om garantier, volum (MNOK)	7 008	7 408	14 852
Nytt garantiansvar, antall	322	111	187
Nytt garantiansvar, volum (MNOK)	48 617	7 744	13 471
Utestående garantiansvar, antall*	501	473	420
Utestående garantiansvar, volum (MNOK)	91 538	57 227	66 879
Fordringer, volum (MNOK)	14 736	18 173	20 098
Ubenyttet ramme arbeidskapital (MNOK)	1 246	IA	IA
Bundet under rammen*	114 528	82 808	101 829
Rammen	145 000	145 000	145 000
Rammeutnyttelse	79 %	57 %	70 %

* Bundet under rammen er summen av gjeldende tilbud om garantier, utestående garantiansvar, fordringer og ubenyttet ramme arbeidskapital.

ÅRETS AKTIVITETER

3.1.3 U-landsordningen

U-landsordningen kan benyttes dersom eksporten er utviklingsfremmende for landet, og transaksjonen inneholder for høy risiko for Alminnelig garantiordning. Det er Eksfin selv som avgjør om en garanti skal utstedes under Alminnelig garantiordning eller U-landsordningen.

I 2023 ble det ikke utstedt nye garantier under U-landsordningen. Bundet under rammen er 1,3 milliarder kroner og tilsvarer 42 prosent av rammen for ordningen.


I perioden 2024–2027 kan inntil 20 prosent av rammen på ordningen benyttes til å gi garantidekning opp til 100 prosent for kommersiell risiko i Ukraina.

Mer om resultatet for ULA i kapittel 6.2 med regnskapet for garantiordningene.

Tabell 6. U-landsordningen 2021–2023

	2023	2022	2021
Nye søknader, antall		1	1
Nye søknader, volum (MNOK)	-	572	125
Gjeldende søknader, volum (MNOK)	-	572	-
Nye tilbud om garantier, antall	1	-	1
Nye tilbud om garantier, volum (MNOK)	844	-	107
Gjeldende tilbud om garantier, volum (MNOK)	844	-	120
Nytt garantiansvar, antall	-	1	-
Nytt garantiansvar, volum (MNOK)	-	120	-
Utestående garantiansvar, antall	3	4	2
Utestående garantiansvar, volum (MNOK)	452	517	371
Fordringer, volum (MNOK)	19	29	33
Bundet under rammen*	1 315	546	524
Rammen	3 150	3 150	3 150
Rammeutnyttelse	42 %	17 %	17 %

* Bundet under rammen er summen av gjeldende tilbud om garantier, utestående garantiansvar og fordringer.



3.1.4 Ordinært kredittforsikrings-tilbud for eksport

Eksfin skal kun tilby kredittforsikring når eksportørene ikke kan få kredittforsikring i det private markedet og kun for risiko til såkalte non-marketable land. Det er ikke søkt om kredittforsikring i 2023.

3.2. Eksfins ordninger som ikke forutsetter eksport

De følgende tre garantiordningene er ikke direkte eksportrettet, men bidrar indirekte til eksportformålet ettersom verftsindustri og kraftkrevende industri har en høy eksportandel. Lån og garantier under Byggelånsordningen, Skipsfinansieringstilbudet og Kraftgarantiordningen bidrar til samfunns målet og at Eksfin effektivt forvalter ordningene.

Tabell 7 viser en vesentlig økning i volum av søknader og tilbud om garantier under Byggelånsordningen, mens det for Skipsfinansieringstilbudet og Kraftgarantiordningen (tabell 8 og 9) er fallende, ingen nye garantier under. Styret mener at målsetningene for ordningene er nådd.

3.2.1 Garantiordningen for byggelån til skip, fartøy og innretninger til havs (Byggelånsgarantiordningen)

Byggelånsgarantier til skip er et godt kjent tilbud blant norske skipsverft og aktuelle byggelånsbanker. Det er bankene som søker om avlastning for kreditteksponeringen mot verftet og det er derfor viktig at bankene kjenner til ordningen. I 2023 ble dekningsgraden økt til 75 prosent, for å styrke ordningenes bidrag til norske verfts grønne maritime løsninger.

Det ble mottatt elleve søknader og gitt elleve tilbud om garantier for 2,6 milliarder kroner i 2023, økt fra 548 millioner kroner i 2022. Tilbakemeldinger fra verftene og bransjeorganisasjonen Norske Skipsverft og fra Norsk Industri er at ordningen er meget relevant for de norske skipsverftene.

Bundet under rammen er 2,7 milliarder kroner og tilsvarer 39 prosent av rammen for ordningen. Mer om resultatet for Byggelånsgarantiordningen i kapittel 6.2 med regnskapet for garantiordningene.

Tabell 7. Byggelånsgarantiordningen 2021–2023

	2023	2022	2021
Nye søknader, antall	11	9	3
Nye søknader, volum (MNOK)	2 594	548	346
Gjeldende søknader, volum (MNOK)	-	-	-
Nye tilbud om garantier, antall	11	9	4
Nye tilbud om garantier, volum (MNOK)	2 594	548	508
Gjeldende tilbud om garantier, volum (MNOK)	2 233	-	-
Nytt garantiansvar, antall	6	9	6
Nytt garantiansvar, volum (MNOK)	361	552	692
Utestående garantiansvar, antall	8	9	4
Utestående garantiansvar, volum (MNOK)	468	575	599
Fordringer, volum (MNOK)	-	-	-
Bundet under rammen*	2 701	575	599
Rammen	7 000	7 000	7 000
Rammeutnyttelse	39 %	8 %	9 %

* Bundet under rammen er summen av gjeldende tilbud om garantier, utestående garantiansvar og fordringer.

3.2.2 Midlertidig garantiordning for kjøp av skip fra verft i Norge til bruk i Norge (Skipsgarantiordningen)

Det midlertidige skipsfinansieringstilbudet er Eksfin sitt tilbud av lån og garantier for lån til redere i Norge sine kjøp av skip fra verft i Norge når skipene skal brukes i Norge. Skipsgarantiordningen benyttes der bankene ønsker avlastning på lån og/eller risikotaking. Det var en liten nedgang i 2023 sammenliknet med 2022. Mer om resultatet for lån i kapittel 6.1 og for garantier i kapittel 6.2. Lån utstedes under Eksportkreditordningen, jf. kapittel 3.1.1.

Eksfins oppfatning er at tilbudet har blitt godt mottatt av norske rederier og verft siden oppstart av ordningen i 2018. Det er særlig prosjekter for ferger, hurtigbåter, prosesseringsfartøy og fiskefartøyer som er aktuelle for ordningen. Dette er skip som har vesentlig lavere kostpris enn for eksempel ekspedisjonscruise eller avanserte offshore-fartøyer. Garantibeløp er derfor mindre for hvert fartøy enn for enkelte andre skipstyper som faller inn under Alminnelig garantiordning. Garantiene som stilles har lang løpetid, men førtidige innfrielser har medført relativt stabilt garantiansvar i årene ordningen har vært i funksjon.

Tabell 8. Skipsgarantiordningen 2021–2023

	2023	2022	2021
Nye søknader, antall	1	4	4
Nye søknader, volum (MNOK)	37	298	466
Gjeldende søknader, volum (MNOK)	-	-	33
Nye tilbud om garantier, antall	1	4	7
Nye tilbud om garantier, volum (MNOK)	37	290	559
Gjeldende tilbud om garantier, volum (MNOK)	-	266	427
Nytt garantiansvar, antall	2	5	9
Nytt garantiansvar, volum (MNOK)	303	374	553
Utestående garantiansvar, antall	9	21	24
Utestående garantiansvar, volum (MNOK)	1 276	1 181	1 741
Fordringer, volum (MNOK)	-	-	-
Bundet under rammen *	1 276	1 447	2 168
Rammen	10 000	10 000	10 000
Rammeutnyttelse	13 %	14 %	22 %

* Bundet under rammen er summen av gjeldende tilbud om garantier, utestående garantiansvar og fordringer.

3.2.3 Garantiordning for kraftintensiv industris kraftkjøp (Kraftgarantiordningen)

Det er ikke mottatt nye søknader eller utstedt tilbud eller nye garantier i 2023. Ved årsslutt er 4,3 milliarder kroner bundet under rammen, tilsvarende en rammeutnyttelse på 21 prosent. Mer om resultatet for Kraftgarantiordningen i kapittel 6.2 med regnskapet for garantiordningene.

Basert på dialog med næringen og aktørene er det Eksfins vurdering at ordningen også kan være et bidrag til at skjer ny industrietablering i Norge, hvor kraft er en viktig innsatsfaktor. Den kraftige stigningen i strømpriser viser hvorfor langsiktige kraftavtaler er viktig for industrien og utviklingen kan føre til økt etterspørsel under ordningen fremover. Endring i skatteregler for kraftselgere innen vannkraft og vindkraft gjør ordningen mindre relevant framover.

Tabell 9. Kraftgarantiordningen 2021–2023

	2023	2022	2021
Nye søknader, antall	-	-	1
Nye søknader, volum (MNOK)	-	-	197
Gjeldende søknader, volum (MNOK)	-	-	192
Nye tilbud om garantier, antall	-	-	-
Nye tilbud om garantier, volum (MNOK)	-	-	-
Gjeldende tilbud om garantier, volum (MNOK)	-	-	-
Nytt garantiansvar, antall	-	-	-
Nytt garantiansvar, volum (MNOK)	-	-	-
Utestående garantiansvar, antall	6	6	6
Utestående garantiansvar, volum (MNOK)	4 258	4 294	4 363
Fordringer, volum (MNOK)	-	-	-
Bundet under rammen*	4 258	4 294	4 363
Rammen	20 000	20 000	20 000
Rammeutnyttelse	21 %	21 %	22 %

*Bundet under rammen er summen av gjeldende tilbud om garantier, utestående garantiansvar og fordringer.

3.3. Kunde- og markedsaktiviteter

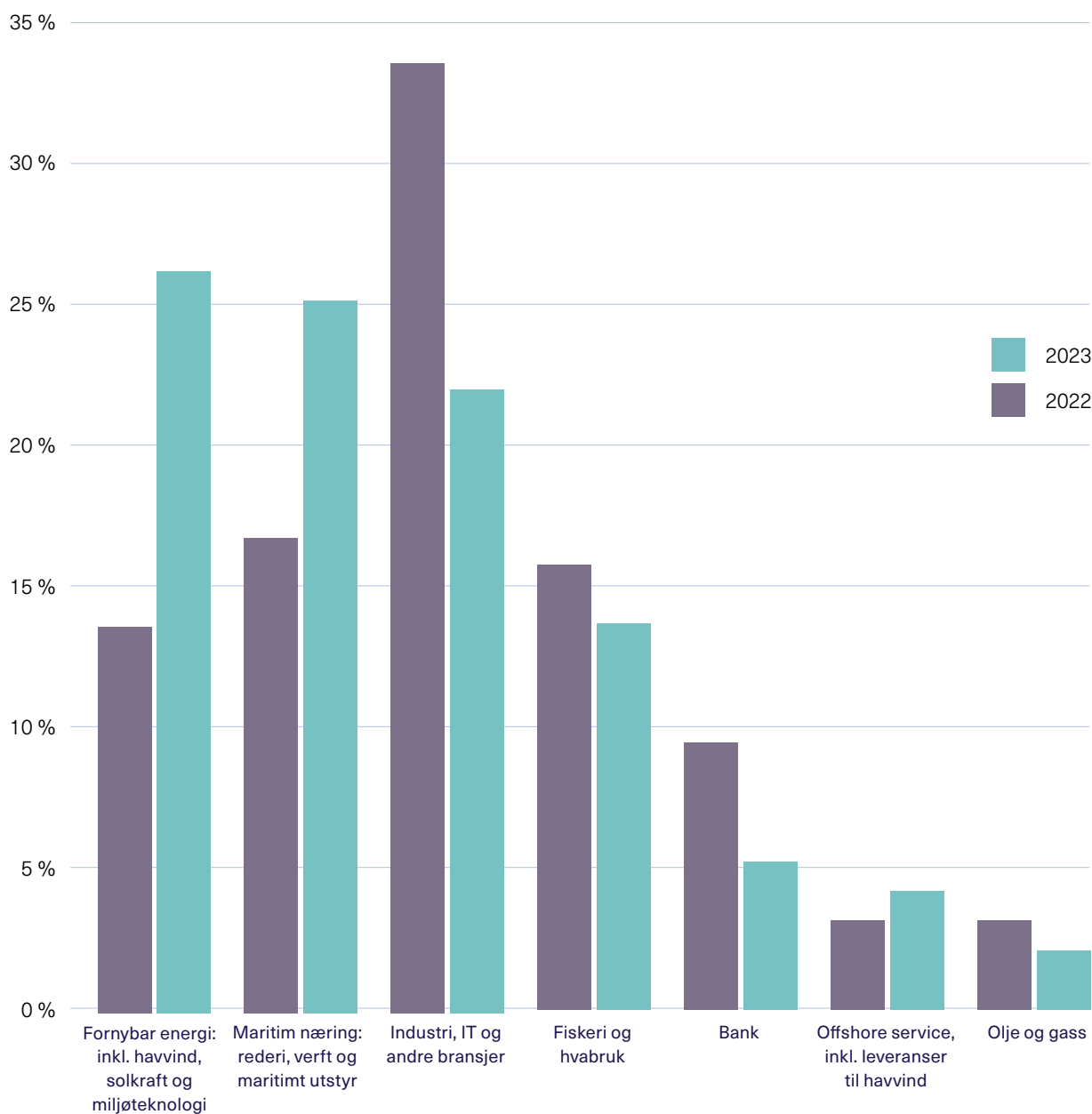
3.3.1 Markedstiltak rettet mot Eksfins målgrupper

Proaktivt markedsarbeid har høy prioritet i Eksfin. Det benyttes betydelige ressurser på et vidt utvalg av markedstiltak for å gjøre tilbudet kjent i Eksfins målgrupper.

Eksfin kan vise til utstrakt møtevirksomhet og deltakelse på ulike møteplasser og arenaer i inn- og utland gjennom året, og ansatte har gjennomført mer enn 2200

kundemøter og aktiviteter. Eksfin arrangerte blant annet egne eksportseminarer i Tromsø og Kristiansand i henholdsvis januar og november, og Eksportkonferansen ble arrangert sammen med Innovasjon Norge i mars.

Figur 10 viser antall nye kundedialoger gjennom 2023 i Eksfin. Mer enn halvpartene av kundedialogene hos Eksfin i 2023 var med selskaper innenfor fornybar energi og maritim næring. Kundedialogene fordeler seg ellers relativt jevnt mellom næringene.



Figur 14. Kundedialoger prosentvis fordelt etter bransje (oversikten inkluderer ikke kundedialoger vedr. produktet Arbeidskapitalgaranti)

3.3.2 Grønne prosjekter i 2023

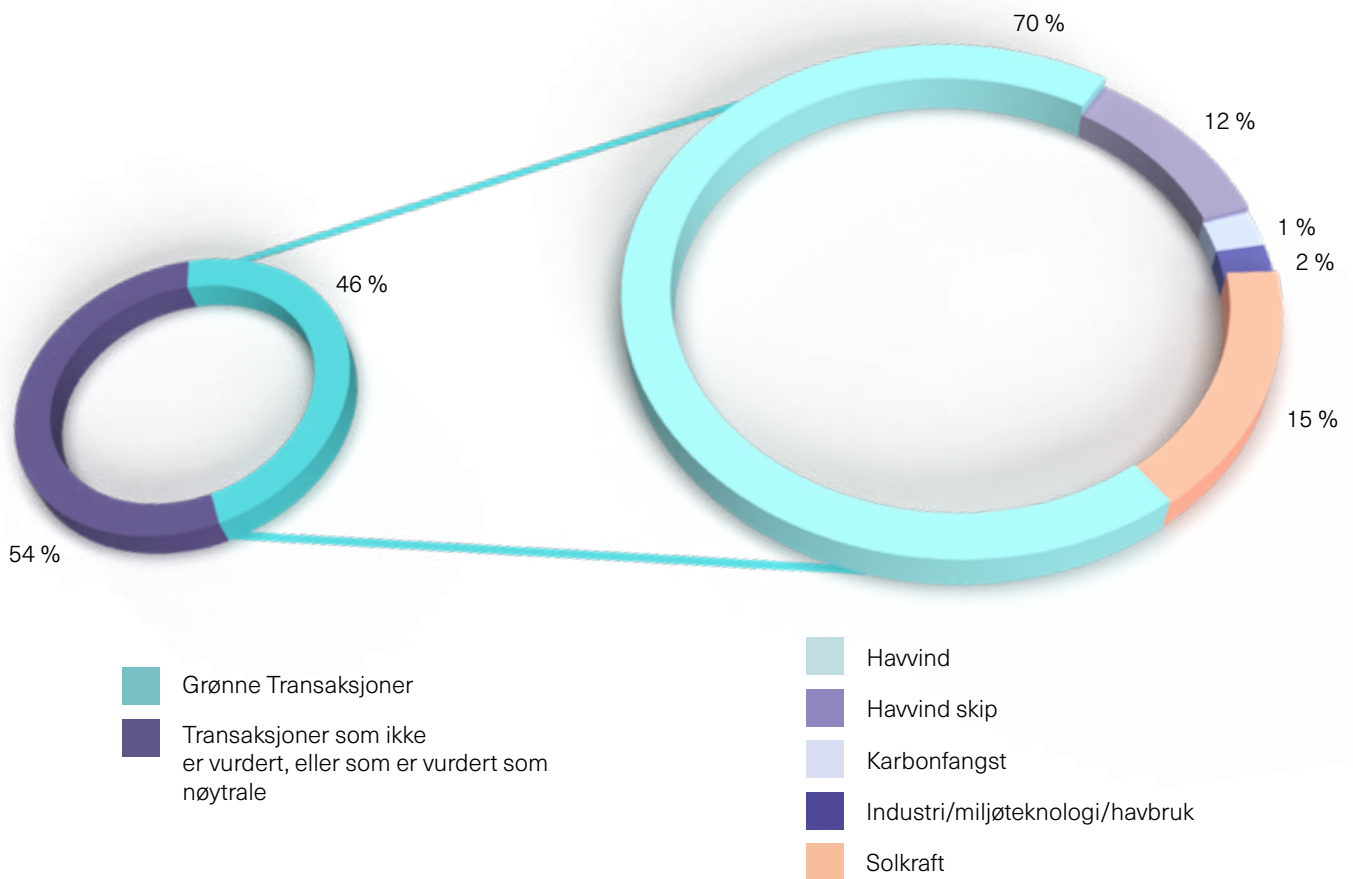
Blant Eksfins satsningsområder er havvind og grønn maritim industri, og omfattende innsats legges i å gjøre tilbudet kjent hos aktører innenfor disse viktige områdene for grønn omstilling.

Eksfins vurderinger om en transaksjon er grønn baseres på EU-taksonomien. Taksonomien er et klassifiseringssystem for aktiviteter og/eller prosjekter som kan defineres som bærekraftige, og i tilfeller hvor dette ikke er dekkende, følger Eksfin prinsippene fra taksonomien.

For skip og fartøy defineres grønt til at de enten har elektriske, hybrid med krav til spesifiserte utslippsreduksjoner eller hydrogen-baserte fremdriftssystemer – eller at fartøyet skal benyttes innenfor havvind. Se også kapittel 4.1, 4.2 og 4.4.

Av Eksfins nye garantiansvar i 2023 på 49,3 milliarder kroner ble 22,6 milliarder kroner, tilsvarende 46 prosent klassifisert som grønt. Av totalt 31 grønne transaksjoner

utgjorde havvindprosjekter og skip som skal benyttes til havvind, til sammen 82 prosent. Eksfins engasjementer til skip til bruk i havvind er knyttet til finansiering av nybygg som leveres fra norske verft og til finansiering av norske utstyrsleveranser til skip som bygges ved verft i utlandet. Det er gitt flest tilbud om finansiering til service-fartøy, men også kabelleggere og fartøy for installasjon av bunnfaste vindturbiner har fått finansiering fra Eksfin i 2023. Skipene som omfattes av Eksfins tilbud beskjeftiges globalt på kontrakter av varierende lengde med ledende operatører.

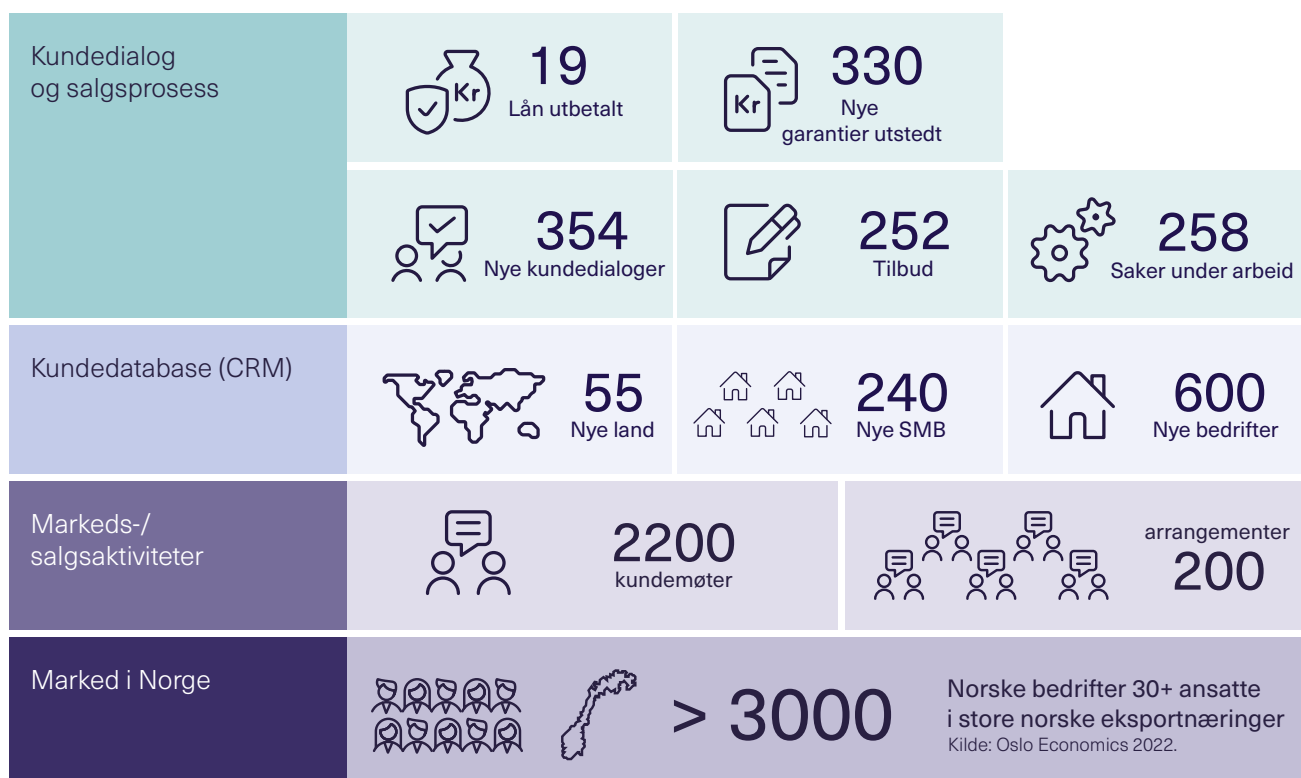


Figur 15. Nytt garantivolum i 2023 klassifisert som grønne transaksjoner fordelt på bransjer

Eksfins engasjementer innenfor havvind kraftproduksjon er hovedsakelig knyttet til store internasjonale prosjekter med betydelige norske leveranser som transformatorplattformer, kabelløyper og installasjonstjenester. I 2023 inkluderte det bidrag til finansiering av havvindprosjekter i Storbritannia og Taiwan. Samlet representerer disse prosjektene over 6 GW ny fornybar energi eller 9,4 tonn redusert CO2-utslipp, i henhold til kapasitetsberegninger fra prosjektene.

Eksfin er i tett dialog med ledende utviklere av internasjonale havvindprosjekter, som står bak store ordre av norske varer og tjenester. Forventningen er at det også fremover vil være stor aktivitet innen internasjonal havvind, med muligheter for norske aktører for å konkurrere om viktige eksportkontrakter. Det forventes derfor fortsatt etterspørsel etter Eksfins finansieringsløsninger i både etablerte havvindmarkeder og i nye regioner i Europa, USA og Asia i 2024.

Gjennom 2023 var Eksfin også i tett dialog med en rekke selskaper og prosjekter innen andre grønne industriområder. Fremdeles utgjør slike prosjekter en mindre andel av ny kreditteksponering, da prosjektene ofte er umodne og involverer både ny teknologi og nye verdikjeder. Eksfin har imidlertid tro på at flere av prosjektene vil nå en modenhet for finansiering fra Eksfin i samarbeid med kommersielle banker, i løpet av 2024.



Figur 16. Salg / markedsaktiviteter og resultater i 2023

3.3.3 Lansering av Arbeidskapitalgaranti og annen aktivitet


Små og mellomstore bedrifter er et annet prioritert satsningsområde for Eksfin. Høsten 2023 ble produktet «Arbeidskapitalgaranti» lansert gjennom en større markeds kampanje.

Formålet med tilbudet er å styrke kapitaltilgangen for norske bedrifter, og derigjennom å utløse mer eksport. Produktet er spesielt utviklet for SMB-bedrifter, men også tilgjengelig for større virksomheter. Både bedrifter som selv eksporterer, eller som er leverandør til en eksportbedrift, er i målgruppen. Markedspotensialet ble beregnet av Oslo Economics i 2022 til å være omtrent 11.000 bedrifter.

Produktet er tilgjengelig via bank, og kun banker som har rammeavtale med Eksfin kan tilby Arbeidskapitalgaranti til sine kunder. Det ble derfor først prioritert å lansere produktet overfor bankene gjennom et webinar i samarbeid med Finans Norge sensommeren 2023, og via informasjonsmøter med bankene.

Eksfin har ved utgangen av 2023 rammeavtale med 11 banker, som dekker over halvparten av bankmarkedet for relevante (bedrifter i eksportverdikjeden) SMB-bedrifter.

Det er høyt prioritert å gjennomføre mange møter både med banker og kunder, og dette arbeidet vil fortsette. Utfyllende informasjon om alle produkter finnes på www.eksfin.no.



Bilde 1. Eksempel fra lansering av nytt arbeidskapitalprodukt

Eksfin har gjennom 2023 annonsert kontinuerlig og målrettet mot definerte markedssegmenter, både i papir-aviser og digitalt. Annonsekonseptet «Kunnskap og ideer

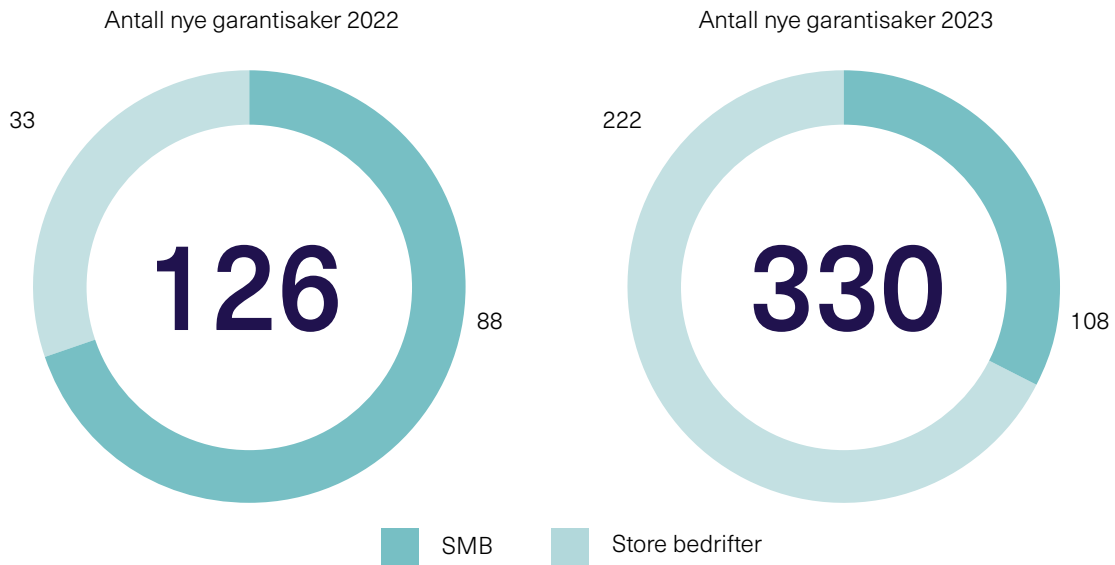
i verdensklasse fortjener å komme ut i verden» har blitt videreført og videreutviklet, og vil bli benyttet også i 2024.



Bilde 2. Eksempel på annonse fra konseptet «Kunnskap og ideer i verdensklasse fortjener å komme ut i verden»

Fiskeri og havbruk, er som Norges nest største eksportnæring, et viktig segment for Eksfin. I 2023 ble det registrert god bredde i kundeprosjekter; Eksfin har finansiert landbasert oppdrett, slakteri, brønnbåter og fiskefartøy til både norske og utenlandske rederi. Teamet erfarer at lanseringen av arbeidskapitalgaranti førte til flere nye kunder inn i porteføljen, blant annet innen torsk- og kveiteoppdrett som er nytt for Eksfin. Det forventes videre økt etterspørsel fra hele verdikjeden for havbruk, både i Norge og internasjonalt i 2024.

ÅRETS AKTIVITETER



Figur 17. Økt antall nye garantisaker for både store bedrifter og SMB

Fordeling på bedriftsstørrelse

Tabell 10 viser fordelingen av utestående låne- og garantiansvar ved utgangen av 2023 fordelt på små og mellomstore bedrifter (SMB) og store bedrifter. SMB er

basert på EUs definisjon av bedrifter med mindre enn 250 ansatte med en omsetning på under 50 millioner euro og/eller balanse på under 43 millioner euro.

Tabell 10. Nytt ansvar i 2023 fordelt etter eksportørens størrelse

	MRD NOK	Andel	Antall	Andel
Nye låneutbetalinger på nye lån				
– SMB	0,4	5 %	4	21 %
– Store bedrifter	8,7	95 %	15	79 %
Nytt garantiansvar				
– SMB	2,3	5 %	108	33 %
– Store bedrifter	46,9	95 %	222	67 %

Typisk kjennetegn for saker fra små og mellomstore bedrifter kan være komplekse selv om de kan være økonomisk mindre, små saker er de gjerne komplekse for bedriften. Eksfin har utviklet et automatiseringsverktøy for å forenkle samarbeidet med bedrifter og banker i SMB-saker.

En typisk storkundesak er komplisert og involverer mange parter. Dersom eksporten går til nye markeder eller bransjer, kreves det i tillegg grundige analyser for å bygge ny kunnskap. Generelt er dette saker med tidkrevende kredittbehandling.

Eksfins arbeid med kredittvurdering (økonomiske, juridiske og bærekrafts vurderinger) og oppfølging av utestående engasjementer er omtalt i kapittel 4.5. Risikostyring og internkontroll.

3.3.4 Presse og åpenhet

Eksfin er åpen og tilgjengelig for pressen og etterstreber åpenhet om sitt mandat, drift og løpende forretningsaktivitet. Utvalgte nye transaksjoner blir kommunisert eksternt gjennom pressemeldinger, intervju eller oppslag i Eksfins digitale kanaler, mens samtlige blir listet opp kvartalsvis på nettsiden. Samtidig som Eksfin etterstreber åpenhet overfor offentligheten og pressen, må Eksfin hensynta en lovpålagt taushetsplikt om kundedialoger før, og utviklingen etter, at nye saker er utstedt.

3.3.5 Samarbeid for et enklere og mer tilgjengelig virkemiddelapparat

Det er viktig at Eksfin og de relevante samarbeidspartnere i virkemiddelapparatet kan henvise kunder effektivt seg imellom. Derfor er det et mål å øke virkemiddelaktørens kunnskap om hverandres produkter og tjenester. Eksfin har bidratt aktivt i arbeidet med fellesprosjektene «en dør inn» og Virkemiddelapparatet 2.0 sammen med Innovasjon Norge, Forskningsrådet og Siva. Videre samarbeider Eksfin om internasjonal eksponering gjennom Team Norway sammen med Nærings- og fiskeridepartementet, Energidepartementet, Utenriksdepartementet, Innovasjon Norge, Norwep og Sjømatrådet. Eksfin har også et godt samarbeid med Nysnø.

Eksfins regionskontorer er samlokalisert med Innovasjon Norge i Stavanger og Ålesund. Dette gir gode synergieffekter i dialog med kunder og samarbeidspartnere for både Eksfin og Innovasjon Norge i disse regionene. Eksfin har også gjennom 2023 styrket samarbeidet med Innovasjon Norges øvrige kontorer i Norge. Dette arbeidet har gitt økt samarbeid rundt aktiviteter og dialoger mot kunder og samarbeidspartnere. I sum kan Eksfin og Innovasjon Norges komplementære produkttilbud dekke et bredt spekter av finansieringsbehovene til bedriftene i eksportverdikjedene. Samarbeidet om å nå ut til kunder og potensielle kunder vil fortsette i 2024.

3.4. Konkurransedyktig eksportfinansiering

Det er Eksfins vurdering at eksportfinansieringsordningene (lån og garanti) bidrar til å utløse eksport hos bedrifter som allerede er eksportører, har eksportambisjoner eller som er underleverandører eller del av en verdikjede.

Eksfin samarbeider og konkurrerer med andre eksportfinansieringsvirksomheter (export credit agencies, ECA) som har tilknytning til en stat. Gjennom tett dialog med næringslivet, klynger og bransjeorganisasjoner har Eksfin tilpasset produkttilbudet for å sikre internasjonal konkurransedyktighet og relevans.

I 2022 fikk Eksfin mulighet til å finansiere eksportrelaterte investeringer i Norge og lette eksportkravet for klimavennlige investeringer. Dette gjorde tilbudet mer aktuelt for små og mellomstore bedrifter. Tilbudet til SMBer ble ytterligere utvidet med lanseringen av arbeidskapitalgaranti i 2023. Dette er en finansieringsløsning som utgjør en vesentlig del av andre ECAers innenlandske finansieringstilbud og Eksfin har nå tilsvarende løsning for norske bedrifter.

Eksfin har en mulighet til å utstede lån og garantier i saker som faller utenfor de vanlige vilkårene for eksportgaranti,

men der finansieringen av eksporttransaksjonen likevel må anses å fremme norsk (økonomisk) interesse i betydelig grad.

3.4.1 Eksfins ordninger utvider privat finansierings kapasitet

Generelt er bankmarkedet og kapitalmarkedet velfungerende for både eksportører og kjøpere. Eksfin supplerer og utvider kapitaltilgangen uten å fortrenge banker, og så godt som all deltakelse i finansiering forutsetter bankmedvirkning. Det er kundene som velger finansieringsmodell. Eksfin jobber tett både med store forretningsbanker og lokale sparebanker i hele landet, for å finne løsninger for norske eksportører. De fleste av Eksfins internasjonale kjøperfinansiering går hovedsakelig til Norge og til OECD-land.

3.4.2 Eksportørenes muligheter til å få kredittforsikring

Eksfin skal ha et re-forsikringstilbud i «non marketable» land til de eksportørene som ikke oppnår kredittforsikring i det private markedet, og håndterer fortløpende forespørsler om dette. Eksfin har løpende dialog med kredittforsikringsselskapene om deres vurdering av markedet. Basert på denne dialogen samt dialog med eksportørene, vurderes det at eksportørenes muligheter til å få kredittforsikring i markedet er god.

3.4.3 Måling av kundetilfredshet

God kundetilfredshet er viktig for Eksfin på tre plan: for det første bidrar det til å tiltrekke internasjonale kjøpere til våre finansieringsløsninger - og i neste omgang motivere dem til å kjøpe norske varer og tjenester; for det andre hjelper det oss med å gjøre finansieringstilbudet bedre kjent blant bedrifter og banker over hele landet; og for det tredje er det nyttig i internt forbedringsarbeid.

Kundetilfredshet er derfor en av seks overordnede KPIer i Eksfins strategi og måles kvartalsvis. Respondentene er banker, norske produsenter eller internasjonale kjøpere som har vært involvert i en låne- eller garantitransaksjon med oss, eller som har en løpende garanti-rammeavtale.

I 2023 gav kundeundersøkelsene en gjennomsnittlig score på 3,5 på en skala fra 1–4, som er nøyaktig målet som er satt. I tillegg oppga 90 prosent av respondentene at Eksfins bidrag hadde høy eller svært høy betydning for realiseringen av prosjektet.

ÅRETS AKTIVITETER

3.5. Vurdering av garantiordningenes oppfyllelse av balansekravet

Kapittel 6 viser regnskapene for de enkelte garantiordningene. Eksfin beregner overholdelse av balansekravet i henhold til kravene i regelverket og tildelingsbrevet.

Beregningen er utført for Alminnelig garantiordning, Kraftgarantiordningen og Byggelånsgarantiordningen.

Hoveddelen av Eksfins utestående garantiansvar er under Alminnelig garantiordning og tabell 11 gir en oversikt over avsetning for tap, fondskapital, nedskrivninger på fordringer og forholdstall for de aktive garantiordningene ved utgangen av 2023.

Tabell 11. Samlet oppstilling for garantiordningene

Beløp i MNOK	AGO		ULA		BYG		KRA		SKI	
	2023	2022	2023	2022	2023	2022	2023	2022	2023	2022
Garantiansvar (utestående ansvar) 31.12	91 538	57 227	452	517	468	575	4 258	4 294	1 276	1 181
Avsetning for tap på garantiansvar 31.12	479	729	74	145	0	0	8	22	41	51
Sum fondskapital 31.12	11 074	5 645	753	524	191	181	149	101	105	61
Sum fondskapital og avsetning for tap på garantiansvar 31.12	11 553	6 374	826	669	192	182	157	123	146	111
Fordringer i fm utbetaling under garantien 31.12	14 693	18 100	4	4	0	0	0	0	0	0
Nedskrivninger på fordringer 31.12	-1 526	-3 256	-2	-2	0	0	0	0	0	0
Fordringer i moratorieavtaler 31.12	43	73	16	26	0	0	0	0	0	0
Nedskrivning på moratorieavtaler 31.12	-10	-15	-3	-5	0	0	0	0	0	0
Avsetning for tap i % av garantiansvar	0,5 %	1,3 %	16,3 %	28,1 %	0,1 %	0,0 %	0,2 %	0,5 %	3,2 %	4,3 %
Nedskrivning i % av fordringer garanti	10,4 %	18,0 %	50,0 %	54,1 %	-	-	-	-	-	-
Nedskrivning i % av fordringer moratorieavtaler	24,2 %	20,8 %	22,0 %	20,2 %	-	-	-	-	-	-
Sum fondskapital i % av garantiansvar	12,1 %	9,9 %	166,5 %	101,2 %	40,9 %	31,6 %	3,5 %	2,4 %	8,2 %	5,1 %
Sum fondskapital og avsetning for tap på garantiansvar i % av utestående ansvar	12,6 %	11,1 %	182,8 %	129,3 %	40,9 %	31,6 %	3,7 %	2,9 %	11,4 %	9,4 %

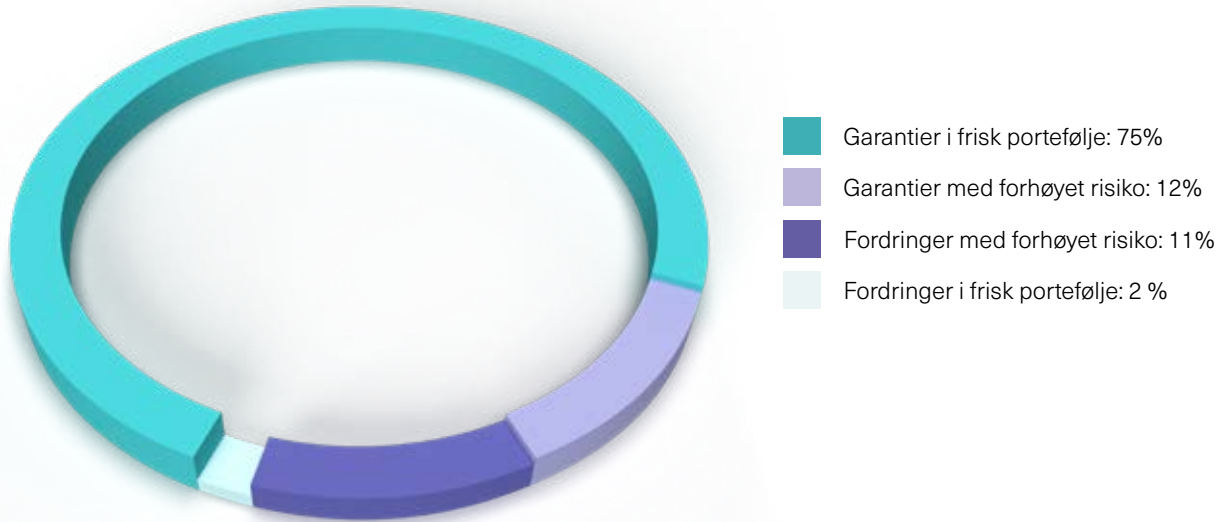
Tabellen viser at Alminnelig garantiordning (AGO) utgjør hoveddelene av Eksfins utestående garantiansvar. I 2023 var det en klar økning i garantiansvar fra 57,2 milliarder kroner til 91,5 milliarder kroner, samtidig var det en nedgang i fordringer og en reduksjon i avsetning tap som prosent av garantiansvar fra 1,3 prosent til 0,5 prosent.

Tabell 12. Nøkkeltall fra kontantregnskapet for garantiordningene

Beløp i 1 000	AGO	ULA	BYG	KRA	SKI	GAM	SÆR
Innbetalinger							
Innbetalinger av garantipremie	1 081 983	21 637	4 193	34 748	29 513	0	0
Innbetaling av gebyrinntekter	237 090	1 249	2 593	0	7 845	0	0
Innbetalinger av fordringer	5 472 885	11 423	0	0	0	23 547	0
Innbetalinger av renter og utbytte	1 662 487	8 310	5 851	4 869	3 964	3 194	1
Tilbakebetalt kapitalforhøyelse	3 315 281	0	0	0	0	0	0
Opptrekk under trekkfullmakt	820 000	0	0	0	0	0	0
Andre innbetalinger	16 871	2 434	-346	0	0	2 189	0
Sum innbetalinger	12 606 596	45 053	12 291	39 617	41 323	28 930	1
Utbetalinger							
Utbetalinger til administrasjonskostnader	151 735	1 567	1 857	5 714	2 221	87	35
Utbetalinger til reforsikringskostnader	17 941	0	0	0	0	0	0
Utbetalinger til garantiomkostninger	-26 264	0	0	27	0	0	0
Utbetaling til erstatningsfordringer	1 822 216	0	0	0	0	0	0
Utbetalinger av renter	170 389	0	0	0	0	0	0
Tilbakebetaling trekkfullmakt	9 645 034						
Andre utbetalinger	7 230	0	0	0	-26	11	-11
Sum utbetalinger	11 788 281	1 567	1 857	5 740	2 195	98	24

For Alminnelig garantiordning er balanse på lang sikt avhengig av utviklingen i restruktureringssaker, gjenvinning i disse og løpende inntjening på nye engasjementer. Eksfins risikovurderinger, tapsavsetninger, gjenvinning etter trekk på garantier, samt likvidetsprognoser tilsier at garantiordningene med balansekrav vil gå i balanse på lang sikt.

3.5.1 Sikring av statens verdier



Figur 18. Saker med forhøyet risiko, mislighold og fordringer som andel av garantiporteføljen

Mislighold og fordringer

Ved utbetaling under en garanti overføres andel utbetalt av eksponeringen fra garanti til fordring, se også note 11 i kapittel. 6.2.

Per 31. desember 2023 utgjorde fordringene under garantiordningene samlet 15,1 milliarder kroner, hvorav 14,7 milliarder kroner under Alminnelig garantiordning. Eksfin arbeider aktivt med å inndrive fordringer gjennom bl.a. salg av panteobjekter og salg av lån, jf. også kapittel 2.2.5 og 4.5.1.

Likviditet/trekkfullmakt

Eksfin utbetalte 1,8 milliarder kroner under garantier i 2023 (7,8 milliarder kroner i 2022). Eksfin hadde fullmakt til å trekke opp til sammen 18 milliarder kroner i lån under AGO. Etter en topp i begynnelsen av 2022 med opptrekk i overkant av 14 milliarder kroner, foretok Eksfin betydelige tilbakebetalinger i 2022 og 2023 som reduserte låneopptrekket til 3 milliarder kroner ved utgangen av 2023 (11,8 milliarder kroner i 2022). På grunn av denne positive utviklingen ble trekkfullmakten redusert til 10 milliarder kroner i 2024.

3.6. Effektiv drift

3.6.1 Vurdering av effektivitet

Eksfin er delvis selvfinansierende og hadde i 2023 vesentlig større inntekter fra lån og garantiordningene enn kostnadene til administrasjon utbetalinger under garanti.

Av total ramme for administrasjonskostnader på 292,8 millioner kroner har Eksfin benyttet 277 millioner kroner, se tabell 13. Dette inkluderer utgifter til forvaltning av alle ordninger, herunder garantiordninger med balansekrav, Eksportkredittordningen og garantiordninger med støtteelement.

Eksfin har i 2023 realisert målet om gevinstuttak på 60 millioner kroner i administrasjonskostnader etter sammenslåingen mellom GIEK og Eksportkreditt Norge i 2021. Eksfin har stilt strenge krav til prioritering av oppgaver for å nå Eksfins mål innenfor gjeldende budsjetterammer. De største kostnadsbesparelsene sammenlignet med 2022 er relatert til lavere bruk av eksterne konsulenttenester og kostnader for lokaler.

Tabell 13. Administrative utgifter fordelt på kontogruppe.

Kontogruppe, beløp i 1 000	2023	2022
Kjøp av Immaterielle eiendeler, inventar og maskiner	4 995 084	4 733 339
Lønn og personal	181 386 910	176 901 744
Annen personalkostnad	3 993 839	3 809 293
IT -drift og -avtaler	9 617 088	9 628 789
Reiser	6 364 869	5 390 946
Interne kurs og møter	5 908 712	4 082 500
Kontortjenester	2 584 724	2 285 893
Abonnement, landrisiko og kontingenter	11 571 838	13 559 840
Kjøp av konsulent tjenester	27 459 580	40 252 908
Markedsføring, reklame og representasjon	6 487 996	7 171 117
Diverse utgifter	296 797	72 908
Kostnader lokaler	16 814 354	28 232 413
Annen inntekt	-23 132	-58 683
Sum driftsutgifter	277 458 660	296 063 006

Eksfin har opprettet en skjønsmessig modell for fordeling av ressursbruk på virksomhetens hovedaktiviteter basert på tildelingsbrevet. Alle aktiviteter utenom drift anses som kunderettet aktivitet, det innebærer at 70 prosent av ressursbruken brukes mot kunderettet virksomhet i Eksfin, som inkluderer å gjøre tilbudet kjent, transaksjonsbehandling og sikre statens verdier og porteføljegjennomgang. Videre jobbes det også bredt med bærekraft, oppfølging av låne- og garantiavtaler, OECD-regelverk og internasjonale relasjoner.

3.6.2 Eksfins bruk av konsulenter

I tråd med føringer fra departementet bruker Eksfin interne ressurser og kompetanse på områder der det er lagt til rette for dette. Konsulenter brukes i hovedsak for å utvide kapasitet i kortere perioder eller ved behov av ekspertise. I 2023 er utgifter for konsulentbruk redusert i forhold til 2022. Reduksjonen er i hovedsak relatert til et IT-utviklingsprosjekt som ble gjennomført i 2022. Halvparten av kostnadene er relatert til faste IT-kostnader for vedlikehold og support av fagsystemer samt lisenser.

Tabell 14. Utgifter til konsulenttjenester

Type konsulenttjenester, beløp i 1 000	2023	2022
Økonomi, internrevisjon, juridisk bistand og lønn og regnskap	4 498 639	5 577 224
Utvikling av programvare og IKT-løsninger	3 254 815	12 181 530
Organisasjonsutvikling mv. og rekruttering	1 607 747	4 227 540
Kommunikasjonsrådgivning, design mv.	969 953	1 667 967
Tjeneste til løpende driftsoppgaver, IKT, lisenser	14 300 821	12 115 788
Innleie av vikar	2 133 402	191 896
Kjøp av andre fremmede tjenester	694 203	4 290 963
Totale utgifter til konsulenttjenester	27 459 580	40 252 908

3.6.3 Lønnsomhetsberegning for utlånsvirksomheten

Tabell 15. Resultat av lønnsomhetsberegning

Beløp i millioner kroner	2023	2022
Bokførte renteinntekter	936	811
Gebyrinntekter	29	18
Totale inntekter	966	829
Forvaltningskostnader	91	95
Kalkulert fundingkostnad	575	104
Estimert resultat Eksportkredittordningen	300	630

Lønnsomhetsberegningen for 2023 viser et svakere resultat i 2023 enn i 2022. Det er i 2023 anvendt SOFR og SONIA for å utlede fundingkostnad for markedslån utstedt i US dollar og britiske pund, da LIBOR er faset ut. Denne overgangen gjør at sammenligningen mellom 2022 og 2023 blir noe ulik. Videre har rentenivået økt fra inngangen av 2022 til inngang av 2023 (3M NIBOR har økt over 200 prosent), og dette er den utledende faktoren for svakere resultat for ordningen.

3.7. Beredskapsordningen for statlig varekrigsforsikring

Tabell 16. Regnskap for sekretariatsfunksjonen for statlig varekrigsforsikring

Kostnadstype (NOK)	2023	2022
Personalkostnader	200 000	250 000
Husleie m.m.	85 000	85 000
IKT og inventar	10 000	10 000
Kontortjenester	5 000	5 000
Sum	300 000	350 000

Staten kan tilby varetransportforsikring ved krig, krigsfare eller ekstraordinære kriseforhold. I tilfelle beredskapsordningen for statlig varekrigsforsikring (BSV) aktiveres, gis det samtykke til at NFD kan inngå avtaler om forsikringsansvar under beredskapsordningen innenfor en totalramme for nye tilsagn og gammelt ansvar på to milliarder kroner, jf. romertallsvedtak XI i Prop. 1 S (2022–2023).

Eksfin er sekretariat for ordningen og har i 2023 har forsikringsselskapene ikke hatt behov for statlig varekrigsforsikring.

Beredskapsordningens kostnader er fastsatt som andel av Eksfins driftskostnader og tilsvarer nødvendige utgifter for å ivareta ansvaret for sekretariatsfunksjonen for BSV.

3.8. Midlertidige garantiordninger med støtteelement

Eksfin (GIEK) ble i 2021 gitt i ansvar å etablere og forvalte seks midlertidige garantiordninger for å avhjelpe konsekvensene av koronapandemien, og i 2022 for å avhjelpe på konsekvensene av henholdsvis krigen i Ukraina og høye strømpriser. Det gjenstår fortsatt garantiansvar på ordningene og det gis en fullstendig gjennomgang av i kapittel 6.3 Regnskap for midlertidige garantiordninger med støtteelement.



4. Styring og kontroll

4.1. Bærekraft

Eksfin skal fremme verdiskapende norsk eksport på en sosial, miljømessig ansvarlig og bærekraftig måte. For å følge opp dette ansvaret tas det utgangspunkt i nasjonale lover og internasjonalt anerkjente prinsipper og retningslinjer. Eksfin følger opp ansvaret både gjennom å stille krav om aktsomhetsvurderinger for samtlige transaksjoner og gjennom delttagelse i relevante nasjonale og internasjonale fora.

4.1.1 Effekt på FNs bærekraftsmål

For prosjekter med en løpetid over to år og med tilstrekkelig tilgjengelig informasjonen, vurderer Eksfin prosjektets effekt opp mot FNs bærekraftsmål (Sustainable Development Goals). Vurderingene baseres på påvirkning i landet hvor prosjektet gjennomføres. I 2023 ble 15 prosjekter vurdert som SDG-positive; flest prosjekter bidrar til «Ren energi for alle», «Innovasjon og infrastruktur», «Stoppe klimaendringene» og «Innovasjon og infrastruktur» (tabell 17). Ett prosjekt, utbygging av et gassfelt i Tyrkia, er vurdert som SDG-negativt. Seks prosjekter vurderes som nøytrale.

Tabell 17. Antall prosjekter med løpetid over to år med effekt på FNs bærekraftsmål

Bærekraftsmål	Antall
Mål 2 Utrydde sult	2
Mål 6 Rent vann og gode sanitærforhold	1
Mål 7 Ren energi for alle	10
Mål 8 Anstendig arbeid og økonomisk vekst	4
Mål 9 Innovasjon og infrastruktur	10
Mål 10 Mindre ulikhet	1
Mål 12 Ansvarlig forbruk og produksjon	1
Mål 13 Stoppe klimaendringene	11
Mål 14 Livet under vann	2
Mål 15 Livet på land	2

Eksfins SDG-verktøy er tilgjengelig på sdg.eksfin.no/.

Eksfin er medlem av «Equator Principles IV» og underlagt OECDs retningslinjer for aktsomhetsvurderinger av miljø og sosiale forhold (OECD Common Approaches on Environmental and Social Due Diligence). Begge legger «IFC Performance Standards» med Verdensbankens HMS-veiledning, samt FNs veiledende prinsipper for næringsliv og menneskerettigheter (UNGP) og OECDs veiledning for flernasjonale selskap (OECD MNE Guidelines) til grunn for aktsomhetsvurderingene.

Eksfin forutsetter at mottakere av lån og garantier følger UNGP og OECDs «MNE Guidelines», og at de har kartlagt menneskerettigheter- og miljørisikoer i sine verdikjeder.

Eksfin er tilsluttet «Responsible Ship Recycling Standard» (RSRS) og i samtlige nye shipping-transaksjoner signert i 2023 var prinsippene om ansvarlig skraping av skip inkludert. Eksfin er medlem i interesseorganisasjonen «Poseidon Principles», et internasjonalt rammeverk for måling av karbonavtrykk i skipsfinansieringsporteføljer. Formålet er å bidra til at klimavurderinger blir en integrert del av finansieringsbeslutningene og gi økt informasjon og forståelse av utslippsrisiko fra skip. Rapporteringen for 2023 er klar høsten 2024.

Eksfin ønsker åpenhet om risiko for miljø og sosiale forhold forbundet med ny finansiering utstedt i løpet av 2023. Alle transaksjoner klassifiseres i risikokategori A, B, C eller «Annen» i henhold til rutine.

- Kategori A er prosjekter som innebærer betydelige negative, kanskje irreversible, miljømessige og sosiale konsekvenser. Noen av konsekvensene kan være vanskelig å avbøte og de kan påvirke et større område enn selve anleggsområdet/fasilitetene.
- Kategori B prosjekter har mindre potensielle negative miljø og sosiale konsekvenser enn et A-prosjekt. Typisk vil det være et lavere antall konsekvenser, de er knyttet til et definert område og få om noen er irreversible, samt at avbøtende tiltak er mer tilgjengelig.
- Kategori C prosjekter har minimalt eller potensielt ingen innvirkninger på miljø og sosiale forhold.

Tabell 18 viser nye lån eller utstedte garantier (i kroner) i risikokategori A, B, C og Annen, samt andel for hver kategori i prosent av det totale beløpet. 14 prosent har risikokategori A, 7 prosent har risikokategori B, 77 prosent har risikokategori C, mens 2 prosent har risikokategori Annen.

Lån og garantier i risikokategori A består hovedsakelig av en stor garanti som Eksfin har utstedt i forbindelse med utbyggingen av et gassfelt i Svartehavet utenfor Tyrkia. Lån og garantier i risikokategori B gjelder fiskeoppdrett, skip og kabler innen offshore havvind, og cruise-skip. Kategori C inkluderer Eksfins finansiering av Kongsbergs forsvarskontrakt til Polen. I tillegg er kontragarantier, førleveringsgaranti, produksjonslånsgaranti og byggelånsgarantier til ulike bedrifter i flere sektorer inkludert.

Tabell 18. Risikokategori for nye lån eller utstedte garantier

Risikokategori	Lån eller utstedte garantier (MNOK)	Andel (%)
A Høy risiko	9 510	14 %
B Medium risiko	4 734	7 %
C Lav risiko	51 194	77 %
Annen* Lav risiko	1 214	2 %
Sum	66 651	100 %

*Kategorien «Annen» inkluderer forenklet kredittbehandling, arbeidskapital, rembuser og kredittforsikring, inkludert reassuranse. Slike transaksjoner er lav risiko for miljø og sosiale forhold.

Nye lån er det totale lånebeløpet som er bevilget for lån som hadde første utbetaling i 2023. Beløpet for utstedte garantier er det faktiske beløpet som er bevilget. På kreditt-nivå tar vi det høyeste beløpet for 2023 av 1) utstedt garanti i 2023 eller 2) innvilget lån identifisert ved første trekk på lånet. Eksfin publiserer informasjon om transaksjoner som faller innunder OECDs retningslinjer og/eller Ekvatorprinsippene, og som risikokategoriseres som A eller B på sine nettsider.

4.2. Klima og natur

Eksfins strategiplan for 2022-2025 som omfatter strategiske initiativ innenfor blant annet 1) havvind, 2) grønn industri og 3) grønn maritim. Planen er utviklet for å bidra til regjeringens mål om grønn omstilling i næringslivet og økt norsk eksport utenom olje og gass med minst 50 prosent innen 2030.

I tildelingsbrevet for 2023 ga NFD Eksfin utvidet mandat og nye føringer for arbeid med klima og natur. Eksfins første klimapolicy ble vedtatt i juni 2023 og skal bidra til kutt av CO₂-utslipp og utnyttelse av muligheter i energiomstillingen. I 2024 vil denne policyen videreutvikles med tydeligere føringer for hva Eksfin kan og ikke kan finansiere.

Norge sluttet seg til «Statement on International Public Support for the Clean Energy Transition» i desember 2023. Formålet med erklæringen er at land skal slutte å finansiere urensset fossil energi. Eksfin vil i 2024 utarbeide føringer sammen med NFD for hvordan Norges tilslutning til erklæringen skal operasjonaliseres.

4.2.1 Klima- og naturrapportering

Eksfin er i gang med målarbeid, tiltak for å redusere CO₂-utslipp samt rapportering på måloppnåelse i henhold til Paris-avtalen. Eksfin har også begynt arbeid med å identifisere og håndtere risiko og muligheter knyttet til natur.

Etablering av et nullpunkt for utslipp er en prioritet for 2024 og Eksfin har ansatt en dedikert bærekraftsanalytiker for dette arbeidet. Eksfins første **TCFD-rapport** (Task Force for Climate-related Financial Disclosure) for året 2023 blir offentliggjort i 2024. Målet frem mot 2026 er at Eksfins klimaarbeid og rapportering skal følge alle anbefalinger fra TCFD. Eksfin har rapportert klimagassutslipp samt utslipp fra flyreiser siden etablering i 2021.

Eksfin har i lengre tid identifisert og håndtert risiko knyttet til natur i store enkelttransaksjoner, som for eksempel offshore havvindparker, grønn industri, maritim næring og skipsfart, samt fiskeoppdrett. I prosjekter med betydelig risiko for påvirkning av natur, arbeider Eksfin systematisk for å sikre at prosjektet har en netto positiv effekt på naturen, i samsvar med International Finance Corporation (IFC) sin standard for naturmangfold. (IFC er en del av Verdensbanken.)

Gjennom arbeid med transaksjoner har Eksfin opparbeidet god forståelse av hvordan Norges hovednæringer kan påvirke natur negativt. Det er imidlertid mindre kunnskap om hvordan næringenes avhengighet av naturgoder kan påvirke kredittvurderinger for selskaper og Eksfins portefølje. Eksfin er i gang med å bygge kompetanse og metodikk for å identifisere og rapportere vår virksomhets påvirkning på natur etter «Task Force for Nature related Financial Disclosure» («TNFD»).

Eksfin rapporterer årlig til OECD prosjekter som trigger IFC sin naturmangfold-standard.

4.3. Antikorrupsjon og anti-hvitvasking

Eksfin deltar i transaksjoner i land hvor det kan være risiko for at prosjektene involverer korruperte handlinger, hvitvasking og/eller terrorfinansiering, pengestrømmer til eller fra sanksjonerte land, selskaper eller personer, eller som på annen måte involverer uetiske handlinger.

En del av Eksfins samfunnsansvar er å forebygge økonomiske misligheter, og vi skal ikke finansiere transaksjoner som medfører en uakseptabel risiko for dette. Økonomiske misligheter utsetter både enkeltpersoner og selskaper for risiko, undergraver lovlig forretningsaktivitet, fører til konkurransevridning, og kan føre til både store økonomiske tap og tap av omdømme.

Eksfin har retningslinjer og rutiner som skal sikre etterlevelse av norsk og annen relevant lovgivning og regelverk, blant annet OECDs «Recommendation on Bribery and

Officially Supported Export Credits». Eksfins tilnærming for å forebygge økonomiske misligheter innebærer at risiko vurderes for hver enkelt låne- og garantisak, og tiltak tilpasses deretter. Saker med forhøyet risiko behandles i Eksfins KYC råd, som gir anbefalinger som vurderes av kredittkomiteen, og om nødvendig av styret.

4.4. Internasjonalt regelverk

Eksfin er en norsk forvaltningsbedrift, men det juridiske handlingsrommet for ECAer er regulert i internasjonale avtaler som Norge og Eksfin er part i. Den viktigste er «OECD Arrangement on Officially Supported Export Credits» som regulerer minimum rentesatser og garantipremier, maksimale tilbakebetalingstider og en rekke andre forhold. Avtalen har global anvendelse idet WTO anerkjenner avtalen på den måten at vilkår i tråd med Arrangement ikke anses som ulovlig eksportsubsidiering.

I juli 2023 trådte reviderte vilkår i kraft, blant annet en kraftig utvidelse av delavtalen for klimavennlige prosjekter, av tillatt tilbakebetalingstid for lån som støttes, samt endringer i fastrenteregimet (CIRR). Endringene speiler utviklingen i det internasjonale markedet for langsiktig finansiering av kapitalvareeksport og søker å tilgodese prosjekter for dekarbonisering og grønn omstilling. Endringene har også vært påskyndet av ønsket om ikke å ha for sterke begrensninger i forhold til ikke-medlemsland som Kina.

Endringene er møtt med sterkt bifall fra finansaktører som benytter seg av offentlige eksportkreditter. Eksfin anser de nye reglene som et positivt bidrag bl.a. til realisering av nye havvindprosjekter i en utfordrende markedssituasjon.

Enigheten i OECD omfattet imidlertid ikke lavutslippsdrivstoff og lavutslippskip, sektorer det nå arbeides videre med. Det er langt fra entydig hvordan man definerer et lavutslippskip og det legges ikke skjul på at det er svært ulike oppfatninger blant skipsbyggende nasjoner i OECD om hva som er rimelige begrensninger i finansieringsvilkår når det gjelder skip.

Skip behandles i en egen delavtale, og en ekspertgruppe er etablert for å revidere denne, ikke minst med tanke på spesielle vilkår for lavutslippskip. Fagdirektør i Eksfin Johan Mowinckel (avbildet) ble sist november valgt til formann i gruppen som holder sitt første møte på nyåret.

4.5. Risikostyring og internkontroll

God risikostyring og kontroll er viktig for å sikre at Eksfin har en forsvarlig drift og styres mot fastsatte mål og prioriteringer fra NFD, sikre måloppnåelse samt avdekke og håndtere risiko som Eksfin eksponeres mot. Eksfin håndterer store pengestrømmer, og toleransenivået for feil med alvorlig konsekvens er lavt.

Eksfin har organisert risikostyrings- og internkontrollarbeidet i tråd med prinsippet om tre forsvarslinjer som utgjør:

- Første linje er virksomhetens medarbeidere og de kontrollene og det ansvaret som ligger til rollen og som er innebygget i rutiner og systemer.
- Andre linje er uavhengig kontroll fra risikostyrings- og/eller compliance-enheter som driver kontroll- og etterlevelsestester og er uavhengig fra løpende drift.
- Tredje linje er uavhengige bekreftelser fra internrevisjonen, som opererer risikobasert og gjør kontroller av risikostyring og internkontroll og rapporterer til styret.

I tillegg er Eksfin gjenstand for eksterne revisjon av Riksrevisjonen.

4.5.1 Kreditt- og risikoeksponering

Eksfin gjør grundige kreditt- og risikoanalyser av alle transaksjoner før lån og garantier utstedes, og har tett dialog med kundene og samarbeidende banker i løpetiden. Eksfin gjennomfører regelmessig vurderinger av risikoen i porteføljens største, mest utsatte eksponeringer og for porteføljen totalt. Eksfin gjør egne analyser av utviklingen i relevante segmenter og markeder.

Tapsrisikoen i de enkelte eksponeringer beregnes på grunnlag av selskapenes kontantstrømmer sett i forhold til deres forpliktelser, sikkerhetsverdiene og kundenes evne til å betjene sin gjeld. Eksfin vurderer den samlede risikoen i porteføljen på et bredt grunnlag av analyser og datakilder.

Eksfins arbeid med tapsutsatte saker har som mål at staten skal unngå tap så langt det er mulig. Erfaringsmessig er det viktig å iverksette tiltak allerede før mislighold oppstår og saker med økt risiko for mislighold følges derfor tett opp i en tidlig fase. En viktig del av Eksfins arbeid er å avklare risiko og alternative løsninger. I den forbindelse deltar Eksfin (direkte eller via rådgivere) i forhandlingene mellom ulike interessenter, herunder debitor, aksjonærer, potensielle investorer, banker og andre kreditorer.

I saker hvor det ikke kommer til løsninger som fører til at debitor kan betjene lånene som opprinnelig avtalt, må Eksfin normalt foreta en hel eller delvis utbetaling under garantien. I disse tilfellene søkes løsninger for gjenvinning for å sikre statens verdier på best mulig måte. Aktuelle virkemidler er sikring av pantsatte eiendeler, realisasjon av sikkerheter, konvertering av fordringer til eierandeler og forhandlinger med involverte parter i den forbindelse.

Et resultat av restrukturering kan være at Eksfin erverver aksjer eller andre eiendeler, som omsettes i markedet for å dekke noe av sine tap. Slikt eierskap skal være midlertidig. Oppfølgingen av midlertidig eierskap gjøres i henhold til egen retningslinje. Det midlertidige eierskapet av aksjer som Eksfin forvalter på vegne av staten gjøres gjennom Støperigata Holding AS. Se òg note 13 i kapittel 6.2.

4.5.2 Internkontroll

Eksfin har etablert et helhetlig virksomhetsstyringsystem og lagt vekt på at dette skal være tilpasset virksomhetens risiko, ansvar og størrelse. Systemet inneholder blant annet styrende dokumenter som legger føringer for risikovurderinger, nøkkelkontroller, risikoappetitt og stiller krav til fullmakter, sidemannskontroller og andre kontrolltiltak.

Eksfins mål for internkontroll er at alle ansatte har tilhørende oppmerksomhet og kontroll integrert i sin arbeids hverdag og sine arbeidsprosesser, og dermed fungerer som første forsvarslinje mot feil. Linjeledelse har eierskap til og ansvar for risikovurdering, risikostyring og risikoreduerende tiltak, herunder også et ansvar for å opprettholde en hensiktsmessig internkontroll. Videreutvikling, evaluering og forbedringer av virksomhetsstyringsystemet for å sikre effektiv drift og langsiktig god styring og kontroll er et pågående arbeid i virksomheten.

4.5.3 Compliance

Andre forsvarslinje i Eksfin består av compliancefunksjonen som følger opp risiko for virksomhetens brudd på lover og forskrifter samt interne policyer, retningslinjer og rutiner. Compliancefunksjonen bistår også med gjennomføring av nødvendig opplæring av virksomhetens medarbeidere, samt støtter virksomheten med uavhengige råd og vurderinger der virksomheten ønsker det. Compliancefunksjonen er uavhengig fra løpende drift og rapporterer foruten i linjen direkte til styret. I 2023 har compliancefunksjonen gjennomført uavhengige etterlevelsestester, bistått med opplæring og dilemmatrening av medarbeidere på compliance området og arbeidet med å videreutvikle Eksfins helhetlige virksomhetsstyringsystem.



Eksfin, ved Johan E. Mowinckel, ledet arbeidsgruppen for revisjon av avtalen «Arrangement on Officially Supported Export Credits» frem til 2023, og leder fra 2024 en ekspertgruppe i OECD for revisjon av finansieringsvilkår for skip.

4.5.4 Internrevisjon

Eksfins tredje forsvarslinje er internrevisjonen, som er en uavhengig og objektiv revisjons- og rådgivningsfunksjon. Internrevisor skal gjennom risikobaserte aktiviteter vurdere om risikostyringen er målrettet, effektiv og fungerer som forutsatt. Videre skal internrevisjonen bidra til at virksomheten oppnår sine mål gjennom en systematisk og disiplinert tilnærming for å evaluere og forbedre effektiviteten av virksomhetens risikostyring, kontroll- og styringsprosesser.

Internrevisjonen skal gjennomføre sitt arbeid i henhold til en risikobasert årlig revisjonsplan godkjent av virksomhetens styre. Resultatene av utførte revisjonsaktiviteter, med tilhørende forslag til forbedringer, rapporteres rettidig til ledelsen, kontrollfunksjoner og styret. Compliancefunksjonen og internrevisor har tett kontakt og koordinerer kontrollaktiviteter for å best mulig utnytte tilgjengelige ressurser og kompetanse. Internrevisjon rapporterer direkte til styret og er funksjonelt uavhengig av administrasjonen.

4.6. Sikkerhet og beredskap

Beredskapstenkning og samfunnssikkerhet er integrert i Eksfins organisasjon gjennom opplæring, trening og internkommunikasjon. System, rutiner og risikovurderinger av kjerneprosessene gjennomgås årlig av internrevisor. Eksfin anser nivået på sikkerhet og beredskap som dekkende for virksomheten.

For IT- og informasjonssikkerhet har Eksfin høy oppetid og spilede systemer med backup utenfor Norge. Det er gjort investeringer på datasentrene for å møte tidens og fremtidens krav. Eksfin inngikk i 2023 en avtale med en driftspartner om en SOC-tjeneste som gir kontinuerlig sikring. Eksfin jobber etter cybersikkerhetsstrategien «Zero Trust» samt følger NSMs grunnprinsipper og anbefalinger.

Eksfins beredskapsstruktur legger til rette for god kontroll, oppfølging og rapportering. Beredskapsplanen beskriver roller og ansvar, og håndtering av forskjellige beredskaps-situasjoner og oppdateres årlig. Informasjonssikkerhet i Eksfin er integrert i virksomhetsstyringen som en del av strategiarbeidet, risikovurdering, interne rutiner, internrevisjon, løpende informasjon på intranett og opplæring. Høsten 2023 ble det gjennomført et internrevisjonsprosjekt i Eksfin på IKT og informasjonssikkerhetsområdet og Eksfin vil følge opp anbefalingene fra internrevisjonen i 2024.

4.7. Organisasjon og arbeidsmiljø

- Ved utgangen av 2023 hadde Eksfin 119 ansatte.
- Det er 114 fast ansatte, tre midlertidig og to lærlinger.
- Kjønnfordelingen er 50 prosent kvinner og 50 prosent menn.
- Gjennomsnittsalder var 49,5 år i 2023.
- Gjennomsnitts ansiennitet er 11 år.
- Fem ansatte sluttet i Eksfin i løpet av 2023, noe som utgjør en turnover på 4,2 prosent.
- I slutten av 2023 hadde Eksfin 22 ansatte med utenlandsk opprinnelse, tilsvarende 18 prosent av bemanningen.
- Sykefraværet i 2023 var på 4,6 prosent.





4.7.1 Kulturbygging og organisasjonsutvikling

Kulturbygging er høyt prioritert og ett av Eksfins strategiske initiativ i strategiperioden 2022–2025. I 2023 ble det utført fire pulsmålinger hvor det er kartlagt temaer som samarbeid, ledelse, psykologisk trygghet og engasjement. Eksfin har målt medarbeiderengasjement og har gode resultater på målingene. Resultatene følges opp internt i hver avdeling og felles i virksomheten.

Eksfins bedriftsidrettslag fremmer kulturbygging og fellesskap gjennom sportslige og kulturelle aktiviteter, som er gode arenaer der ansatte kan møtes på tvers av avdelinger og funksjonsområder.

Eksfin har prioritert å styrke internkommunikasjonen, for å sikre at informasjon og beslutninger blir delt på en effektiv og transparent måte. Det holdes et fast ukentlig allmøte samt et ukentlig møte hvor Eksfins analysemiljø deler informasjon om markedsutvikling og øvrige statusoppdateringer. Dette har bidratt til opplevelsen av en felles retning blant våre ansatte.

Leder- og medarbeiderutvikling

I 2023 har det vært gjennomført to ledersamlinger for alle ledere med personalansvar og Eksfin har inngått en rammeavtale med en samarbeidspartner på leder- og organisasjonsutvikling. Formålet er å skape en helhetlig ledelsesutøvelse. Det ble foretatt en 360-graders lederevaluering av alle ledere for å gi innsikt i hva som fungerer godt og som har utviklingspotensial. I tillegg brukes etablerte lederforum for å sikre god informasjonsflyt, og for at ledere kan møtes for felles opplæring, refleksjon og erfaringsdeling.

Eksfins kompetansemodell ble ferdigstilt i 2023. Det er gjennomført en kartlegging for å synliggjøre nødvendig kompetanse for fremtiden og vurdere status på dagens kompetansenivå og utarbeidet en rapport med tiltak og prioriteringer for å tette kompetansegap. Det planlegges en kartlegging på individnivå i 2024 som en del av den årlige medarbeidersamtalen.

Høsten 2023 ble det arrangert et seminar for alle ansatte i Eksfin. Seminaret er en god arena for å styrke det faglige og sosiale arbeidsmiljøet. Innholdet var en kombinasjon av presentasjoner fra kunder, dilemmatruening med compliance og inspirasjon og trening på samspill og kommunikasjon. Eksfin har ordninger for videre- og etterutdanning, og har i 2023 gjennomført kurs i retorikk og presentasjonsteknikk.

4.7.2 Ivaretagelse av aktivitets- og redegjøringsplikten

Eksfin har et mål om en balansert sammensetning av ansatte som reflekterer mangfoldet i befolkningen. Eksfin ønsker medarbeidere med ulike kompetanser, fagkombinasjoner, livserfaring og perspektiver for å bidra til enda bedre oppgaveløsning. Målet er å skape et inkluderende miljø som verdsetter og respekterer forskjellene mellom enkeltpersoner. Tallene over viser status på kjønnslikestilling og lønn. Det er ingen ufrivillig deltidsarbeidende i Eksfin, og det er en jevn fordeling mellom kvinner og menn.

Tabell 19. Kjønnbalanse i antall og prosent for 2023

	Menn i pst.	Kvinner i pst.	Antall totalt	Kvinnerns lønn av menns
Totalt	50,0 %	50,0 %	119	98,5 %
Adm.dir.		100,0 %	1	
Toppleidelse (uten adm.dir.)	62,0 %	38,0 %	8	88,8 %
Mellomledelse (uten avdelingsdirektører)	33,3 %	66,7 %	12	100,6 %
Fagdirektør	75,0 %	25,0 %	4	103,7 %
Seniorrådgiver	47,5%	52,5 %	82	95,3 %
Rådgiver	60,0 %	40,0 %	5	101,9 %
Førstesekretær	33,0 %	67,0 %	3	-
Læringer	100,0 %		2	-
Fagarbeider m/fagbrev	100,0 %		2	-

I rekrutteringsprosesser legges det vekt på objektive kriterier ved utvelgelse av kvalifiserte kandidater, uavhengig av kjønn og andre kriterier som kan virke diskriminerende. Er det søkere med relevant kompetanse som har nedsatt funksjonsevne eller hull i CV, følger Eksfin rutinen og kaller kandidaten inn til et intervju. Eksfin har en egen rutine for rekruttering som understøtter arbeidet med inkludering.

4.7.3 Arbeidsmiljø og HMS

Eksfin legger vekt på det forebyggende HMS-arbeidet i form av godt planlagte AMU-møter, vernerunde hver høst, oppfølging av sykemeldte og godt samarbeid med bedriftshelsetjenesten. Hovedinntrykket etter vernerunden høsten 2023 er at HMS-arbeidet i Eksfin fungerer som tenkt, og at ansatte har trygge og gode arbeidsforhold. Overtid og arbeidsbelastning følges opp jevnlig.

Det totale sykefraværet i Eksfin i 2023 var på 4,6 prosent, hvorav 2,6 prosent for menn og 6,5 prosent for kvinner.

4.7.4 Desentralisert arbeid

Eksfin ønsker å legge til rette for en arbeidsplass som kjennetegnes av et godt arbeidsmiljø, utstrakt samarbeid internt og eksternt, informasjonsflyt, kompetansedeling, effektive arbeidsprosesser og god ledelse. I perioden etter etableringen av Eksfin har det vært behov for å bli kjent med hverandre og å skape gode samarbeidsarenaer. Hovedregelen er at medarbeidere har fast arbeidsplass i Eksfins lokaler, men samtidig er ønskelig å ivareta fleksibiliteten for den enkelte ved å avtale arbeidssted fra annet sted ved behov og etter avtale med leder. I pulsmålingene i 2023 ble det gjennomført målinger på samarbeid både internt i enheten og på tvers i Eksfin. En videreføring av overnevnte hybridløsning sikrer at ansatte er aktive deltakere i fysiske møter, innovasjonsprosesser sammen med kollegaer, bidrar til kompetansedeling og samhandling, samtidig som det er rom for fleksibilitet når det er behov.

Ansatte på regionskontorene i Stavanger og Ålesund har faste dager på kontoret i Oslo for møter og kontakt med kollegaer. Ut over det gjennomføres møter på teams, som er et godt verktøy for samhandling.



Bilde 3. Eksfin bedriftsidrettslag arrangerer jevnlig turer og arrangementer for de ansatte. Her bilde fra fjelltur til Aurlandsdalen høsten 2023.

5. Vurdering av framtidsutsikter

Det er fortsatt vesentlig usikkerhet knyttet til utviklingen i verdensøkonomien i 2024. Geopolitiske hendelser har fått større betydning i risikobildet gjennom 2023, og risiko vil stå høyt på agendaen også i tiden fremover.

5.1. Markedsutsikter

Prisveksten på energi og enkelte andre råvarer ble reversert gjennom året, og noen av flaskehalsene i verdikjedene er i ferd med å reduseres. Samlet sett virker dette dempende på inflasjonstakten. Det ligger en forventning om at rentetoppen i mange land er nådd og at rentenivået vil reduseres fremover, men tempoet er fortsatt usikkert.

For våre kunder er det stor usikkerhet knyttet til hvordan prisutviklingen vil være på ulike råvarer, om forstyrrelser i verdikjeder vedvarer eller om nye sanksjoner og økt proteksjonisme kan forvanske og fordyre internasjonal handel.

Kinas betydning for global vekst har vært viktig og det er svake vekstprognoser. Samtidig er det økt usikkerhet knyttet til forholdet mellom USA og Kina vedrørende handelsrestriksjoner og forholdet til Taiwan.

Gjennom 2023 har Eksfin sett økende etterspørsel innen grønn industri, grønn maritim og fornybar energi. Innen grønn industri dominerer produksjon av batterier, hydrogen og karbonfangst og lagring. Grønn maritim spenner bredt og innebærer støttefartøy til havvind og fartøy med teknologi for lave utslipp. Innenfor fornybar energi dominerer havvind, hvor Eksfin har en betydelig portefølje innen finansiering av vindparker. Eksfin forventer at disse markedsmessige trendene vil fortsette.

Eksfin har fått bedre kontakt med SMB-markedet gjennom fokusert markedsarbeid og digitale løsninger. Det forventes økte volumer mot SMB-segmentet, blant annet som følge av et nytt bankavlastningsprodukt, arbeidskapitalgaranti, en digital, automatisert løsning for kreditteksponering knyttet til arbeidskapital for bedriftene. Denne løsningen ble lansert i 2023. Bredere tilstedeværelse i regionene forventes også å bidra til flere transaksjoner for SMB-bedrifter.

5.2. Strategi og prioriteringer

Eksfin ser resultater av arbeidet med restruktureringer av tapsutsatte engasjementer og den tapsutsatte delen av porteføljen er betydelig redusert. Eksfin er på vei mot regnskapsmessig balanse i garantiporteføljen og Eksfin har tilstrekkelige rammer til arbeidet med prioriteringene i tildelingsbrevet for 2024.

- Eksfin skal bidra til økt eksport og grønn omstilling, som pekt ut i regjeringens veikart for et grønt industriløft og målet om å øke eksporten utenom olje og gass med 50 prosent innen 2030. De strategiske fokusområdene framover er havvind, grønn industri, grønn maritim og SMB-bedrifter.
- For å fremme eksport må Eksfin være kjent og tilgjengelig for næringslivet i hele landet. Eksfin skal fortsette å møte bedrifter, klynger og banker og fortsette samarbeidet med Innovasjon Norge, Forskningsrådet, Siva og Doga.
- For å sikre statens verdier skal Eksfin fortsette arbeidet med å synliggjøre og følge opp risikoen i porteføljen.

6. Årsregnskap

Eksfins årsrapport følger Hovedinstruksen for Eksfin punkt 5.2.2 og inneholder regnskap for virksomheten (administrasjonen og for Eksportkredittordningen), regnskap for garantiordningene med balansekrav og regnskap for midlertidige garantiordninger med støtteelement. Regnskapene følger R-115 Utarbeidelse og avleggelse av statlige virksomheters årsregnskap.

Årsregnskapet er delt i tre underkapitler:

6.1 Årsregnskap for administrasjonsregnskapet og Eksportkredittordningen

6.2 Årsregnskap for garantiordningene med balansekrav (fondsregnskap)

- Alminnelig garantiordning
- U-landsordningen
- Byggelånsgarantiordningen
- Kraftgarantiordningen
- Skipsgarantiordningen
- Gammel alminnelig ordning
- Gamle særordninger

6.3 Årsregnskap for de midlertidige garantiordningene med støtteelement

- Midlertidig lånegarantiordning ifb. høye strømpriser
- Midlertidig lånegarantiordning ifb. krigen i Ukraina
- Lånegarantiordningen for bedrifter
- Garantiordning for luftfarten (luftfartsgarantiordning)
- Garantiordning for re-forsikring av kredittforsikring (kredittreforsikringsordning)
- Re-forsikringsordning for garantier stilt til reisegarantifondet (reisegarantiordning)

Riksrevisjonen reviderer og avgir revisjonsberetning for regnskapene. Revisjonsberetningen blir publisert på www.eksfin.no sammen med årsrapporten så snart beretningen foreligger.



6.1. Årsregnskap for administrasjonsregnskapet og Eksportkredittordningen

6.1.1 Styrets kommentar

Årsregnskapene er lagt frem i henhold til bestemmelser om økonomistyring i staten, rundskriv fra Finansdepartementet og krav fra NFD. Regnskapene gir, etter styrets og administrerende direktørs vurdering, et dekkende bilde av administrasjonsregnskapet og Eksportkredittordningen.

Vurdering av vesentlige forhold for administrasjonsregnskapet

Det er fastsatt en øvre ramme for administrasjonsutgiftene for å forvalte de ordinære garantiordningene og Eksportkredittordningen gjennom en overslagsbevilgning. I 2023 er overslagsbevilgningen satt til 292,8 millioner kroner. Administrasjonsutgiftene belastes garantiordningene og Eksportkredittordningen etter en fordelingsnøkkel som beregnes jevnlig. Det ble benyttet 174,9 millioner kroner knyttet til forvaltning av de ordinære garantiordningene og 91,3 millioner kroner til forvaltning av Eksportkredittordningen. I tillegg kommer utgifter relatert til øvrige aktører og forvaltning av midlertidige ordninger. Eksfin har mottatt tilskudd til administrative kostnader for forvaltning av midlertidige ordninger, for etablering og drift over flere år. Det ble brukt 10,4 millioner kroner i 2023, sammenlignet med 9,2 millioner kroner i 2022.

Eksfin har hatt et mindreforbruk i forhold til bevilgning i 2023. I 2023 styrte Eksfin virksomheten etter et lavere internbudsjett enn tildelt bevilgning. Hovedårsaken til dette var en kombinasjon av mer begrenset

budsjettramme og høyere usikkerhet knyttet til inflasjon og valuta ved inngangen av året enn normalt. Mindreforbruket er primært knyttet til kjøp av konsulenttjenester. NFD har gitt Eksfin fullmakt til at eventuelt mindreforbruk knyttet til forvaltning av Eksportkredittordningen kan overføres til et reguleringsfond, begrenset slik at maksimalt innestående på reguleringsfondet ved utløpet av 2023 er 5 prosent av bevilgningen på kap. 2460, post 24, jf. Stortingets vedtak i samsvar med romertallsvedtak XIV i Prop. 1 S (2022–2023). Reguleringsfondet er redusert til 5 millioner kroner i 2023. I 2023 ble midlertidig lånegarantiordning ifb. krigen i Ukraina avsluttet, og gjenværende midler ble tilbakeført til statskassen.

Vurderinger av vesentlige forhold for låne-regnskapet for Eksportkredittordningen

Regnskapet for Eksportkredittordningen viser resultatet av årets aktivitet og oppfølgingen av utestående lån. Regnskapet for Eksportkredittordningen er presentert sammen med regnskapet for administrasjonskostnader.

I 2023 er det utbetalt nye lån for 10 928 millioner kroner under Eksportkredittordningen. Utbetalingsvolum er lavere enn tildelt bevilgning på 13 100 millioner kroner. Forskjellen skyldes i stor grad en større forsvarsleveranse som ble skjøvet ut i tid.

Det ble innbetalt 9 265 millioner kroner i avdrag på utestående fordringer i 2023. Innbetalte avdrag er lavere enn budsjettert på 9 980 millioner kroner. Det skyldes lavere volum i innfrielse enn forventet ved prognosetidspunktet.

Renter fra Eksportkredittordningen ble 936 millioner kroner, som er lavere enn budsjettet på 970 millioner kroner. Det skyldes noe høyere innfrielse og lavere valutakurs ved utgangen av 2023 enn beregnet.

Artskontorapporteringen etter kontantprinsippet for Eksportkredittordningen viser netto utbetalte lån på 1 663 millioner kroner, sammenlignet med netto innbetalt 13 241 millioner kroner i 2022. Endringen skyldes i hovedsak store innfrielser fra Alminnelig garantiordning på saker i mislighold i 2022.

Inntekter består av renter, gebyrer og andre finansinntekter. Inntektene utgjør 966 millioner kroner i 2023, sammenlignet med 829 millioner kroner i 2022. Økningen er i hovedsak relatert til høyere utlånsaldo.

Mellomværende med statskassen relatert til Eksportkredittordningen utgjorde 122,6 millioner kroner ved utgangen av året. Kundene til Eksfin forholder seg til én bankkonto dersom de har både lån og garanti, uavhengig ordning. På grunn av dette vil det være et mellomværende mellom Eksportkredittordningen og Alminnelig

garantiordning, som varierer avhengig av innbetalinger fra kunder og overføring mellom ordningene. Mellomværende per 31.12.2023 består hovedsakelig av innbetalinger som kom de siste dagene i året, og som ikke ble overført til Alminnelig garantiordning.

Utlånsporteføljen til Eksportkredittordningen er økt i 2023 fra 35,1 milliarder kroner til 38,1 milliarder kroner. Det har ikke vært tap på hovedstol knyttet til utlån i 2023.

Oslo, 13. mars 2024

Morten Støver
Styreleder

Ingelise Arntsen
Styremedlem

John G. Bernander
Styremedlem

Siri Hatlen
Styremedlem

Lars Erik Grødal
Styremedlem

Leiv Kallestad
Styremedlem

Linda Litlekalsøy Aase
Styremedlem

Maria Risberg Enge
Styremedlem

Preben Aakermann
Styremedlem

Tone Lunde Bakker
Administrerende direktør

6.1.2 Regnskapsprinsipper for bevilgnings- og artskontorrapporteringen

Årsregnskap for statlige virksomheter er utarbeidet og avlagt etter nærmere retningslinjer fastsatt i bestemmelser om økonomistyring i staten («bestemmelsene»). Årsregnskapet er i henhold til krav i bestemmelsene punkt 3.4.1, nærmere bestemmelser i Finansdepartementets rundskriv R-115 og eventuelle tilleggskrav fastsatt av overordnet departement.

Eksportkredittordningen og administrasjonsregnskapet fremstilles samlet i årsregnskapsoppstillingen.

Årsregnskapet er utformet i henhold til mal for statsbanker. Ettersom Eksfin får bevilgning på driftsresultat, er oppstillingen av bevilgningsrapporteringen utarbeidet slik at post 24 med underposter og beregning av driftsresultat presenteres samlet. Oppstillingen av bevilgningsrapporteringen og artskontorrapporteringen er utarbeidet med utgangspunkt i bestemmelsene punkt 3.4.2 – de grunnleggende prinsippene for årsregnskapet:

- a) Regnskapet følger kalenderåret
- b) Regnskapet inneholder alle rapporterte utgifter og inntekter for regnskapsåret
- c) Utgifter og inntekter er ført i regnskapet med brutto beløp
- d) Regnskapet er utarbeidet i tråd med kontantprinsippet

Oppstillingene av bevilgnings- og artskontorrapportering er utarbeidet etter de samme prinsippene, men gruppert etter ulike kontoplaner. Prinsippene samsvarer med krav i bestemmelsene punkt 3.5 til hvordan virksomhetene skal rapportere til statsregnskapet. Sumlinjen «Netto rapportert til bevilgningsregnskapet» er lik i begge oppstillingene.

Virksomheten er tilknyttet statens konsernkontoordning i Norges Bank i henhold til krav i bestemmelsene pkt. 3.7.1. Bruttobudsjetterte virksomheter tilføres ikke likviditet gjennom året, men har en trekkrettighet på sin konsernkonto. Ved årets slutt nullstilles saldoen på den enkelte oppgjørskonto ved overgang til nytt år.

Bevilgningsrapporteringen

Oppstillingen av bevilgningsrapporteringen omfatter en øvre del med bevilgningsrapporteringen og en nedre del som viser beholdninger virksomheten står oppført med i kapitalregnskapet. Bevilgningsrapporteringen viser regnskapstall som virksomheten har rapportert til statsregnskapet. Det stilles opp etter de kapitler og poster i bevilgningsregnskapet virksomheten har fullmakt til å disponere. Kolonnen 'samlet tildeling' viser hva virksomheten har fått stilt til disposisjon i tildelingsbrev for hver statskonto (kapittel/post). Oppstillingen viser i tillegg alle finansielle eiendeler og forpliktelser virksomheten står oppført med i statens kapitalregnskap.

Mottatte fullmakter til å belaste en annen virksomhets kapittel/post (belastningsfullmakter) vises ikke i kolonnen for samlet tildeling, men er omtalt i note B til bevilgningsoppstillingen. Utgiftene knyttet til mottatte belastningsfullmakter er bokført og rapportert til statsregnskapet, og vises i kolonnen for regnskap.

Avgitte belastningsfullmakter er inkludert i kolonnen for samlet tildeling, men bokføres og rapporteres ikke til statsregnskapet fra virksomheten selv. Avgitte belastningsfullmakter bokføres og rapporteres av virksomheten som har mottatt belastningsfullmakten og vises derfor ikke i kolonnen for regnskap. De avgitte fullmaktene framkommer i note B til bevilgningsoppstillingen.

Artskontorrapportering

Oppstillingen av artskontorrapporteringen har en øvre del som viser hva som er rapportert til statsregnskapet etter standard kontoplan for statlige virksomheter og en nedre del som viser eiendeler og gjeld som inngår i mellomværende med statskassen. Artskontorrapporteringen viser regnskapstall virksomheten har rapportert til statsregnskapet etter standard kontoplan for statlige virksomheter. Virksomheten har en trekkrettighet på konsernkonto i Norges Bank. Tildelingene er ikke inntektsført og derfor ikke vist som inntekt i oppstillingen.

Valutakurser for Eksportkredittordningen

Utbetaling av lån, innbetaling av avdrag, og rente- og gebyrinntekter er bokført etter faktisk vekslingskurs.

Inngående og utgående balanse i kapitalregnskapet (note C) er ført opp etter virkelig verdi, og utbetalinger og avdrag er ført opp etter faktisk vekslingskurs. Lån i utenlandsk valuta ved årsslutt er justert i henhold til DNBs valutakurser for siste bankdag 2023.

Oppstilling av bevilgningsrapportering

Utgifts- kapittel	Kapittelnavn	Post	Posttekst	Note	Samlet tildeling	Regnskap 2023	Merutgift (-) og mindreutgift
2429	Eksport- kredittordningen	90	Utlån	A, C, D	13 100 000 000	10 928 001 976	2 171 998 024
2460	Eksportfinansiering Norge	24.1	Driftsinntekter	A, F	-193 000 000	-176 119 325	-16 880 675
2460	Eksportfinansiering Norge	24.2	Driftsutgifter, overslagsbevilgning	A, F	292 785 000	277 458 660	15 326 340
2460	Eksportfinansiering Norge	24.6	Reguleringsfond	B	0	-1 205 750	1 205 750
		24	Sum post 24, Driftsresultat	A	99 785 000	100 133 585	-348 585
2460	Eksportfinansiering Norge	25	Forvaltning av midlertidig lånegarantiordning ifb. krigen i Ukraina	A	515 000	0	515 000
2460	Eksportfinansiering Norge	57	Tapsavsetning for investeringer i og eksport til Ukraina	A	126 000 000	126 000 000	0
Sum utgiftsført					13 326 300 000	11 154 135 562	

Inntekts- kapittel	Kapittelnavn	Post	Posttekst	Note	Samlet tildeling	Regnskap 2023	Merinntekt og mindreinntekt(-)
5329	Eksportkreditt- ordningen	70	Gebyrer	A	26 000 000	29 133 399	3 133 399
5329	Eksportkreditt- ordningen	90	Avdrag på utestående fordringer	A, C, E	9 980 000 000	9 265 351 644	-714 648 356
5605	Renter av statskassens kontantbeholdning og andre fordringer	83	Annen finansinntekt		0	38 835	38 835
5629	Renter fra Eksport- kredittordningen	80	Renter	A	970 000 000	936 441 939	-33 558 061
5460	Eksportfinansiering Norge	55	Tilbakeføring av taps- avsetning for lånegaranti ifm krigen i Ukraina	A	124 800 000	124 796 808	-3 192
5502	Finansskatt	70	Finansskatt		0	7 586 186	7 586 186
5603	Renter av statens kapital i statens forretningsdrift	81	Renter av mellomværende		0	247 746	247 746
5700	Folketrygdens inntekter	72	Arbeidsgiveravgift		0	23 875 617	23 875 617
Sum inntektsført					11 100 800 000	10 387 472 174	

Netto rapportert til bevilgningsregnskapet

766 663 388

Tabellen fortsetter på neste side.

ÅRSREGNSKAP

Fortsettelse oppstilling av bevilgningsrapportering

Kapitalkontoer		Regnskap 2023
60064001	Norges Bank KK/innbetalinger	306 800 617
60064002	Norges Bank KK/utbetalinger	-386 516 367
60093301	Norges Bank KK/innbetalinger	13 391 656 755
60093302	Norges Bank KK/utbetalinger	-14 052 360 317
709441	Endring i mellomværende med statskassen	-36 332 597
724110	Endring i mellomværende med statskassen	10 088 522
Sum rapportert		0

Beholdninger rapportert til kapitalregnskapet (31.12)

Konto	Tekst	Note	2023	2022	Endring
63510901	Utlån	C	38 106 004 207	35 123 766 761	2 982 237 446
709441	Mellomværende med statskassen		-122 583 750	-86 251 153	-36 332 597
724110	Mellomværende med statskassen		-21 783 576	-31 872 097	10 088 522
Sum rapportert			37 961 636 882	35 005 643 511	2 955 993 371

Note A – Forklaring av samlet tildeling utgifter

Kapittel og post	Overført fra i fjor	Årets tildelinger	Samlet tildeling
2429.90	0	13 100 000 000	13 100 000 000
2460.24	0	99 785 000	99 785 000
2460.24.1	0	-193 000 000	-193 000 000
2460.24.2	0	292 785 000	292 785 000
2460.25	0	515 000	515 000
2460.57*	0	126 000 000	126 000 000
5329.70	0	26 000 000	26 000 000
5329.71**	0	10 000 000	10 000 000
5329.90	0	9 980 000 000	9 980 000 000
5460.55***	0	124 800 000	124 800 000
5629.80	0	970 000 000	970 000 000

* Eksfin har i henhold til bevilgning overført midler til tapsfond på U-landsordningen.

**Denne posten gjelder tilbakeføring av gjenværende tilskudd mottatt i andre halvår 2021 til forvaltning av Eksportkredittordningen. Tilbakeføringen har ikke hatt resultateffekt i 2023.

*** Lånegarantiordningen i forbindelse med krigen i Ukraina er avsluttet og alle midler som tidligere er overført ordningen er tilbakeført.

Note B – Brukte fullmakter og beregning av mulig overførbart beløp til neste år

Kapittel 2460, post 24.6

Nærings- og fiskeridepartementet har gitt Eksfin fullmakt til at eventuelt mindreforbruk knyttet til forvaltning av Eksportkredittordningen kan overføres til et reguleringsfond, se note D. Reguleringsfondet er nedjustert med 1,2 millioner kroner i 2023, for å overholde maksimalt innestående på reguleringsfondet i henhold til fullmakter.

	2023	2022
Reguleringsfond	4 989 250	6 195 000

Eksportkredittordningen

Eksfin har ikke adgang til å overføre bevilgning relatert til Eksportkredittordningen til neste år.

Note C – Kapitalregnskapet

	2023	2022
Inngående balanse 1. januar	35 123 766 761	46 101 014 825
Nye utbetalinger	10 928 001 976	3 636 996 590
Avdrag	-9 265 351 644	-16 877 899 997
Valutajustering og andre korrigeringer	1 318 664 586	2 262 982 362
Breakcost omgjort til lån i forbindelse med restruktureringer	-	-
Kapitaliserte renter	922 528	672 982
Sum endring i perioden	2 982 237 446	- 10 977 248 063
Utgående balanse 31. desember	38 106 004 207	35 123 766 761

Breakcost omgjort til lån i forbindelse med restruktureringer og kapitaliserte renter er ikke rapportert i bevilgningsregnskapet ettersom transaksjonene ikke har en kontanteffekt. Dette er krav som er innarbeidet i låneavtalene og inkludert i utgående balanse samt kapitalregnskapet.

Note D – Budsjetfullmakt

Nærings- og fiskeridepartementet har gitt Eksfin fullmakt til at eventuelt mindreforbruk knyttet til forvaltning av Eksportkredittordningen kan overføres til et reguleringsfond, begrenset slik at maksimalt innestående på reguleringsfondet ved utløpet av 2023 er 5 prosent av bevilgningen på kap. 2460, post 24, jf. Stortingets vedtak i samsvar med romertallsvedtak XIV i Prop. 1 S (2022–2023). Eksfin har bokført 5,0 millioner kroner til reguleringsfond i 2023.

Stortinget har vedtatt at Eksfin kan gi tilbud (tilsagn) om lån i tråd med Eksportkredittordningens formål uten en øvre ramme, jf. Stortingets vedtak i samsvar med romertallsvedtak XII,3 Prop. 1 S (2022–2023).

Stortinget har vedtatt at Eksfin får overskride bevilgning under kapittel 2429 Eksportkredittordningen, post 90 Utlån, til utbetaling av lån under Eksportkredittordningen, men slik at samlede låneutbetalinger i 2023 ikke overstiger 26 milliarder kroner, jf. Stortingets vedtak i samsvar med romertallsvedtak IV, 3 i Prop. 1 S (2022–2023). Totale utbetalinger i 2023 utgjør 10,9 milliarder kroner.

Note E – Avdrag

	2023	2022
Avdrag til valutakurs pr utbetalingsdato	7 853 563 661	14 841 587 914
Netto valutakursgevinst/tap	1 411 787 984	2 036 312 083
Avdrag til valutakurs pr innbetalingsdato	9 265 351 644	16 877 899 997

Note F – Spesifisering av inntekter og utgifter

Driftsinntekter kap 2460, post 24.1	2023
Garantiordningene med balansekrav *	163 215 940
Luftfartsgarantiordningen	2 594 523
Lånegarantiordningen for bedrifter	3 402 104
Kredittreforsikringsordningen	1 321 939
Reisegarantiordningen	1 168 395
Lånegarantiordningen ifb krigen i Ukraina	0
Lånegarantiordningen ifb høye strømpriser	1 888 892
For mye innbetalt fra garantiordningene tidligere år	1 587 927
Totale inntekter fra garantiordningene	175 179 720
Tilskudd fra andre statlige virksomheter	400 000
Salgsinntekter tjenester	513 400
Annen driftsrelatert inntekt	26 205
Sum totale driftsinntekter	176 119 325

* Garantiordningene har betalt MNOK 11,7 for lite i 2023. Garantiordningene vil betale dette i 2024.

Driftsutgifter kap 2460, post 24.2	2023
Garantiordningene med balansekrav, overslagsbevilgning	174 891 914
Luftfartsgarantiordningen	2 594 523
Lånegarantiordningen for bedrifter	3 402 104
Kredittreforsikringsordningen	1 321 939
Reisegarantiordningen	1 168 395
Lånegarantiordningen ifb krigen i Ukraina	0
Lånegarantiordningen ifb høye strømpriser	1 888 892
Totale utgifter fra garantiordningene	185 267 767
Andre statlige virksomheter	939 605
Driftsutgifter, Eksportkredittordningen	91 251 288
Sum totale driftsutgifter	277 458 660

6.1.3 Oppstilling av artskontorrapporteringen

	Note	2023	2022
Driftsinntekter rapportert til bevilgningsregnskapet			
Innbetalinger fra tilskudd og overføringer	1	400 000	1 214 183
Innbetalinger fra garantiordningene	1	175 179 720	201 683 703
Salgsinntekter tjenester	1	513 400	0
Andre innbetalinger	1	26 205	47 612
Sum innbetalinger fra drift		176 119 325	202 945 498
Driftsutgifter rapportert til bevilgningsregnskapet			
Utbetalinger til lønn	2	185 380 750	180 711 037
Andre utbetalinger til drift	3	86 824 533	110 668 901
Sum utbetalinger til drift		272 205 283	291 379 938
Netto rapporterte driftsutgifter		96 085 958	88 434 439
Investerings- og finansinntekter rapportert til bevilgningsregnskapet			
Innbetaling av finansinntekter	4	23 132	34 443
Sum investerings- og finansinntekter		23 132	34 443
Investerings- og finansutgifter rapportert til bevilgningsregnskapet			
Utbetaling til investeringer	5	4 995 084	4 733 339
Utbetaling av finansutgifter	4	281 425	8 413
Sum investerings- og finansutgifter		5 276 509	4 741 752
Netto rapporterte investerings- og finansutgifter		5 253 377	4 707 310
Disponeringer			
Avsetning til investeringformål (ref. post 24, underpost 05)		0	0
Til/fra Reguleringsfond (ref. post 24, underpost 06)		-1 205 750	6 195 000
Sum disponeringer		-1 205 750	6 195 000
Innkrevingsvirksomhet og andre overføringer til staten			
Tilfeldige inntekter		0	24 241
Sum innkrevingsvirksomhet og andre overføringer til staten		0	24 241
Netto innbetalt og utbetalt fra Eksportkredittordningen			
Innbetalinger fra Eksportkredittordningen	8	9 265 351 644	16 877 899 997
Utbetalinger fra Eksportkredittordningen	8	10 928 001 976	3 636 996 590
Sum netto innbetalt (-)/ utbetalt utlån (+)		1 662 650 332	-13 240 903 407

ÅRSREGNSKAP

	Note	2023	2022
Inntekter vedrørende Eksportkredittordningen			
Renteinntekter fra Eksportkredittordningen		936 441 939	810 628 504
Annen finansinntekt og gebyrer fra Eksportkredittordningen		29 133 399	18 428 982
Sum inntekter vedrørende Eksportkredittordningen		965 575 338	829 057 486
Kostnader vedrørende Eksportkredittordningen			
Tap på utlån/innbetalt tidligere avskrevet tap		0	0
Sum kostnader vedrørende Eksportkredittordningen		0	0
Sum innkrevingsvirksomhet og andre overføringer til staten		697 074 994	-14 069 985 134
Tilskuddsforvaltning og andre overføringer fra staten			
Utbetalinger av tilskudd og stønader	6	1 203 192	340 000 000
Sum tilskuddsforvaltning og andre overføringer fra staten		1 203 192	340 000 000
Inntekter og utgifter rapportert på felleskapitler			
Gruppelivsforsikring konto 1985 (ref. kap. 5309, inntekt)		0	0
Finansskatt konto 1988 (ref. kap. 5502, inntekt)		7 586 186	7 529 965
Arbeidsgiveravgift konto 1986 (ref. kap. 5700, inntekt)		23 875 617	21 225 539
Rentekostnad av mellomværende med statskassen (ref. kap. 5603, inntekt)		247 746	6 940
Nettoføringsordning for merverdiavgift konto 1987 (ref. kap. 1633, utgift)		0	0
Annen finansinntekt vedrørende Eksportkredittordningen (ref. kap. 5605, inntekt)		38 835	94 254
Annen finanskostnad vedrørende Eksportkredittordningen (ref. kap. 5605 og 2460, kostnad)		0	56 959
Netto rapporterte utgifter på felleskapitler		-31 748 384	-28 799 739
Netto rapportert til bevilgningsregnskapet		766 663 388	-13 659 448 124

Oversikt over mellomværende med statskassen	Note	2023	2022
Eiendeler og gjeld			
Fordringer på ansatte		2 653	10 375
Annen kortsiktig gjeld		-2 989	-11 610 835
Skyldig skattetrekk og andre trekk		-8 151 599	-7 405 857
Skyldige offentlige avgifter		-1 061 889	-1 050 258
Avsatt pensjonspremie til Statens pensjonskasse		-7 582 926	-5 621 025
Lønn (negativ netto, for mye utbetalt lønn m.m)		2 424	503
Reguleringsfond		-4 989 250	-6 195 000
Bankkontoer med statlige midler utenfor Norges Bank vedrørende Eksportkredittordningen		95 357	70 576
Mellomværende mot Alminnelig garantiordning		-122 679 106	-86 321 729
Sum mellomværende med statskassen	7	-144 367 325	-118 123 250

Note 1 – Innbetalinger fra drift

Innbetalinger	31.12.2023	31.12.2022
Innbetalinger fra tilskudd og overføringer		
Tilskudd fra andre statlige virksomheter		
Norfund	400 000	410 000
Digitaliseringsdirektoratet	0	354 850
BSV	0	350 000
Sum innbetalinger fra tilskudd og overføringer	400 000	1 114 850
Salgs- og leieinnbetalinger		
Salgsinntekter tjenester*	513 400	99 333
Overføringer fra garantiordningene	175 179 720	201 683 703
Sum salgs- og leieinnbetalinger	175 693 120	201 783 036
Andre innbetalinger		
Annen driftsrelatert inntekt	26 205	47 612
Sum andre innbetalinger	26 205	47 612
Sum innbetalinger fra drift	176 119 325	202 945 498

* Støperigata Holding er reklassifisert fra «Innbetalinger fra tilskudd og overføringer» i 2022 til «Salgsinntekter tjenester» i 2023.

Note 2 – Utbetalinger til lønn

	31.12.2023	31.12.2022
Lønn	134 190 102	131 587 367
Arbeidsgiveravgift	23 875 617	21 225 539
Finansskatt	7 586 186	7 529 965
Pensjonsutgifter	17 542 137	14 783 971
Styrer, råd og utvalg	2 188 501	2 459 584
Sykepenger og andre refusjoner (-)	-3 995 632	-2 297 937
Andre ytelser	3 993 839	5 422 548
Sum utbetalinger til lønn	185 380 750	180 711 037
Antall utførte årsverk:	112,9	116,33

Pensjonspremien i 2022 ble basert på en oppdatert årsprognose fra SPK. I denne prognosen ble det benyttet lik lønnsvekst for alle ansatte i beregningen av pensjonspremie i stedet for individuell lønnsvekst. Dette skyldes at individuelle lønnspåslag ikke var klar i tide til å bli inkludert

i terminfakturaen for 6. termin 2022 fra SPK. Virkningen av individuelle lønnspåslag inngikk derfor først i premiefakturaen for 1. termin 2023. Følgelig inneholder pensjonspremien i 2023 en korreksjon av pensjonspremien fra 2022.

Note 3 – Andre utbetalinger til drift

	31.12.2023	31.12.2022
Husleie	13 977 904	23 606 304
Vedlikehold og ombygging av leide lokaler	74 651	644 899
Andre utgifter til drift av eiendom og lokaler	2 761 799	3 981 210
Mindre utstyrsanskaffelser	1 560 592	1 399 057
Leie av maskiner, inventar og lignende	8 811 858	8 437 256
Kjøp av konsulenttenester	10 628 932	25 725 609
Kjøp av andre fremmede tjenester	16 830 648	14 527 299
Reiser og diett	6 364 869	5 390 946
Øvrige driftsutgifter	25 813 281	26 956 321
Sum andre utbetalinger til drift	86 824 533	110 668 901

Husleie og andre utgifter til drift av eiendom og lokaler: Reduksjon av husleie samt andre utgifter til drift av eiendom og lokaler er i hovedsak knyttet til at man ikke har utgifter til husleiekontrakt for Eksportheders Norges tidligere kontorlokaler i 2023.

Konsulenttenester og andre fremmede tjenester: Reduksjonen er i hovedsak relatert til et IT-utviklingsprosjekt som ble gjennomført i 2022.

Øvrige driftsutgifter: Øvrige driftsutgifter er i hovedsak relatert til kjøp av analyseverktøy og kostnader for profilering av Eksfin.

Note 4 – Finansinntekter og finansutgifter

	31.12.2023	31.12.2022
Innbetaling av finansinntekter		
Valutagevinst	23 132	34 443
Sum innbetaling av finansinntekter	23 132	34 443
Utbetaling av finansutgifter		
Valutatap	33 678	1 473
Rentekostnad av mellomværende med statskassen	247 746	6 940
Sum utbetaling av finansutgifter	281 425	8 413

Note 5 – Utbetaling til investeringer og kjøp av aksjer

	31.12.2023	31.12.2022
Utbetaling til investeringer		
Immaterielle eiendeler og lignende	413 429	562 416
Driftsløsøre, inventar, verktøy og lignende	4 581 655	4 170 923
Sum utbetaling til investeringer	4 995 084	4 733 339

Note 6 – Tilskuddsforvaltning og andre overføringer til/fra staten

	31.12.2023	31.12.2022
Overføringer til statlige fond	126 000 000	320 000 000
Tilskudd til statlige fond	0	20 000 000
Andre overføringer til staten	-124 796 808	0
Sum tilskuddsforvaltning og andre overføringer til/fra staten	1 203 192	340 000 000

Overføringer til statlige fond

Eksfin har i henhold til bevilging overført midler til tapsfond på U-landsordningen, ref. kapittel 2460, post 57 Tapsavsetning for investeringer i og eksport til Ukraina.

Andre overføringer til staten

Lånegarantiordningen i forbindelse med krigen i Ukraina er avsluttet og alle midler som tidligere er overført ordningen er tilbakeført, se kap. 5460, post 55.

Note 7 – Sammenheng mellom avregning med statskassen og mellomværende med statskassen

	31.12.2023 Spesifisering av bokført avregning med statskassen	31.12.2023 Spesifisering av rapportert mellomværende med statskassen	Forskjell
Finansielle anleggsmidler			
Investeringer i aksjer og andeler	0	0	0
Obligasjoner	0	0	0
Sum	0	0	0
Omløpsmidler			
Kundefordringer	0	0	0
Andre fordringer	289 968	-336	290 304
Bankinnskudd, kontanter og lignende	0	0	0
Sum	289 968	-336	290 304
Langsiktig gjeld			
Annen langsiktig gjeld	0	0	0
Sum	0	0	0
Kortsiktig gjeld			
Annen kortsiktig gjeld	0	0	0
Leverandørgjeld	-9 173 387	0	-9 173 387
Skyldig skattetrekk	-8 151 599	-8 151 599	0
Skyldige offentlige avgifter	-1 075 817	-1 061 889	-13 929
Annen kortsiktig gjeld	2 424	-7 580 502	7 582 926
Reguleringsfond	-4 989 250	-4 989 250	0
Annen kortsiktig gjeld vedrørende Eksportkredittordningen	-122 583 750	-122 583 750	0
Sum	-145 971 379	-144 366 990	-1 604 390
Sum	-145 681 411	-144 367 326	-1 314 086

Note 8 – Inn- og utbetalinger Eksportkredittordningen

Innbetalinger fra Eksportkredittordningen består av ordinære avdrag på utestående fordringer og førtidsinnfrielser.

Utbetalinger fra Eksportkredittordningen består av utbetaling av nye lån. På grunn av kontantprinsippet fremkommer ikke kapitaliserte renter samt krav på breakcost omgjort til lån i forbindelse med restrukturering i regnskapet.



6.2. Årsregnskap for garantiordningene med balansekrav (fondsregnskap)

6.2.1 Styrets kommentar

Regnskapet viser resultatet av årets aktivitet for de enkelte ordningene og oppfølgingen av utestående garantier og fordringer.

Bekreftelse

Årsregnskapene er lagt frem i henhold til bestemmelser om økonomistyring i staten, rundskriv fra Finansdepartementet og krav fra NFD. Regnskapene gir, etter styrets og administrerende direktørs vurdering, et dekkende bilde av de ordinære garantiordningene i 2023.

Vurdering av vesentlige forhold for fondsregnskapet for hver enkelt garantiordning

Alminnelig garantiordning

I løpet av 2023 (2022-tall) ble det:

- Utstedt 322 (111) nye garantier for 48,6 (7,7) milliarder kroner
- Gitt tilbud om 240 (187) garantier for 47,9 (12,2) milliarder kroner
- Mottatt 246 (134) nye søknader for 54,9 (21,3) milliarder kroner

Rammeutnyttelse

Per 31.12.2023	MNOK
Gjeldende tilbud om garanti	7 008
Ubenyttet ramme arbeidskapital	1 246
Utestående garantiansvar	91 538
Fordringer	14 736
= Bundet under rammen	114 528
Ramme for Alminnelig garantiordning	145 000
Andel bundet under rammen	79 %

Det var garantiinntekter (garantipremier og gebyrinntekter) på 1,0 milliarder kroner og et overskudd på 5,4 milliarder kroner. Til sammenlikning var det i 2022 inntekter for 1,0 milliarder kroner og et overskudd på 6,6 milliarder kroner.

Utbetalt under garantiene og fordringer

Eksfins håndtering av tapsavsetninger på garantiansvar og nedskrivninger på fordringer er omtalt i prinsippnoten (note 1).

Per 31.12.2023 er det fordringer og moratorier for 14,7 (18,2) milliarder kroner, jf. note 11 og 12. I løpet av 2023 er det utbetalt 1,8 (7,8) milliarder kroner under garantier (til erstatningsfordringer).

Eksfin søker å redusere tapene ved ulike virkemidler, men det er allikevel sannsynlig at en andel av fordringene vil påføre Eksfin tap. Fremtidige forventede tap er resultatført ved nedskrivninger, jf. note 11 og 12.

I arbeid med misligholdte saker kan Eksfin konvertere fordringer, opptjente premier og renter til aksjer for å sikre verdier, kontraktsbase og eventuelt drift der dette anses som økonomisk forsvarlig. For å håndtere Eksfins midlertidige eierskap er det opprettet et eget holdingselskap, Støperigata Holdning, jf. note 13. Eksfin har et internt regelverk for operasjonalisering av NFDs retningslinjer for midlertidig eierskap.

Støperigata Holdning har utbetalt 4,05 milliarder kroner i utbytte i 2023. Utbyttet ble utbetalt etter at Støperigata Holding solgte sin eierpost i Seadrill Limited. Av totalt utbetalt utbytte har 3,3 milliarder kroner blitt vurdert som tilbakebetaling av innbetalt kapital, og 0,7 milliarder kroner som utbytte.

Korrigerings av tidligere års feil

Kalkulatoriske renter har blitt feil håndtert i regnskapene siden 2019. Feilen har ført til at rentefordringene har blitt tapsavsett to ganger, hvilket førte til at rentefordringene var undervurdert med 1,3 milliarder kroner ved utgangen av 2022. Dette innebærer at resultatet var for lavt i årene 2019–2021, og for høyt i 2022. Feilen har ikke kontantefekt og Eksfin har ikke tapt rettigheter eller krav. Feilen er korrigeret i inngående balanse for 2022 mot fondskapital, slik at tallene for 2022 blir sammenlignbare mot 2023. Det er iverksatt tiltak for å sikre korrekt regnskapsmessig håndtering fremover.

U-landsordningen

I løpet av 2023 ble det ikke mottatt søknader eller utstedt nye garantier. Det ble utstedt ett tilbud.

Rammeutnyttelse

Per 31.12.2023	MNOK
Gjeldende tilbud om garanti	844
Utestående garantiansvar	452
Fordringer	19
= Bundet under rammen	1 315
Ramme for U-landsordningen	3 150
Andel bundet under rammen	42 %

Det var garantiinntekter (garantipremier og gebyrinntekter) på 21,5 millioner kroner og et overskudd på 103 millioner kroner. Til sammenlikning var det i 2022 inntekter for 13,6 millioner kroner og et underskudd på 109 millioner kroner.

Per 31.12.2023 er det fordringer og moratorier for 19 (29) millioner kroner jf. omtale av fordringer under Alminnelig garantiordning og note 11 og 12. Det var ingen utbetaling under garantier under ordningen.

I perioden 2024 til 2027 er det gjort midlertidig unntak for Ukraina slik at inntil 20 prosent av rammen på ordningen i perioden kan benyttes til å gi garantidekning opp til 100 prosent for kommersiell risiko i Ukraina. Stortinget har bevilget 126 millioner kroner til tapsavsetning relatert til dette. Disse midlene ble overført til tapsfond Ukraina i 2023.

Byggelånsgarantiordningen

I løpet av 2023 (2022-tall) ble det:

- utstedt 6 (9) nye garantier for 361 (552) millioner kroner
- gitt tilbud om 11 (9) garantier for 2 594 (548) millioner kroner
- mottatt 11 (9) nye søknader for 2 594 (548) millioner kroner

Rammeutnyttelse

Per 31.12.2023	MNOK
Gjeldende tilbud om garanti	2 233
Utestående garantiansvar	468
Fordringer	0
= Bundet under rammen	2 701
Ramme for Byggelånsgarantiordningen	7 000
Andel bundet under rammen	39 %

Det var garantiinntekter (garantipremier og gebyrinntekter) på 6,2 millioner kroner og et overskudd på 10 millioner kroner. Til sammenlikning var det i 2022 inntekter for 7,8 millioner kroner og et overskudd på 5 millioner kroner.

Per 31.12.2023 var det ingen fordringer for byggelånsgarantiordningen. jf. omtale av fordringer under Alminnelig garantiordning og note 11. Det var ingen utbetaling under garantier under ordningen.

Kraftgarantiordningen

I løpet av 2023 ble det ikke mottatt søknader, gitt tilbud eller utstedt nye garantier.

Rammeutnyttelse

Per 31.12.2023	MNOK
Gjeldende tilbud om garanti	0
Utestående garantiansvar	4 258
Fordringer	0
= Bundet under rammen	4 258
Ramme for Kraftgarantiordningen	20 000
Andel bundet under rammen	21 %

Det var garantiinntekter (garantipremier og gebyrinntekter) på 34,7 millioner kroner og et overskudd på 48 millioner kroner. Til sammenlikning var det i 2022 inntekter for 34,8 millioner kroner og et overskudd på 21 millioner kroner.

Per 31.12.2023 var det ingen fordringer for kraftgarantiordningen, jf. omtale av fordringer under Alminnelig garantiordning og note 11. Det var ingen utbetaling under garantier under ordningen.

Skipsgarantiordningen

I løpet av 2023 (2022-tall) ble det:

- utstedt 2 (5) nye garantier for 303 (374) millioner kroner
- gitt tilbud om 1 (4) garantier for 37 (290) millioner kroner
- mottatt 1 (4) nye søknader for 37 (298) millioner kroner

Rammeutnyttelse

Per 31.12.2023	MNOK
Gjeldende tilbud om garanti	0
Utestående garantiansvar	1 276
Fordringer	0
= Bundet under rammen	1 276
Ramme for Skipsgarantiordningen	10 000
Andel bundet under rammen	13 %

Det var garantiinntekter (garantipremier og gebyrinntekter) på 32,7 millioner kroner og et overskudd på 44 millioner kroner. Til sammenlikning var det i 2022 inntekter for 34,6 millioner kroner og et underskudd på 9 millioner kroner.



Per 31.12.2023 var det ingen fordringer for skipsgarantiordningen, jf. omtale av fordringer under alminnelig garantiordning og note 11. Det var ingen utbetaling under garantier under ordningen.

Gammel alminnelig garantiordning (ordning under avvikling)

Ordningen har ikke lenger noe utestående ansvar. Det er fordringer og moratorier på 124 (144) millioner kroner. Det var ingen garantiinntekter (garantipremier) i 2023. Ordningen har et overskudd på 13 (16) millioner kroner før overføring av 10,5 (11,0) millioner kroner til staten.

Gammel særordning (ordning under avvikling)

Det er fordringer og moratorier på 274 (274) millioner kroner. Det var ingen garantiinntekter og et underskudd på 0,03 (0,03) millioner kroner før overføring av 1,5 (2,0) millioner kroner til staten.

Hendelser etter balansedag

Den 23. januar og 12. mars 2024 solgte Eksfin sin aksjebeholdning i DOF Group ASA. Dette innebærer at Eksfin ikke lenger har eierskap i DOF Group ASA.

Oslo, 13. mars 2024

Morten Støver
Styreleder

Ingelise Arntsen
Styremedlem

John G. Bernander
Styremedlem

Siri Hatlen
Styremedlem

Lars Erik Grødal
Styremedlem

Leiv Kallestad
Styremedlem

Linda Litlekalsøy Aase
Styremedlem

Maria Risberg Enge
Styremedlem

Preben Aakermann
Styremedlem

Tone Lunde Bakker
Administrerende direktør

6.2.2 Oppstilling av bevilgningsrapportering for ordinære garantiordninger

Beholdninger rapportert i likviditetsrapport

Ordning	2023	2022	Endring
Alminnelig garantiordning	1 182 090 711,61	363 775 466,87	818 315 244,74
Gammel alminnelig ordning	57 189 883,03	38 858 089,80	18 331 793,23
Gamle særordninger	6 888,15	1 530 041,15	-1 523 153,00
U-landsordningen	375 960 512,76	206 474 262,45	169 486 250,31
Byggelånsgarantiordningen	191 072 285,71	180 638 716,55	10 433 569,16
Kraftgarantiordningen	157 048 089,68	123 171 164,07	33 876 925,61
Skipsgarantiordningen	149 063 779,64	109 935 872,59	39 127 907,05
U-landsordning Grunnfond	450 000 000,00	450 000 000,00	0,00
Sum oppgjørskonto i Norges Bank	2 562 432 150,58	1 474 383 613,48	1 088 048 537,10

Beholdninger rapportert til kapitalregnskapet (31.12)

Konto	Tekst	2023	2022	Endring
63510905	Benyttet trekkfullmakt AGO	2 960 000 000,00	11 785 000 000,00	-8 825 000 000,00
81090501	Alminnelig garantiordning	-1 182 090 711,61	-363 775 466,87	-818 315 244,74
81090502	Gammel alminnelig ordning	-57 189 883,03	-38 858 089,80	-18 331 793,23
81090503	Gamle særordninger	-6 888,15	-1 530 041,15	1 523 153,00
81090506	U-landsordningen	-375 960 512,76	-206 474 262,45	-169 486 250,31
81090507	Byggelånsgarantiordningen	-191 072 285,71	-180 638 716,55	-10 433 569,16
81090508	Kraftgarantiordningen	-157 048 089,68	-123 171 164,07	-33 876 925,61
81090504	Skipsgarantiordningen	-149 063 779,64	-109 935 872,59	-39 127 907,05

Grunnfond ULA

Konto	Tekst	2023	2022	Endring
64090701	U-landsordning Grunnfond	450 000 000,00	450 000 000,00	0,00
81090901	U-landsordning Grunnfond	-450 000 000,00	-450 000 000,00	0,00

Note A – Tildelte midler

Kapittel og post	Beskrivelse	Garantiordning	Overført fra i fjor	Tildelinger / Tilbakeførte tilskudd 2023	Samlet tildeling 2023	Regnskap 2023
2460.57*	Tapsavsetning for investeringer i og eksport til Ukraina	U-landsordningen			126 000 000	126 000 000
2460.90	Utbetaling ifølge trekkfullmakt	Alminnelig garantiordning			820 000 000	820 000 000
5614.80	Renter fra lån til Alminnelig garantiordning	Alminnelig garantiordning			185 000 000	170 389 375
5460.71	Tilbakeføring fra avviklede garantiordninger	Gammel alminnelig ordning/gamle særordninger			12 000 000	12 000 000
5460.90	Avdrag på lån knyttet til bruk av trekkfullmakt	Alminnelig garantiordning			8 640 000 000	9 645 000 000

* Midlene er overført fra administrasjonsregnskapets arbeidskonto, jf note A i kapittel 6.1.

6.2.3 Oppstilling av fondsregnskap med noter (garantiordningenes regnskap)

Resultatregnskap

Beløp i 1000	Note	Alminnelig garantiordning		U-landsordningen		Byggelåns- garantiordningen		Kraftgaranti- ordningen		Skipsgaranti- ordningen		Gammel almin- nelig ordning		Gamle særordninger	
		2023	2022	2023	2022	2023	2022	2023	2022	2023	2022	2023	2022	2023	2022
Driftsinntekter															
Garantipremier	3, 4	806 039	801 057	22 468	10 333	3 655	6 303	34 748	34 836	30 450	26 902	0	0	0	0
Gebyrinntekter	3, 4	150 195	164 360	-968	3 258	2 593	1 471	0	0	2 216	7 652	0	0	0	0
Netto verdiendringer og gevinst/tap valuta	5	313 417	1 147 353	-9 400	-3 629	0	0	-1 858	-922	0	0	2 713	7 564	0	0
Renteinntekter	6	1 333 694	732 350	8 310	2 153	5 851	1 446	4 869	987	3 964	769	3 194	1 205	1	13
Utbytte	13	734 719	0	0	0	0	0	0	0	0	0	0	0	0	0
Sum driftsinntekter		3 338 064	2 845 119	20 410	12 116	12 099	9 220	37 759	34 901	36 631	35 323	5 907	8 769	1	13
Driftskostnader															
Administrasjonskostnader	7	161 011	178 399	1 690	2 216	2 072	4 196	6 039	5 542	2 363	2 698	95	103	35	41
Reforsikringskostnader		16 529	16 361	0	0	0	0	0	0	0	0	0	0	0	0
Rentekostnader	6	170 389	109 480	0	0	0	0	0	0	0	0	0	0	0	0
Andre driftskostnader	8	12	6	0	0	0	0	0	0	0	0	0	0	-1	0
Sum driftskostnader		347 941	304 246	1 690	2 215	2 072	4 196	6 039	5 542	2 363	2 698	95	103	35	41
Resultat før avsetninger og nedskrivning		2 990 124	2 540 873	18 720	9 900	10 027	5 024	31 720	29 359	34 268	32 625	5 812	8 667	-34	-29
Avsetninger og nedskrivninger															
Netto endring individuelle avsetninger garantiansvar	9	-13 059	-3 576 113	-100 244	138 233	0	0	0	0	0	0	0	0	0	0
Netto endring gruppevise avsetninger garantiansvar	9	-276 585	-320 011	18 266	-17 046	193	93	-16 029	8 010	-9 991	41 597	0	0	0	0
Netto endring individuelle erstatningsfordringer	2, 11	-2 068 255	-5 961 748	-147	0	0	0	27	86	0	0	-3 112	-2 924	0	0
Realisert tap	11	422 558	6 951 714	0	0	0	0	0	0	0	0	0	0	0	0
Netto endring gruppevise erstatningsfordringer	11	-9 578	-55 795	0	0	0	0	0	0	0	0	0	0	0	0
Netto endring nedskrivning moratorieavtaler		-5 312	-2 244	-1 967	-1 889	0	0	0	0	0	0	-4 134	-4 141	0	0
Netto endring aksjer og midlertidig eie	13	-488 569	-1 063 396	0	0	0	0	0	0	0	0	0	0	0	0
Netto endring avsetninger og nedskrivninger		-2 438 799	-4 027 592	-84 092	119 297	193	93	-16 002	8 095	-9 991	41 597	-7 246	-7 065	0	0
Resultat før overføring til/fra staten	15	5 428 922	6 568 465*	102 812	-109 397	9 834	4 931	47 722	21 264	44 259	-8 972	13 058	15 732	-34	-29
Offentlig tilskudd/overførsel til staten	15	0	0	0	0	0	0	0	0	0	0	-10 500	-11 000	-1 500	-2 000
Resultat av periodens aktiviteter		5 428 922	6 568 465	102 812	-109 397	9 834	4 931	47 722	21 264	44 259	-8 972	2 558	4 732	-1 534	-2 029
Avregning og disponering															
Overført til/fra opparbeidet kapital		5 428 922	6 568 465	102 812	-109 397	9 834	4 931	47 722	21 264	44 259	-8 972	2 558	4 732	-1 534	-2 029

*AGO: Resultatet for 2022 er redusert med 77 millioner kroner for feil i 2022, se note 2 endring av regnskapsprinsipp og korrigering av tidligere års feil.

Balanse

Beløp i 1000	Note	Alminnelig garantiordning		U-landsordningen		Byggelånsgarantiordningen		Kraftgarantiordningen		Skipsgarantiordningen		Gammel alm. Ordning		Gamle særordninger	
		2023	2022	31.12.23	31.12.22	31.12.23	31.12.22	31.12.23	31.12.22	31.12.23	31.12.22	31.12.23	31.12.22	31.12.23	31.12.22
Finansielle anleggsmidler															
Aksjer	13	40 673	3 356 155	0	0	0	0	0	0	0	0	0	0	0	0
Sum finansielle anleggsmidler		40 673	3 356 155	0	0	0	0	0	0	0	0	0	0	0	0
Fordringer															
Fordringer ifm utbetaling under garantien	11	14 693 297	18 100 192	3 627	3 627	0	0	0	0	0	0	97 181	94 851	198 314	198 314
Individuelle nedskrivninger på fordringer	2, 11	-1 495 842	-3 216 173	-1 814	-1 961	0	0	0	0	0	0	-48 591	-47 425	-195 544	-195 544
Gruppevisse nedskrivninger på fordringer	11	-30 319	-39 934	0	0	0	0	0	0	0	0	0	0	0	0
Fordringer moratorieavtaler	12	42 623	72 675	15 521	25 514	0	0	0	0	0	0	27 097	48 811	75 951	75 951
Nedskrivning på moratoriefordringer	12	-10 329	-15 086	-3 415	-5 160	0	0	0	0	0	0	-7 136	-10 985	-75 951	-75 951
Andre fordringer	14	336 333	319 574	1 068	3 976	714	906	0	0	3 857	2 946	11	-923	0	0
Sum fordringer		13 535 763	15 221 248	14 988	25 996	714	906	0	0	3 857	2 946	68 562	84 329	2 770	2 770
Finansielle omløpsmidler															
Aksjer	13	877 178	0	0	0	0	0	0	0	0	0	0	0	0	0
Sum finansielle omløpsmidler		877 178	0	0	0	0	0	0	0	0	0	0	0	0	0
Bankinnskudd															
Bankinnskudd		1 182 091	363 775	825 961	656 474	191 072	180 639	157 048	123 171	149 064	109 936	57 190	38 858	7	1 530
Sum bankinnskudd	6	1 182 091	363 775	825 961	656 474	191 072	180 639	157 048	123 171	149 064	109 936	57 190	38 858	7	1 530
Sum eiendeler		15 635 704	18 941 179	840 948	682 471	191 786	181 544	157 048	123 171	152 920	112 882	125 752	123 187	2 776	4 300
Fondskapital															
Opparbeidet kapital															
Innskutt grunnfond u-landsordningen	15	0	0	450 000	450 000	0	0	0	0	0	0	0	0	0	0
Tapsfond ukraina	15, 19	0	0	126 000	0	0	0	0	0	0	0	0	0	0	0
Oppkjøpt fondskapital	2, 15	11 074 058	5 645 136*	176 508	73 697	191 254	181 419	148 941	101 219	104 839	60 580	-703 940	-706 498	-1 314	220
Sum fondskapital		11 074 058	5 645 136	752 508	523 697	191 254	181 419	148 941	101 219	104 839	60 580	-703 940	-706 498	-1 314	220
Avsetninger															
Individuelle avsetninger på garantiansvar	9	89 193	97 221	54 882	144 661	0	0	0	0	0	0	0	0	0	0
Gruppevisse avsetninger på garantiansvar	9	389 614	631 801	18 946	537	318	125	7 781	21 952	40 628	50 619	0	0	0	0
Sum avsetninger		478 806	729 022	73 829	145 198	318	125	7 781	21 952	40 628	50 619	0	0	0	0
Gjeld															
Gjeldsplan, rest til avregning	16	0	0	0	0	0	0	0	0	0	0	829 685	829 685	4 080	4 080
Gjeld til nfd	17	2 960 000	11 785 034	0	0	0	0	0	0	0	0	0	0	0	0
Mottatt, ikke oppjente inntekter	4	1 106 379	770 173	14 488	13 576	0	0	0	0	7 312	1 683	0	0	0	0
Annen gjeld	18	16 460	11 814	123	0	215	0	325	0	142	0	8	0	0	0
Sum gjeld		4 082 839	12 567 021	14 611	13 576	215	0	325	0	7 453	1 683	829 692	829 685	4 091	4 080
Sum gjeld og fondskapital		15 635 704	18 941 179	840 948	682 471	191 786	181 544	157 048	123 171	152 920	112 882	125 752	123 187	2 776	4 300

*AGO: Inngående balanse 2022 er korrigert for tidligere års feil, se note 2 endring av regnskapsprinsipp og korrigering av tidligere års feil.

6.2.4 Kontantstrømpstilling

2023

Kontantstrømmer fra driftsaktiviteter	AGO	ULA	BYG	KRA	SKI	GAM	SÆR
Innbetalinger							
Innbetalinger av garantipremier	1 081 983	21 637	4 193	34 748	29 513	0	0
Innbetalinger av gebyrinntekter	237 090	1 249	2 593	0	7 845	0	0
Innbetalinger av fordringer	5 472 885	11 423	0	0	0	23 547	0
Innbetalinger av renter og utbytte	1 662 487	8 310	5 851	4 869	3 964	3 194	1
Tilbakebetalt kapitalforhøyelse	3 315 281	0	0	0	0	0	0
Andre innbetalinger	16 871	2 434	-346	0	0	2 189	0
Sum innbetalinger	11 786 596	45 053	12 291	39 617	41 323	28 930	1
Utbetalinger							
Utbetalinger til administrasjonskostnader	151 735	1 567	1 857	5 714	2 221	87	35
Utbetalinger til reforsikringskostnader	17 941	0	0	0	0	0	0
Utbetalinger til garantiomkostninger	-26 264	0	0	27	0	0	0
Utbetaling til erstatningsfordringer	1 822 216	0	0	0	0	0	0
Utbetalinger av renter	170 389	0	0	0	0	0	0
Andre utbetalinger	7 230	0	0	0	-26	11	-11
Sum utbetalinger	2 143 247	1 567	1 857	5 740	2 195	98	24
Netto kontantstrøm fra driftsaktiviteter	9 643 349	43 486	10 434	33 877	39 128	28 832	-23
Kontantstrømmer fra investeringsaktiviteter	0	0	0	0	0	0	0
Netto kontantstrøm fra investeringsaktiviteter	0	0	0	0	0	0	0
Kontantstrømmer fra finansieringsaktiviteter	0	0	0	0	0	0	0
Netto kontantstrøm fra finansieringsaktiviteter	0	0	0	0	0	0	0
Kontantstrømmer knyttet til overføringer	0	0	0	0	0	0	0
Utbetalinger av tilskudd og overføringer til/fra andre	-8 825 034	126 000	0	0	0	-10 500	-1 500
Netto kontantstrøm knyttet til overføringer	-8 825 034	126 000	0	0	0	-10 500	-1 500
Effekt av valutakursendringer på kontanter og kontantekvivalenter	0	0	0	0	0	0	0
Netto endring i kontanter og kontantekvivalenter	818 315	169 486	10 434	33 877	39 128	18 332	-1 523
Beholdning av kontanter og kontantekvivalenter ved periodens begynnelse	363 775	656 474	180 639	123 171	109 936	38 858	1 530
Beholdning av kontanter og kontantekvivalenter ved periodens slutt	1 182 091	825 961	191 072	157 048	149 064	57 190	7

Avstemming	AGO	ULA	BYG	KRA	SKI	GAM	SÆR
Disponering av periodens resultat (til fondskapital)	5 428 922	102 812	9 834	47 722	44 259	2 558	-1 534
Endring i leverandørgjeld	797	0	0	0	0	0	0
Effekt av valutakursendringer	-313 417	9 400	0	1 858	0	-2 713	0
Poster klassifisert som kontantstrømmer knyttet til overføringer	8 825 034	0	0	0	0	10 500	1500
Endring i andre tidsavgrensningsposter	-4 297 987	-68 726	599	-15 704	-5 131	18 487	11
Netto kontantstrøm fra driftsaktiviteter	9 643 349	43 486	10 434	33 877	39 128	28 832	-23

2022

Kontantstrømmer fra driftsaktiviteter	AGO	ULA	BYG	KRA	SKI	GAM	SÆR
Innbetalinger							
Innbetalinger av garantipremier	764 200	24 641	6 562	34 836	32 504	0	0
Innbetalinger av gebyrinntekter	108 218	3 169	1 471	0	7 515	0	0
Innbetalinger av fordringer	3 061 674	7 625	0	0	0	17 460	0
Innbetalinger av renter og utbytte	477 037	1 555	1 446	987	769	203	13
Tilbakebetalt kapitalforhøyelse	0	0	0	0	0	0	0
Andre innbetalinger	37 083	-1 389	-61	-271	-117	5 323	-1
Sum innbetalinger	4 448 212	35 600	9 418	35 552	40 672	22 986	11
Utbetalinger							
Utbetalinger til administrasjonskostnader	178 399	2 216	4 196	5 542	2 698	103	41
Utbetalinger til re-forsikringskostnader	17 452	0	0	0	0	0	0
Utbetalinger til garantiomkostninger	3 792	0	0	86	0	0	0
Utbetaling til erstatningsfordringer	7 841 681	0	0	0	0	0	0
Utbetalinger av renter	109 480	0	0	0	0	0	0
Andre utbetalinger	201 303	83	-0	0	4 953	-1	-0
Sum utbetalinger	8 352 106	2 299	4 196	5 627	7 651	103	41
Netto kontantstrøm fra driftsaktiviteter	-3 903 895	33 301	5 223	29 925	33 021	22 883	-30
Kontantstrømmer fra investeringsaktiviteter	0	0	0	0	0	0	0
Netto kontantstrøm fra investeringsaktiviteter	0	0	0	0	0	0	0
Kontantstrømmer fra finansieringsaktiviteter	0	0	0	0	0	0	0
Netto kontantstrøm fra finansieringsaktiviteter	0	0	0	0	0	0	0
Kontantstrømmer knyttet til overføringer	0	0	0	0	0	0	0
Utbetalinger av tilskudd og overføringer til/fra andre	3 780 306	0	0	0	0	-11 000	-2 000
Netto kontantstrøm knyttet til overføringer	3 780 306	0	0	0	0	-11 000	-2 000
Effekt av valutakursendringer på kontanter og kontantekvivalenter	0	0	0	0	0	0	0
Netto endring i kontanter og kontantekvivalenter	-123 588	33 301	5 223	29 925	33 021	11 883	-2 030
Beholdning av kontanter og kontantekvivalenter ved periodens begynnelse	487 364	623 173	175 416	93 247	76 915	26 975	3 560
Beholdning av kontanter og kontantekvivalenter ved periodens slutt	363 775	656 474	180 639	123 171	109 936	38 858	1 530

Avstemming	AGO	ULA	BYG	KRA	SKI	GAM	SÆR
Disponering av periodens resultat (til fondskapital)	6 645 065	-109 397	4 931	21 264	-8 972	4 732	-2 029
Endring i leverandørgjeld	-797	0	0	0	0	0	0
Effekt av valutakursendringer	-1 147 353	3 629	0	922	0	-7 564	0
Poster klassifisert som kontantstrømmer knyttet til overføringer	-3 780 306	0	0	0	0	11 000	2 000
Endring i andre tidsavgrensningsposter	-5 620 503	139 069	291	7 738	41 993	14 716	-1
Netto kontantstrøm fra driftsaktiviteter	-3 903 895	33 301	5 223	29 925	33 021	22 883	-30

6.2.5 Noter til regnskapet

Note 1 – Regnskapsprinsipper

Årsregnskapet er satt opp i samsvar med de statlige regnskapsstandardene (SRS). Da SRS ikke har egne regnskapsprinsipper for utlån og garantivirksomhet, følger man prinsippene i IFRS 9 ved beregning av individuelle og gruppevis avsetninger. Fullmakt til å følge IFRS 9 er gitt av Direktoratet for Økonomistyring (DFØ). Det er utarbeidet egne retningslinjer for avsetning for tap på garantier og erstatningsfordringer. Garantipremier som anses som lite sannsynlig å motta, blir først inntektsført ved innbetaling. De tas derfor ikke med ved beregning av nedskrivninger av fordringene.

Regnskapsoppstillingen har tatt utgangspunkt i SRS 1 «Oppstillingsplaner for resultatregnskap og balanse» og er etter dispensasjon fra DFØ tilpasset garantiordningenes virksomhet. Det er ingen andre avvik fra SRS.

De enkelte garantiordningene har separate regnskap, og består av resultatregnskap, balanse, kontantstrømoppstilling og noter til regnskapet.

Alle tall er oppgitt i hele tusen kroner (TNOK) med mindre annet fremkommer av noteopplysningene.

Oppstillingen av bevilgningsrapporteringen viser beholdninger virksomheten står oppført med i kapitalregnskapet. Bevilgningsrapporteringen viser regnskapstall som virksomheten har rapportert til statsregnskapet. Det stilles opp etter garantiordning i bevilgningsregnskapet virksomheten har fullmakt til å disponere. Tallene vises i hele kroner.

I flere noter er det hensiktsmessig å benytte forkortelser for garantiordninger. Følgende forkortelser benyttes for de syv garantiordningene med balansekrav som Eksfin administrerer:

Alminnelig garantiordning	AGO
U-landsordningen	ULA
Byggelånsgarantiordningen	BYG
Kraftgarantiordningen	KRA
Skipsgarantiordningen	SKI
Gammel alminnelig ordning	GAM
Gamle særordninger	SÆR

Nedenfor er det redegjort for den regnskapsmessige behandlingen av de enkelte postene.

Garantipremie

Garantiordningene genererer inntekter gjennom premier på løpende garantier. Det er to hovedtyper av garantipremie; pro anno og forskuddsbetaling («up-front»). For begge premietypene starter som hovedregel inntektsføring av premien når det underliggende lånet utbetales. Pro anno-premien forfaller etterskuddsvis med renter og avdrag i det underliggende lånet. Pro anno-inntekter som gjelder flere regnskapsperioder, periodiseres i henhold til resterende garantiansvar, slik at det blir forholdsmessig mest inntekt når garantien er ny og med høyest ansvar. Up front-premien periodiseres lineært over garantiens løpetid. Garantipremier som ikke ansees som sannsynlig å motta, blir først inntektsført ved innbetaling, i henhold til forsiktighetsprinsippet i SRS.

Gebyrinntekter

Gebyrinntekter, som overstiger direkte interne administrative kostnader, inntektsføres når de er opptjent. Del av gebyrinntekter som dekker administrative kostnader inntektsføres direkte.

Renteinntekter

Renteinntekter knyttet til bankinnskudd resultatføres når de er opptjent eller påløpt. Renteinntekter på fordringer beregnes etter effektiv rente-metode i henhold til IFRS 9. Fra og med 2023 har Eksfin endret metode for vurdering av renteinntekter på fordringer. Renteinntektene vurderes nå individuelt, i motsetning til tidligere år da en gruppevis modell ble lagt til grunn.

Øvrige inntekter

Gjenvinning og inntekter fra moratorieavtaler inntektsføres ved innbetaling. Da dette er usikre inntekter, er resultatføring ved innbetaling i tråd med forsiktighetsprinsippet i SRS.

Andre inntekter inntektsføres når de er opptjent.

Rentekostnader

Rentekostnader knyttet til låneopptak (bruk av trekkfullmakt) resultatføres når de er opptjent eller påløpt.

Driftskostnader

Garantiordningene har ingen ansatte og alle administrasjonskostnader, herunder personalkostnader, føres i administrasjonsregnskapet til forvaltningsbedriften Eksfin. Administrasjonskostnaden fra administrasjonsregnskapet viderebelastes den enkelte garantiordning etter en forhåndsdefinert fordelingsnøkkel. Fordelingsnøkkel oppdateres jevnlig.

Re-forsikringskostnader periodiseres over tiden re-forsikringen dekker.

Andre driftskostnader kostnadsføres når de påløper.

Avsetninger på garantiansvar

Eksfin deler inn avsetninger på garantiansvar i tre kategorier: individuelle (steg 3) og gruppevise avsetninger (steg 1 og steg 2). Individuelle avsetninger reflekterer et beste estimat på hva garantiordningene vil kunne tape på enkeltengasjement. Gruppevise avsetninger reflekterer kjente markedsmessige eller andre forhold som vil kunne påføre garantiordningene tap, men som ennå ikke er identifisert på enkeltengasjement. Avsetningene representerer et beste estimat og er vurdert ut fra forventning om fremtidig markedsutvikling. Fondsregnskapet legger til grunn prinsippene i IFRS 9 for beregning av individuelle og gruppevise avsetninger og har utarbeidet egne retningslinjer for avsetning for tap på garantier og fordringer. Eksfin har vurdert at kredittrisikoen knyttet til garantiene og fordringer utstedt av Eksfin har identiske karakteristika som utlån.

Kriteriet for beregning av tap på individuelle garantier er at det foreligger objektive bevis for at en garantieksponering har verdifall. Slike bevis inkluderer observerbare data som Eksfin har kjennskap til, som for eksempel vesentlige finansielle problemer hos debitor, betalingsmislighold eller innvilget utsettelse av betaling.

Ved vurdering av gruppevise avsetninger tapsavsettes garantier ved modellering av ulike fremtidsscenarioer, der Base case vektet høyere enn Oppside og Nedside case. I Base case vurderes debitorenes evne til å oppfylle sine forpliktelser overfor finansinstitusjonene som Eksfin har garantert overfor i tråd med langsiktig snitt på observert mislighold.

Modellen for gruppevise avsetninger tar utgangspunkt i en vurdering av porteføljen og skal ta høyde for tap som har eller kan ha oppstått, men som ikke er avdekket på tidspunktet for regnskapsavleggelsen. Kalkylen baserer seg på eksponering på balansetidspunktet og forventet utvikling i fremtidig eksponering, sannsynlighet for mislighold, og forventet verdi av eventuell sikkerhet ved realisasjon. Det legges til grunn et vektet gjennomsnitt av tre scenarier.

Sannsynligheten for mislighold er kalkulert ut fra en misligholdsmatrise, levert av Standard & Poors («S&P»). Matrisen benyttes da Eksfins portefølje har begrenset omfang, og den gir ikke gode nok estimater å basere misligholdsmatrisen på historikk fra egen portefølje. Endringer i misligholdsmatrisen påvirker den gruppevise avsetningen. I regnskapsåret 2023 benyttet Eksfin S&Ps matrise fra juni 2023. For beregningen av tapsavsetninger brukes også fremoverskuende misligholds sannsynligheter, der S&Ps matrise justeres for hver kategori i henhold til forventningene om fremtiden. Ved utregningen av tapsavsetninger tas det også hensyn til den forventede verdien av realsikkerheter. Denne beregnes ut fra oppdatert informasjon om realsikkerhetens verdi, fratrukket en justeringsfaktor justert for tidshorison for å ta høyde for at avhending kan skje i en utfordrende situasjon, samt at det tas høyde for at fartøy/realsikkerheter kan befinne seg i jurisdiksjoner der det kan være utfordrende å realisere pantet. Modellen benytter også oppdatert informasjon om diskonteringsrente og løpetid for det enkelte engasjement.

Modellen for gruppeavsetninger tar høyde for tap som kan oppstå, i steg 1 for neste 12 månedene, og i steg 2 for hele garantiens løpetid. Grunnlagsdata og forutsetninger oppdateres to ganger i året, estimatet oppdateres med endringer i grunndata og forventninger til markedsutviklingen.

Erstatningsutbetalinger under garantier og nedskrivninger på fordringer

Ved utbetaling under garantier trer garantiordningene inn i garantimottakerens fordring på debitor. Fordringen balanseføres ved utbetaling under garantien. Fordringer presenteres brutto i balanseoppstillingen, som ikke er i henhold til prinsippene i IFRS 9. Prinsippet er valgt ut fra en vurdering om at dette gir bedre informasjon og viser et riktigere bilde av garantiordningenes økonomiske situasjon.

Netto fordringer i balansen representerer de gjenvinnbare verdiene som Eksfin har vurdert disse fordringene til. Det gjøres nedskrivning for den del av fordringen, som på regnskapsavslutningstidspunktet ikke antas lar seg gjenvinne. Nedskrivningene vurderes på lik linje som avsetningene på løpende garantier.

Fordring moratorieavtaler

Moratorieavtaler er avtaler om nedbetaling av gjeld på bakgrunn av internasjonalt kreditorsamarbeid i Parisklubben. Fordringene har oppstått som følge av utbetalinger under garantien grunnet politisk risiko. Netto verdiendring på hovedstol resultatføres i sin helhet idet avtalen inngås, med unntak av fremtidige forfall som resultatføres når garantiordningene overtar fordringen ved utbetalingstidspunkt. For øvrig påvirkes resultatregnskapet av endringer i løpende avtaler, som påløpt avtalerente, innbetaling av morarente, konsolidering av avtaler, gjeldsettergivelse, kursgevinst/-tap og flytende rente.

Gjeldsettergivelse

Det blir gjort nedskrivning for den del av moratoriefordringene som antas ikke lar seg gjenvinne på regnskapsavslutningstidspunktet. Det er forutsatt at kompensasjon mottas for gjeldsslette som besluttes av Den norske stat utover gjeldssletten som blir avtalt i Parisklubben (internasjonale gjeldsavtaler). Verdien av fordringer som inngår i gjeldsplanen (se nedenfor), er fastlagt gjennom denne planen. Det er forutsatt at det mottas kompensasjon for gjeldsslette som besluttes av staten utover gjeldsplanen, med mindre staten ved Utenriksdepartementet har gitt klare føringer om at kompensasjon ikke vil bli gitt.

Gjeldsplan

Enkelte moratoriefordringer, samt gjeld tilhørende visse land som ikke har vært behandlet i Parisklubben, er omfattet av gjeldsplanen. Den norske gjeldsplanen ble vedtatt av Stortinget i desember 1997 sammen med statsbudsjettet for 1998 og gjelder fordringer under gamle ordninger. Den ble oppdatert i 2004. Gjeldsplanen medfører at garantiordningenes fordringer mot land som planen omfatter, kan ettergis uten nye statlige bevilgninger ved avregning mot et rammebeløp. Gjeldsplanens rammebeløp ble fastsatt på grunnlag av fordringenes verdi på tidspunktet planen ble vedtatt, og oppført som gjeld til staten. Denne gjelden, kalt restbeløpet til avregning, reduseres etter hvert som fordringene ettergis (og avregnes). Gjeldsplanen (rest til avregning) er bokført til innvilget beløp fratrukket godkjente avregninger. Denne gjeldsplanen er en overslagsbevilgning og representerer ikke en regnskapsmessig forpliktelse. Rammen for SÆR vil på sikt bli overtrukket. Det har påløpt mer forsinkelsesrenter enn forventet som en følge av at det har tatt lengre tid enn antatt for å få gjeld behandlet i Parisklubben. Differansen mellom ramme og faktisk beløp vil bli belastet resultatet i SÆR når dette inntreffer.

Valuta

Fordringer, bankinnskudd og avsetninger i utenlandsk valuta er omregnet til NOK til balansedagens kurs. Tapsavsetning blir foretatt hvert halvår, og periodens tapskostnad i valuta blir omregnet til halvårets snittkurs.

Garantipremier og gebyrinntekter i valuta blir omregnet til månedens snittkurs. Valutaeffekter presenteres som netto verdiendring og gevinst/tap valuta.

Re-forsikring

I enkelte transaksjoner har Eksfin en re-forsikringsavtale med andre eksportgarantiinstitutter. På grunn av mindre størrelse, tas det hensyn til dette kun ved beregning av individuelle tapsavsetninger.

Utbytte

Garantiordningene inntektsfører mottatt utbytte på mot-takstidspunktet som driftsinntekt.

Skatt

Garantiordningene er unntatt skatteplikt. Det bokføres derfor verken skattekostnad eller utsatte skatteforpliktelser for garantiordningene.

Aksjer

Aksjer bokføres til kostpris. Dersom verdien faller under kostpris, nedskrives verdien til virkelig verdi dersom verdifallet ikke er forbigående. Børsnoterte aksjer bokføres til børskurs siste dag i året.

Alle aksjeervervelser er knyttet til misligholdte engasjement og vil være i midlertidig eie. Av den grunn er ikke disse selskapene konsolidert inn i garantiordningenes regnskaper.

Fondskapital

Regnskapsposten viser garantiordningenes opparbeidede fondskapital. Årets overskudd (underskudd) føres mot (dekkes av) denne posten. Effekten av prinsippendringer, samt korrigeringer av tidligere års vesentlige feil føres mot opparbeidet fondskapital. Inngående balanse i AGO for 2022 er omarbeidet etter korrigering av tidligere års feil. I perioden 2019-2022 var rentefordringene tapsavsatt to ganger, noe som gjorde at rentefordringene var undervurdert med 1,3 milliarder kroner og resultatet for årene 2019-2022 tilsvarende for lavt, se note 2 endring av regnskapsprinsipp og korrigering av tidligere års feil og note 15 fondskapital.

Statens konsernkontoordning

Statlige virksomheter omfattes av statens konsernkontoordning. Konsernkontoordningen innebærer at alle innbetalinger og utbetalinger daglig gjøres opp mot virksomhetens oppgjørskontoer i Norges Bank.

Selvassurandørprinsippet

Staten opererer som selvassurandør. Det er følgelig ikke inkludert poster i balanse eller resultatregnskap som søker å reflektere alternative netto forsikringskostnader eller forpliktelser.

Note 2 – Endring av regnskapsprinsipper og korreksjon av tidligere års feil

Det har ikke vært endringer i regnskapsprinsipp i 2023.

Kalkulatoriske renter har blitt feil håndtert i regnskapene siden 2019. Feilen har ført til at rentefordringene har blitt tapsavsatt to ganger, hvilket førte til at rentefordringene var undervurdert med 1,3 milliarder kroner ved utgangen av 2022. Det innebærer at resultatet var for lavt i årene

2019-2021 og for høyt i 2022. Feilen er korrigeret i inngående balanse for 2022 mot fondskapital, slik at tallene for 2022 er sammenlignbare mot 2023. Resultatet i 2022 er korrigeret som følge av feil beregning. Fra 2023 beregnes kalkulatoriske renter som beskrevet i note 1, kap. 6.2.7. Oppstillingen nedenfor viser tidligere publiserte tall, endring og omarbeidede tall.

Resultatregnskap:

Beløp i 1000	2022-tall som presentert i 2023-regnskap	2022-tall som presentert i 2022-regnskap	Endring
Netto endring individuelle erstatningsfordringer	-5 961 748	-6 038 348	76 600

Balanse:

Beløp i 1000	31.12.2022	31.12.2022	Endring
Eiendeler			
Individuelle nedskrivninger på fordringer	-3 216 173	-4 533 573	1 317 400
Gjeld og fondskapital			
Fondskapital	5 645 136	4 327 736	1 317 400

Endringen i inngående balanse 2022 for Fondskapital, er spesifisert i tabellen nedenfor.

	AGO
Opparbeidet kap 31.12.21	-2 317 329
Korreksjon av tidligere års feil	1 394 000
Sum fondskapital 1.1.2022	-923 329
Korrigeret resultat 2022	6 568 465
Opparbeidet kapital 31.12.2022	5 645 136

Note 3 – Inntekter fra garantier

Inntekter fra garantier består av garantipremier og gebyrinntekter. Prissettingen reguleres blant annet av OECD sitt regelverk om minimumspremier. Dette regelverket er satt for å sikre at medlemslandene ikke skaper konkurransevridende effekter eller fordeler for sitt eget lands eksportindustri.

Prissettingen på garantien avhenger også av andre forhold som risiko i prosjektet, bankdeltakelse og betingelser for øvrig i garantigivning, samt Eksfins muligheter til å etablere sikkerhet i form av pant eller andre typer

sikkerheter. I tillegg kan det beregnes saksbehandlingsgebyr, beredskapsprovisjon eller andre typer gebyr. Gebyrene reflekterer ofte forretningsmodellen til banker og/eller finansinstitusjoner som Eksfin samarbeider med i forbindelse med garantigivningen. Gebyrinntekter periodiseres over garantiens løpetid.

Garantipremier 2023	AGO	ULA	BYG	KRA	SKI	GAM	SÆR
Pro anno premier	686 592	21 163	3 655	34 748	30 450	0	0
Forskuddsbetalte periodiserte premier	119 447	1 305	0	0	0	0	0
Sum garantipremier	806 039	22 468	3 655	34 748	30 450	0	0

Garantipremier 2022	AGO	ULA	BYG	KRA	SKI	GAM	SÆR
Pro anno premier	691 880	9 246	6 303	34 836	26 902	0	0
Forskuddsbetalte periodiserte premier	109 176	1 087	0	0	0	0	0
Sum garantipremier	801 057	10 333	6 303	34 836	26 902	0	0

Gebyrinntekter 2023	AGO	ULA	BYG	KRA	SKI	GAM	SÆR
Saksbehandlingsgebyr	17 074	-1 069*	0	0	0	0	0
Beredskapsprovisjon	91 704	0	2 593	0	695	0	0
Diverse gebyrinntekter	41 418	101	0	0	1 521	0	0
Sum gebyrinntekter	150 195	-968	2 593	0	2 216	0	0

Gebyrinntekter 2022	AGO	ULA	BYG	KRA	SKI	GAM	SÆR
Saksbehandlingsgebyr	22 018	3 086	0	0	1 204	0	0
Beredskapsprovisjon	73 057	-18	1 471	0	4 189	0	0
Diverse gebyrinntekter	69 285	191	0	0	2 258	0	0
Sum gebyrinntekter	164 360	3 258	1 471	0	7 652	0	0

* Negative resultat skyldes tilbakeføring av en transaksjon i 2022.

Note 4 – Mottatt, ikke opptjente inntekter

Mottatt, ikke opptjente inntekter består per 31.12.2023 av:

	AGO	ULA	BYG	KRA	SKI	GAM	SÆR
Engangspremie til periodisering	812 095	11 743	0	0	0	0	0
Arrangement fee til periodisering	222 584	439	0	0	7 312	0	0
Saksbehandlergebyr til periodisering	66 206	2 306	0	0	0	0	0
Forskudd premier	5 493	0	0	0	0	0	0
Sum mottatt, ikke opptjente inntekter	1 106 379	14 488	0	0	7 312	0	0

Sammenlignbare tall per 31.12.2022:

	AGO	ULA	BYG	KRA	SKI	GAM	SÆR
Engangspremie til periodisering	562 859	13 048	0	0	0	0	0
Arrangement fee til periodisering	152 140	528	0	0	1 683	0	0
Saksbehandlergebyr til periodisering	49 756	0	0	0	0	0	0
Forskudd premier	5 419	0	0	0	0	0	0
Sum mottatt, ikke opptjente inntekter	770 173	13 576	0	0	1 683	0	0

Note 5 – Valutaeksponering

Eksfin har garantiansvar i ulike valutaer. Følgende tabell gir oversikt over den totale valutaeksponeringen i norske kroner fordelt på garantiordningene:

Garantiansvar inkludert re-forsikring

Beløp i hele 1000	AGO	ULA	BYG	KRA	SKI	GAM	SÆR
USD	17 601 487	226 500	0	0	0	0	0
NOK	6 397 486	0	467 984	0	1 276 421	0	0
EUR	52 165 123	225 427	0	4 257 990	0	0	0
GBP	10 530 844	0	0	0	0	0	0
Øvrig	4 842 642	0	0	0	0	0	0
Totalt	91 537 583	451 927	467 984	4 257 990	1 276 421	0	0

Oversikt over valutaeffekter

	AGO	ULA	BYG	KRA	SKI	GAM	SÆR
Realisert kurstap/-gevinst	17 756	0	0	0	0	0	0
Urealisert kurstap/-gevinst på fordringer	335 089	1 208	0	0	0	2 713	0
Urealisert kurstap/-gevinst på bankinnskudd	0	0	0	0	0	0	0
Urealisert kurstap/-gevinst ned-skrivning garantiansvar	-39 428	-10 608	0	-1 858	0	0	0
Netto verdivurdering valuta	313 417	-9 400	0	-1 858	0	2 713	0

Note 6 – Bankinnskudd og renter

Hver garantiordning har minst én bankkonto i Norges Bank. Det er satt opp arbeidskonto for hver ordning i DNB. I tillegg har Eksfin en ikke-rentebærende konto i Norges Bank som består av grunnfondet til ULA. Per 31.12.2023 har Eksfin følgende:

	AGO	ULA	BYG	KRA	SKI	GAM	SÆR
Rentebærende i Norges Bank	1 182 091	375 961	191 072	157 048	149 064	57 190	7
Ikke-rentebærende i Norges Bank	0	450 000	0	0	0	0	0
Bankinnskudd 31.12.23	1 182 091	825 961	191 072	157 048	149 064	57 190	7

Kontiene i Norges Bank inngår i Statens konsernkontoordning.

Alminnelig garantiordning har trekkfullmakt på 18 milliarder kroner. Per 31.12.23 er 3 milliarder kroner benyttet. I tillegg har byggelånsgarantiordningen en trekkfullmakt på 600 millioner kroner og skipsgarantiordningen en trekkfullmakt på 150 millioner kroner hos NFD. Disse ble ikke benyttet i 2023. Rentesatser fastsettes årlig.

Renteinntekter og rentekostnader fordeler seg som følger:

	AGO	ULA	BYG	KRA	SKI	GAM	SÆR
Renteinntekter bankinnskudd	14 757	7 225	5 851	4 869	3 964	1 272	1
Renter fra fordringer	1 318 937	1 086	0	0	0	1 922	0
Sum renteinntekter	1 333 694	8 310	5 851	4 869	3 964	3 194	1
Rentekostnader lån	170 389	0	0	0	0	0	0
Sum rentekostnader	170 389	0	0	0	0	0	0
Netto renteposter	1 163 304	8 310	5 851	4 869	3 964	3 194	1

Renteinntekter på fordringer beregnes med utgangspunkt i effektiv rente-metode.

Note 7 – Administrasjonskostnader

Garantiordningene har ingen ansatte. Alle tjenester leveres fra Eksfins administrasjon og belastes som administrasjonskostnader. Eksfins administrasjonskostnader, og andre oppgaver som Eksfin utfører, belastes de ulike garantiordninger og Eksportkredittordningen etter en

fordelingsnøkkel som fastsettes årlig. Fordelingsnøkkelen skal gjenspeile underliggende kostnader og arbeidsbelastning.

Sammendrag av Eksfins administrasjonskostnader i 2023 med sammenlignbare tall for 2022:

	2023	2022
Lønnskostnad	132 383	133 362
Arbeidsgiveravgift og finansskatt	31 462	28 756
Pensjonsinnskudd	17 542	14 784
Annen personalkostnad	3 994	3 809
IT-drift og -avtaler	9 617	9 629
Reiser	6 365	5 391
Kjøp av konsulent tjenester	27 460	40 253
Kostnader lokaler	16 814	28 232
Diverse driftsutgifter (Kurs, møte, kontor etc.)	31 822	31 871
Sum administrasjonsutgifter	277 459	296 087
Belastet ordinære ordninger:		
Belastet Alminnelig garantiordning	161 011	178 399
Belastet U-landsordningen	1 690	2 216
Belastet Byggelånsgarantiordningen	2 072	4 196
Belastet Kraftgarantiordningen	6 039	5 542
Belastet Skipsgarantiordningen	2 363	2 698
Belastet Gml. Alminnelig Ordning	95	103
Belastet Gamle Særordninger	35	41
Sum belastet ordinære ordninger	173 304	193 194
Belastet ordninger med støtteelement:		
Luffartsgarantiordning	2 595	2 408
Lånegarantiordning	3 402	3 970
Kredittreforsikringsordning	1 322	914
Reisegarantiordningen	1 168	981
Lånegarantiordning ifb. krigen i Ukraina	0	203
Lånegarantiordning ifb høye strømpriser	1 889	722
Sum belastet ordninger med støtteelement	10 376	9 198
Belastet andel Eksportkredittordningen	91 251	95 156
Tilbakebetalt vedr. tidligere år	0	-879
For høy eller lav akontobetaling	1 588	-1 844
Sum belastet fondsordningene, Eksportkredittordningen og midlertidige ordninger	276 519	294 825
Belastet øvrige aktører*	940	1 262
Sum belastet adm.regnskapet	277 459	296 087

* Eksfins administrasjon administrerer Anbudsgarantiordningen for Norfund, samt har ytt tjenester på forretningsmessige vilkår for Støperigata Holding. I tillegg er noen juridiske tjenester viderefakturert.

Riksrevisjonen er Eksfins revisor. Eksfin belastes ingen honorar for revisjonen.

Note 8 – Andre driftskostnader

Andre driftskostnader består av følgende

Andre driftskostnader 2023	AGO	ULA	BYG	KRA	SKI	GAM	SÆR
Bankgebyr og øredifferanser	12	0	0	0	0	0	0
Totalt	12	0	0	0	0	0	0

Sammenlignbare tall for 2022

Andre driftskostnader 2022	AGO	ULA	BYG	KRA	SKI	GAM	SÆR
Bankgebyr og øredifferanser	6	0	0	0	0	-1	0
Totalt	6	0	0	0	0	-1	0

Note 9 – Avsetning på garantiansvar

31.12.2023	AGO	ULA	BYG	KRA	SKI	GAM	SÆR
Utestående garantiansvar	91 537 583	451 927	467 984	4 257 990	1 276 421	0	0
Avsetning	478 806	73 829	318	7 781	40 628	0	0
%	0,5 %	16,3 %	0,1 %	0,2 %	3,2 %	-	-

Individuelle avsetninger (steg 3)	89 193	54 882	0	0	0	0	0
Gruppevise avsetninger	389 614	18 946	318	7 781	40 628	0	0
*Steg 1	120 350	18 946	225	7 781	275	0	0
*Steg 2	269 264	0	93	0	40 354	0	0
Sum avsetning	478 806	73 829	318	7 781	40 628	0	0

31.12.2022	AGO	ULA	BYG	KRA	SKI	GAM	SÆR
Utestående garantiansvar	57 227 136	517 418	574 673	4 294 125	1 180 697	0	0
Avsetning	729 022	145 198	125	21 952	50 619	0	0
%	1,3 %	28,1 %	0,0 %	0,5 %	4,3 %	-	-

Individuelle avsetninger (steg 3)	97 221	144 661	0	0	0	0	0
Gruppevise avsetninger	631 801	537	125	21 952	50 619	0	0
*Steg 1	218 476	537	31	21 952	4 689	0	0
*Steg 2	413 325	0	94	0	45 931	0	0
Sum avsetning	729 022	145 198	125	21 952	50 619	0	0

Avsetning på garantiansvar består av valutakursendringer og endringer i avsetning over resultatregnskapet. Utviklingen i disse postene fremkommer i følgende tabeller:

Individuelle avsetninger

	AGO	ULA	BYG	KRA	SKI	GAM	SÆR
Avsetning på garantiansvar 1.1.2023	97 221	144 661	0	0	0	0	0
Årets endring i avsetning på garantiansvar	-13 059	-100 244	0	0	0	0	0
Urealisert valutakurstap på avsetning	5 031	10 465	0	0	0	0	0
Avsetning på garantiansvar 31.12.2023	89 193	54 882	0	0	0	0	0

Gruppevise avsetninger

	AGO	ULA	BYG	KRA	SKI	GAM	SÆR
Avsetninger på garantiansvar 1.1.2023	631 801	537	125	21 952	50 619	0	0
Årets endring i avsetning på garantiansvar	-276 585	18 266	193	-16 029	-9 991	0	0
Urealisert valutakurstap på avsetning	34 397	143	0	1 858	0	0	0
Avsetning på garantiansvar 31.12.2023	389 614	18 946	318	7 781	40 628	0	0

Endringer i avsetning skyldes både at garantiansvaret endres og at risikoen for tap er revurdert for land og/eller enkeltsaker. Avsetninger for utestående tilbud er inkludert.

Individuelle avsetninger i garantiporteføljen for AGO er redusert i 2023. Reduksjonen er en følge av at risikoen vurderes som lavere for flere bransjer, kredittrisikoen i enkeltsaker har bedret seg gjennom året, Eksfin har friskmeldt flere saker, og som en følge har færre store saker blitt vurdert under steg 3. Andelen av porteføljen innenfor bransjer med stor usikkerhet knyttet til fremtidig inntjening og tilbakebetalingsevne er redusert.

Gruppevise avsetninger for AGO har også blitt redusert i løpet av 2023 på grunn av forventninger om redusert mislighold som følge av forventninger om økonomisk vekst. Prinsippene for beregning av avsetninger og nedskrivninger er omtalt i note 1.

Fastsetting av nevnte faktorer for beregning av tapsavsetninger er alltid forbundet med skjønn, og de foretatte beregninger er Eksfins beste estimat.

Note 10 – Garantiporteføljens sammensetning

Tabellene viser fordeling av utestående garantiansvar per bransje og per produkt.

Totalt utestående garantiansvar NOK 31.12.2023 – fordeling per bransje

Fordeling per bransje:	AGO	ULA	BYG	KRA	SKI	GAM	SÆR
Bank og finansielle tjenester	1 225 980	0	0	0	0	0	0
Batteriforsyning	166 372	0	0	0	0	0	0
Bygg- og anleggsvirksomhet	386 101	0	0	0	0	0	0
Cruiseskip og ferger	9 587 374	0	367 984	0	454 050	0	0
Fiske og havbruk	2 680 646	0	100 000	0	822 371	0	0
Fornybar kraftproduksjon	30 102 493	316 274	0	0	0	0	0
Ikke-fornybar kraftproduksjon	186 241	0	0	0	0	0	0
Industri	1 352 517	0	0	4 257 990	0	0	0
Informasjon og kommunikasjon	516 720	135 652	0	0	0	0	0
Karbonfangst og -lagring (CCS)	234 493	0	0	0	0	0	0
Nasjonal sikkerhet	22 003 566	0	0	0	0	0	0
Offshore fartøy (kabel)	1 147 842	0	0	0	0	0	0
Offshore olje- og gassutstyr	5 129 183	0	0	0	0	0	0
Offshore servicefartøy	8 099 641	0	0	0	0	0	0
Offshore vindfartøy	4 643 845	0	0	0	0	0	0
Skip- og sjøfartstjenester	2 563 789	0	0	0	0	0	0
Transport og lagring	43 957	0	0	0	0	0	0
Vann, sanitær og andre miljøtjenester	307 017	0	0	0	0	0	0
Annet	1 159 805	0	0	0	0	0	0
Totalsum	91 537 583	451 927	467 984	4 257 990	1 276 421	0	0

Totalt utestående garantiansvar NOK 31.12.2022 – fordeling per bransje

Fordeling per bransje:	AGO	ULA	BYG	KRA	SKI	GAM	SÆR
Bank og finansielle tjenester	2 078 068	0	0	0	0	0	0
Bygg- og anleggsvirksomhet	163 406	0	0	0	0	0	0
Cruiseskip og ferger	11 532 732	0	226 640	0	501 368	0	0
Fiske og havbruk	3 894 805	0	309 450	0	679 329	0	0
Fornybar kraftproduksjon	13 680 095	390 647	0	0	0	0	0
Helse og farmasi	34 578	0	0	0	0	0	0
Ikke-fornybar kraftproduksjon	382 433	0	0	0	0	0	0
Industri	2 096 891	0	0	4 294 125	0	0	0
Informasjon og kommunikasjon	455 735	126 771	0	0	0	0	0
Offshore olje- og gassutstyr	3 469 294	0	0	0	0	0	0
Offshore tjenestefartøy	12 240 849	0	0	0	0	0	0
Annet	4 844 630	0	38 583	0	0	0	0
Skip- og sjøfartstjenester	1 865 582	0	0	0	0	0	0
Transport og lager	128 300	0	0	0	0	0	0
Vann, sanitær og andre miljøtjenester	359 739	0	0	0	0	0	0
Totalsum	57 227 136	517 418	574 673	4 294 125	1 180 697	0	0

Totalt utestående garantiansvar 31.12.2023 – fordeling per produkt

Fordeling per produkt:	AGO	ULA	BYG	KRA	SKI	GAM	SÆR
Arbeidskapital	654 250	0	0	0	0	0	0
Långivergaranti	80 203 869	451 927	0	0	1 276 421	0	0
Kontragaranti	6 351 362	0	0	0	0	0	0
Leverandørkreditt	820	0	0	0	0	0	0
Rembursgaranti	1 295 933	0	0	0	0	0	0
Investeringsgaranti	78 000	0	0	0	0	0	0
Internasjonaliseringsgaranti	2 758 850	0	0	0	0	0	0
Kraftgaranti	0	0	0	4 257 990	0	0	0
Byggelånsgaranti	0	0	467 984	0	0	0	0
Produksjonslånsgaranti	194 500	0	0	0	0	0	0
Totalt	91 537 583	451 927	467 984	4 257 990	1 276 421	0	0
Sikret ved pant	26 %	50 %	100 %	0 %	100 %	0 %	0 %

Av de garantier som ikke er sikret med pant, har 55 prosent av garantimottakerne en investment grade rating eller har statsrisiko.

ÅRSREGNSKAP

Totalt utestående garantiansvar 31.12.2022 – fordeling per produkt

Fordeling per produkt:	AGO	ULA	BYG	KRA	SKI	GAM	SÆR
Långivergaranti	45 241 062	517 418	0	0	1 180 697	0	0
Kontragaranti	4 868 370	0	0	0	0	0	0
Leverandørkreditt	2 220	0	0	0	0	0	0
Rembursgaranti	2 424 075	0	0	0	0	0	0
Investeringsgaranti	322 424	0	0	0	0	0	0
Internasjonaliseringsgaranti	4 360 688	0	0	0	0	0	0
Kraftgaranti	0	0	0	4 294 125	0	0	0
Byggelånsgaranti	0	0	574 673	0	0	0	0
Re-forsikring GK	600	0	0	0	0	0	0
Øvrig	7 698	0	0	0	0	0	0
Totalt	57 227 136	517 418	574 673	4 294 125	1 180 697	0	0
Sikret ved pant	57 %	56 %	100 %	0 %	100 %	0 %	0 %

Av de garantier som ikke er sikret med pant, har 41 prosent av garantimottakerne en investment grade rating eller har statsrisiko.

Note 11 – Fordringer relatert til utbetalinger under garantien og tilhørende nedskrivning

Ved utbetaling under garantien trer Eksfin inn i garantimottakers fordring på debitor. Fordringen balanseføres ved utbetaling. Det treffes tiltak for å inndrive fordringene. Gjenvinning i forbindelse med re-forsikring ligger også i denne regnskapsposten.

Netto fordringer i balansen representerer de gjenvinnbare verdier som Eksfin har vurdert disse fordringer til.

På samme måte som garantiporteføljen risikovurderes, gjøres det i samme operasjon en vurdering av fordringene i balansen. Denne vurderingen blir gjort hvert halvår.

Verdi av fordringene 1.1.2023 har for AGO blitt økt med 1,3 milliarder kroner. Det skyldes at inngående balanse er omarbeidet for å korrigere for tidligere års feil, se note 2 Endringer av regnskapsprinsipper og korreksjon av tidligere års feil.

Fordringer i forbindelse med utbetaling under garantien fordeler seg slik:

	AGO	ULA	BYG	KRA	SKI	GAM	SÆR
Verdi av fordringer ifm utbetaling under garantien 1.1.2023	14 844 085	1 667	0	0	0	47 425	2 770
Netto tilgang/innfrielse av fordringer	-3 553 062	147	0	0	0	0	0
Årets endring i nedskrivning på fordringer	1 543 019	0	0	0	0	0	0
Valutagevinst	333 094	0	0	0	0	1 165	0
Verdi av fordringer 31.12.2023	13 167 136	1 814	0	0	0	48 591	2 770
Nedskrivningsgrad	10,4 %	50,0 %				50,0 %	98,6 %
Fordringer ifm utbetaling under garantien	14 693 297	3 627	0	0	0	97 181	198 314
Individuelle nedskrivninger på fordringer (steg 3)	-1 495 842	-1 814	0	0	0	-48 591	-195 544
Gruppevise nedskrivninger på fordringer	-30 319	0	0	0	0	0	0
* Steg 1	-54	0	0	0	0	0	0
* Steg 2	-30 265	0	0	0	0	0	0
Verdi av fordringer 31.12.2023	13 167 136	1 814	0	0	0	48 591	2 770

Følgende tabell gir oversikt over endring i nedskrivning på fordringer, utbetaling under garantien i 2023, samt innbetalinger på nedskrevne ordinære fordringer (gjenvinning).

	AGO	ULA	BYG	KRA	SKI	GAM	SÆR
Realisert tap	422 558	0	0	0	0	0	0
Endring i individuelle nedskrivning på ordinære fordringer	-1 955 998	0	0	0	0	0	0
Endring i gruppevise nedskrivning på ordinære fordringer	-9 578	0	0	0	0	0	0
Tap og endring i nedskrivning på fordringer	-1 543 019	0	0	0	0	0	0
Omkostninger ifm erstatning	-26 264*	0	0	27	0	0	0
Inntektsføring av tidligere konstater-te tap	-18 040	0	0	0	0	-3 112	0
Kalkulatoriske renter	-67 953	-147	0	0	0	0	0
Øvrige endringer i fordringer og relaterte kostnader	-112 257	-147	0	27	0	-3 112	0
Netto endring erstatningsfordring	-1 655 275	-147	0	27	0	-3 112	0
Netto endring individuelle erstatningsfordringer	-2 068 255	-147	0	27	0	-3 112	0
Realisert tap	422 558	0	0	0	0	0	0
Netto endring gruppevise erstatningsfordringer	-9 578	0	0	0	0	0	0
Øvrige endringer i fordringer og relaterte kostnader	-1 655 275	-147	0	27	0	-3 112	0

* AGO har i 2023 mottatt 30 millioner kroner i refusjon for omkostninger utbetalt i perioden 2014 til 2018.

Utbetalinger under garantier utgjorde for AGO 1,8 milliarder kroner. Det var ingen utbetalinger på øvrige ordninger.

Note 12 – Fordring moratorieavtaler

Moratorieavtaler er gjeldsnedbetalingsavtaler med fem land på bakgrunn av internasjonalt kreditorsamarbeid i Parisklubben. Nye avtalers hovedstol settes som fordring og fordringene verdivurderes. For øvrig påvirkes fordringenes verdi av endringer i løpende avtaler, som påløpt avtalerente, innbetaling av morarente, konsolidering av avtaler, gjeldsettergivelse, realisert kursgevinst/-tap og flytende rente. Zimbabwe har begynt å betjene gjelden med en symbolsk nedbetaling på USD 100.000 per kvartal (token payments) fra 2. halvår 2021, og i 2023 mottok Gammel alminnelig ordning tre innbetalinger på til sammen 3.111.860 kroner, fjerde 2023-betaling ble mottatt i januar 2024. Fordringene har oppstått som følge av utbetaling under garantien grunnet politisk risiko.

Gjeldsplanen har fastsatt forventningene om gjeldslette og dermed fordringenes verdi, samt kompensasjon i form av redusert gjeld til Den norske stat, for de moratorieavtalene som faller inn under planen. Vi viser til note 16 vedrørende omtale av Gjeldsplanen.

ÅRSREGNSKAP

Moratorieavtaler er oppført som fordringer i balansen, og fordeler seg på garantiordningene på følgende måte:

	AGO	ULA	GAM	SÆR
Verdi av fordringer i moratorieavtaler 1.1.2023	57 589	20 354	37 826	0
Netto tilgang/innfrielse av fordringer i moratorieavtaler	-32 600	-11 423	-23 547	0
Valutagevinst	1 994	1 208	1 548	0
Årets endring i nedskrivning på fordringer i moratorieavtaler	5 312	1 967	4 134	0
Endring i gjeldsplan	0	0	0	0
Verdi av fordringer i moratorieavtaler 31.12.2023	32 294	12 106	19 961	0
Fordringer moratorieavtaler	42 623	15 521	27 097	75 951
Nedskrivning på moratoriefordringer	-10 329	-3 415	-7 136	-75 951
Verdi av fordringer i moratorieavtaler 31.12.2023	32 294	12 106	19 961	0

Note 13 – Aksjer

Aksjer per 31.12.2023

Selskap	Ervervs-dato	Eier-andel	Stemme-andel	Årets resultat i selskapet	Balanseført egenkapital i selskapet	Balanseført verdi (i kapitalregnskapet)	Balanseført verdi (i virksomhetsregnskapet)
Støperigata Holding AS	22.12.2015	100 %	100 %	663 244	40 673	220 357	40 673
DOF Group ASA	2023	8,8 %	8,8 %	4 185 244	10 521 760	388 407	877 178
Totalt						608 764	917 851

Aksjene i Støperigata Holding AS er klassifisert som finansielle anleggsmidler, mens aksjene i DOF Group ASA er klassifisert som finansielle omløpsmidler.

Støperigata Holding AS:

Støperigata Holding AS var ikke revidert da fondsregnskapet ble avlagt.

Det ble utbetalt utbytte på 4,05 milliarder kroner fra Støperigata Holding AS i 2023 etter at selskapet solgte aksjene i Seadrill Limited. 3,3 milliarder kroner av utbetalingen vurderes i realiteten som tilbakebetaling av innbetalt kapital i forbindelse med tidligere års kapitalforhøyelser. Tilbakebetaling av innbetalt kapital reduserer verdsettelsen av aksjene i Støperigata Holding AS, og resultateffekten er klassifisert som «Netto endring aksjer og midlertidig eie». Resterende 0,7 milliarder kroner er klassifisert som utbytte.

Regnskapene til AGO og Støperigata Holding AS er ikke konsolidert, da intensjonen bak dette selskapet er å inneha aksjeer i midlertidig eie.

DOF Group ASA:

DOF Group ASA var ikke revidert da fondsregnskapet ble avlagt.

Eksfin ervervet aksjer i DOF Group ASA tilsvarende 8,8 % eierandel i selskapet i forbindelse med restrukturering av selskapet. 23. januar 2024 solgte Eksfin en tredjedel av sin aksjebeholdning, og 12. mars 2024 ble resterende andel solgt.

Aksjer bokføres til kostpris. Dersom verdien faller under kostpris, nedskrives verdien til virkelig verdi dersom verdifallet ikke er forbigående. Børsnoterte aksjer bokføres til børskurs siste dag i året. Støperigata Holding er vurdert til virkelig verdi. For DOF Group ASA er aksjekurs 31.12.2023 lagt til grunn ved bokføring av aksjene.

Note 14 – Andre fordringer

Andre fordringer består per 31.12.2023 av

	AGO	ULA	BYG	KRA	SKI	GAM	SÆR
Opptjent, ikke innbetalt inntekt fra garantier	213 868	1 068	368	0	3 857	0	0
Øvrige fordringer og mellomværende	122 465	0	346	0	0	11	0
Sum andre fordringer	336 333	1 068	714	0	3 857	11	0

Sammenlignbare tall per 31.12.2022

	AGO	ULA	BYG	KRA	SKI	GAM	SÆR
Opptjent, ikke innbetalt inntekt fra garantier	238 625	1 542	906	0	2 920	0	0
Øvrige fordringer og mellomværende	80 949	2 434	0	0	26	-923	0
Sum andre fordringer	319 574	3 976	906	0	2 946	-923	0

Note 15 – Fondskapital

Regjeringen har vedtatt at Eksfin skal kunne risikoavlaste 100 prosent kommersiell risiko for investeringer og eksport til Ukraina for perioden 2024 til 2027. Stortinget

har bevilget 126 millioner kroner for å ivareta den høyere risikoen tiltaket innebærer. Disse midlene utgjør tapsfond Ukraina i U-landsordningen.

Inngående balanse for AGO er korrigert for tidligere års feil, se note 2.

	AGO	ULA	BYG	KRA	SKI	GAM	SÆR
Innskutt grunnfond 31.12.22	0	450 000	0	0	0	0	0
Opparbeidet kapital 31.12.2022	5 645 136	73 697	181 419	101 219	60 580	-706 498	220
Tapsfond Ukraina	0	126 000	0	0	0	0	0
Resultat 2023 før overføringer til staten	5 428 922	102 812	9 834	47 722	44 259	13 058	-34
Statlige overføringer	0	0	0	0	0	-10 500	-1 500
Fondskapital 31.12.23	11 074 058	752 508	191 254	148 941	104 839	-703 940	-1 314

Overføring til staten

Gammel alminnelig ordning og gamle særordninger innbetaler årlig til statskassen det beløp som Stortinget beslutter, 12,0 millioner kroner for 2023. Fra og med år 2014 til og med 2023 er akkumulerte overføringer på 153,9 millioner kroner.

U-landsordningens midler, utover kortsiktige behov og årlig anslåtte administrasjonskostnader, skal stå i grunnfondet med inntil 450 millioner kroner. Garantiordningen regulerer sin likviditet med overføring til/fra fondet. Fondet står oppført som innskutt grunnfond på 450 millioner kroner i balansen til U-landsordningen. Grunnfondet er ikke rentebærende. I tillegg til grunnfondet har ordningen i 2023 fått bevilget 126 millioner kroner til tapsfond knyttet til Ukraina.

Akkumulert resultat i de aktive ordninger forblir i Eksfin og overføres ikke til/fra staten.

Note 16 – Gjeldsplan

Gjeldsplanen medfører at Eksfins fordringer mot visse land kan ettergis uten nye bevilgninger ved avregning mot et rammebeløp. Den norske gjeldsplanen ble vedtatt av Stortinget i desember 1997 sammen med statsbudsjettet for 1998. Gjeldsplanen ble oppdatert i 2004. Note 12 omtaler fordringer moratorieavtaler.

	GAM	SÆR
Rest ramme for gjeldsplanen 01.01.23	829 685	4 080
Gjeldsslette	0	0
Rest ramme for gjeldsplanen 31.12.23	829 685	4 080

Gjeldsplanen er en ramme fastsatt av Utenriksdepartementet (UD) hvor Eksfin får kompensert gjeldsslette ut fra nærmere vilkår fastsatt og besluttet av UD. Det er besluttet gjeldsslette uten inndekning fra Gjeldsplanen for påløpte forsinkelsesrenter under SÆR. Differansen mellom ramme og besluttet gjeldsslette belastes resultatet for SÆR. Gjeldsslette oversteg ikke ramme i 2023, men forventes å gjøre det fremover. Gjeldsplanens resterende ramme for GAM er større enn resterende fordringer under Gjeldsplanen.

Note 17 – Gjeld til NFD

Alminnelig garantiordning har benyttet 2,960 milliarder kroner av trekkfullmakt. Disse står oppført som gjeld til NFD.

Note 18 – Annen gjeld

Annen gjeld består per 31.12.2023 av

	AGO	ULA	BYG	KRA	SKI	GAM	SÆR
Skyldig administrasjonskostnader	9 275	123	215	325	142	8	0
Skyldig reforsikring	5 169	0	0	0	0	0	0
Mellomværende og øvrige reskontroposter	2 016	0	0	0	0	0	0
Sum annen gjeld	16 460	123	215	325	142	8	0

Sammenlignbare tall per 31.12.2022

	AGO	ULA	BYG	KRA	SKI	GAM	SÆR
Skyldig reforsikring	6 581	0	0	0	0	0	0
Mellomværende og øvrige reskontroposter	5 233	0	0	0	0	0	0
Sum annen gjeld	11 814	0	0	0	0	0	0

Note 19 – Nærstående parter

Som nærstående parter har vi definert Nærings- og fiskeridepartementet og Støperigata Holding AS. Transaksjoner mellom Eksfin og Støperigata Holding AS er basert på forretningsmessige vilkår.

Forhold av vesentlig betydning er beskrevet under.

Nærings- og fiskeridepartementet

Garantiordningene er underlagt NFD. Følgende transaksjonstyper finner sted mellom Eksfin og NFD:

- 1 Regjeringen har vedtatt at Eksfin skal kunne risikoavlaste 100 prosent kommersiell risiko for investeringer og eksport til Ukraina for perioden 2024 til 2027. Stortinget har bevilget 126 millioner kroner til tapsavsetning relatert til dette. Disse midlene ble overført til tapsfond Ukraina i 2023.
- 2 Overføring av bankinnskudd. For Gammel alminnelig ordning og Gamle særordninger gjøres årlig overføringer til NFD tilsvarende størrelsen på bankinnskudd ved inngangen til året fratrukket 5 millioner kroner. I 2023 utgjorde dette 12,0 millioner kroner.
- 3 Alminnelig garantiordning har et lån på 2,960 milliarder kroner per 31.12.23.

Rammene for Eksfins garantiordninger vedtas i Stortinget i forbindelse med behandlingen av statsbudsjettet.

Note 20 – Likviditetsrisiko

Eksfin stiller garantier på vegne av den norske stat. Eksfin har ikke likviditetsrisiko da det er etablert prosedyrer for å trekke på statens likviditet. Dersom tilgjengelig likviditet i den enkelte garantiordning ikke er tilstrekkelig, vil NFD bli informert og trekkfullmakt benyttet slik at Eksfin kan stå for den norske stats forpliktelser.

Tabellen viser slutføringsdato for underliggende lån som Eksfin garanterer for:

Tall i 1000	< 1 mnd	1-3 mnd	3 mnd-1år	1-5 år	> 5 år
AGO	1 259 248	2 307 666	4 347 869	11 225 993	72 396 806
GAM	0	0	0	0	0
BYG	0	206 640	261 344	0	0
KRA	0	0	0	0	4 257 990
SKI	0	0	0	130 036	1 146 385
ULA	0	0	0	226 500	225 427
Totalt	1 259 248	2 514 306	4 609 213	11 582 530	78 026 608

Note 21 – Usikre forpliktelser

Det er anlagt erstatningssøksmål mot Eksfin og tre banker knyttet til bankenes inndrivelse av gjeld fra deres finansiering av et skip. Det er ikke tatt regnskapsmessig avsetning i forbindelse med erstatningssøksmålet da prosessrisikoen vurderes som lav ved tidspunkt for avleggelse av regnskapet.

Note 22 – Hendelser etter balansedagen

Den 23. januar og 12. mars 2024 solgte Eksfin sin aksjebeholdning i DOF Group ASA. Dette innebærer at Eksfin ikke lenger har eierskap i DOF Group ASA.

6.3. Årsregnskap for de midlertidige garantiordninger med støtteelement

6.3.1 Styrets kommentar

I Norge, som så mange andre land, ble det innført kriseordninger under koronapandemien for å lette konsekvensene for næringslivet. Eksfin ble med det gitt ansvaret for administrering av fire midlertidige garantiordninger. I tillegg til disse fire ordningene fikk Eksfin i 2022 ansvaret for å opprette og forvalte to nye midlertidige garantiordninger med støtteelement; midlertidig lånegarantiordning i forbindelse med høye strømpriser og midlertidig lånegarantiordning i forbindelse med krigen i Ukraina.

Bekreftelse

Årsregnskapene er lagt frem i henhold til bestemmelser om økonomistyring i staten, rundskriv fra Finansdepartementet og krav fra NFD. Regnskapene gir, etter styrets og administrerende direktørs vurdering, et dekkende bilde av de midlertidige garantiordningene i 2023.

Vurdering av vesentlige forhold for fondsregnskapet for hver enkelt garantiordning

Midlertidig lånegarantiordning ifb. høye strømpriser (Strømodning)

Formålet med lånegarantiordningen var å gi tilgang på banklån til strømintensive bedrifter som stod ovenfor en akutt likviditetsmangel som følge av høye strømutgifter, slik at disse fikk tilgang til likviditet og dermed noe tid til å tilpasse seg situasjonen.

NFD ga Eksfin fullmakt til å gi tilsagn om nye garantier under midlertidig lånegarantiordning ifb. høye strømpriser frem til 31. mars 2023, innenfor en ramme for nye tilsagn og gammelt ansvar på 1 milliard kroner, jf. Stortingets vedtak.

Eksfin tilgjengeliggjorde lånegarantiordningen for bankene i november 2022, og fordelte garantirammen basert på innmeldt behov fra bankene. 21 banker anmodet om og fikk ramme under ordningen, hvorav 5 benyttet den. Det ble gitt 13 lån for totalt 19,5 millioner kroner. Lånene har en maksimal løpetid på seks år.

Midlertidig lånegarantiordning i forbindelse med krigen i Ukraina (Lån Ukraina)

Formålet med lånegarantiordningen var at ellers lønnsomme bedrifter med likviditetsmangel som følge av Russlands krigføring i Ukraina skulle få tilgang til likviditet og dermed mulighet til å tilpasse seg situasjonen.

NFD ga Eksfin fullmakt til å gi tilsagn om nye garantier under midlertidig lånegarantiordning ifb. krigen i Ukraina, innenfor en ramme for nye tilsagn og gammelt ansvar på 400 millioner kroner, jf. Stortingets vedtak.

Ordningen ble ikke benyttet, og er nå avsluttet. Alle gjenværende midler ble i 2023 tilbakeført til statskassen.

Lånegarantiordningen for bedrifter (Lånegarantiordning)

Ordningen ble avsluttet 30. juni 2022. Staten garanterte for 90 prosent av risikoen for lånene gitt av finansforetakene, og av den totale rammen på 50 milliarder kroner ble 11,3 milliarder kroner (22,7 prosent) benyttet. Garantiansvaret per 31.12.2023 er 5,6 milliarder kroner. Utestående saldo på disse lånene er rapportert fra finansforetakene å være 3,8 milliarder kroner, hvorav statens ansvar er 90 prosent (3,4 milliarder kroner).

Garantiordning for luftfarten (Luftfartsgarantiordning)

Ordningen ble avsluttet 30. juni 2021. Det er ikke lenger garantiansvar under ordningen.

Det er tilbakeført 300 millioner kroner til NFD fra tapsfond knyttet til luftfartsgarantiordningen i 2023, ref. kapittel 5460, post 53. I tillegg har Eksfin overført resterende midler relatert til tapsfond til NFD på 3,7 milliarder kroner da det ikke foreligger garantiansvar under ordningen.

Ved utgangen av 2023 var det to lån under forvaltning. Den ene saken er avsluttet og tilbakebetalt i starten av 2024. Det pågår en rettslig prosess relatert til det gjenværende lånet under ordningen.

Garantiordning for re-forsikring av kredittforsikring (Kredittreforsikringsordning)

Ordningen ble avsluttet 30. juni 2021. Det er beregnet et restgarantiansvar for 12 millioner kroner ved årsslutt 2023.

Re-forsikringsordning for garantier stilt til reise-garantifondet (Reisegarantiordning)

Reisegarantiordningen ble avsluttet 31. desember 2021, men omfatter reiser solgt innen utgangen av 2022. Det er beregnet et restgarantiansvar på 2,9 millioner kroner ved årsslutt 2023.

Oslo, 13. mars 2024

Morten Støver
Styreleder

Ingelise Arntsen
Styremedlem

John G. Bernander
Styremedlem

Siri Hatlen
Styremedlem

Lars Erik Grødal
Styremedlem

Leiv Kallestad
Styremedlem

Linda Litlekalsøy Aase
Styremedlem

Maria Risberg Enge
Styremedlem

Preben Aakermann
Styremedlem

Tone Lunde Bakker
Administrerende direktør

6.3.2 Regnskapsprinsipper for bevilgningsrapporteringen og fondsregnskapet

For de midlertidige garantiordningene skal Eksfin avlegge fondsregnskap etter kontantprinsippet. De enkelte garantiordningene har separate regnskap. Eksfin presenterer årsregnskapene for hvert av fondene (garantiordningene) samlet i ett dokument, som en del av årsrapporten.

Årsregnskap for statlige virksomheter er utarbeidet og avlagt etter nærmere retningslinjer fastsatt i bestemmelser om økonomistyring i staten («bestemmelsene»). Årsregnskapet er i henhold til krav i bestemmelsene punkt 3.4.6, nærmere bestemmelser i Finansdepartementets rundskriv R-115 og eventuelle tilleggskrav fastsatt av overordnet departement.

Årsregnskapet er utarbeidet med utgangspunkt i bestemmelsene punkt 3.4.2 – de grunnleggende prinsippene for årsregnskapet:

- a. Regnskapet følger kalenderåret
- b. Regnskapet inneholder alle rapporterte utgifter og inntekter for regnskapsåret
- c. Utgifter og inntekter er ført i regnskapet med brutto beløp
- d. Regnskapet er utarbeidet i tråd med kontantprinsippet hvilket innebærer at utbetalinger skal rapporteres som utgifter i den perioden utbetalingen skjer, og at innbetalinger skal rapporteres som inntekter i den perioden innbetalingen skjer

Hver garantiordning dekker sin andel av de reelle administrasjonsutgiftene. Midler til administrasjonen av garantiordningene for å håndtere koronasituasjonen er bevilget som tilskudd i egne tildelingsbrev. Tilskuddene skal dekke Eksfins utgifter til administrasjon til etablering og drift av ordningene over flere år.

Dersom det ved årsslutt er ubenyttede midler i fondene, skal ubenyttede midler føres som fondskapital for den enkelte ordningen, og kan benyttes i etterfølgende år.

Årsregnskapet for de midlertidige garantiordningene består av styrets kommentarer, bevilgningsrapportering og fondsregnskap som viser fondets utgifter, inntekter, eiendeler og fondskapital.

Utbetalinger under garanti

Utbetalinger under garanti vil bli forsøkt gjenvunnet og er ikke endelig avskrevet som tap.

6.3.3 Oppstilling av bevilgningsrapportering for midlertidige garantiordninger med noter

Beholdninger rapportert i likvidrapport

Ordning	2023	2022	Endring
Luftfartsgarantiordning	7 997 979,67	4 021 806 693,70	-4 013 808 714,03
Lånegarantiordning	9 524 116 192,30	9 722 156 127,11	-198 039 934,81
Kredittreforsikringsordning	29 749 190,03	95 447 934,21	-65 698 744,18
Reisegarantiordning	35 551 437,42	47 628 139,00	-12 076 701,58
Lån Ukraina	0,00	124 796 808,00	-124 796 808,00
Strømodning	202 388 646,00	204 277 538,00	-1 888 892,00
Sum oppgjørskonto i Norges Bank	9 799 803 445,42	14 216 113 240,02	-4 416 309 794,60

Beholdninger rapportert til kapitalregnskapet (31.12)

Konto	Ordning	Note	2023	2022	Endring
640951	Luftfartsgarantiordning	A	7 997 979,67	4 021 806 693,70	-4 013 808 714,03
641602	Lånegarantiordning	A	9 524 116 192,30	9 722 156 127,11	-198 039 934,81
640952	Kredittreforsikringsordning	A	29 749 190,03	95 447 934,21	-65 698 744,18
640953	Reisegarantiordning	A	35 551 437,42	47 628 139,00	-12 076 701,58
640954	Lån Ukraina	A	0,00	124 796 808,00	-124 796 808,00
640955	Strømodning	A	202 388 646,00	204 277 538,00	-1 888 892,00
81090551	Luftfartsgarantiordning	A	-7 997 979,67	-4 021 806 693,70	4 013 808 714,03
811602	Lånegarantiordning	A	-9 524 116 192,30	-9 722 156 127,11	198 039 934,81
81090552	Kredittreforsikringsordning	A	-29 749 190,03	-95 447 934,21	65 698 744,18
81090553	Reisegarantiordning	A	-35 551 437,42	-47 628 139,00	12 076 701,58
81090554	Lån Ukraina	A	0,00	-124 796 808,00	124 796 808,00
81090555	Strømodning	A	-202 388 646,00	-204 277 538,00	1 888 892,00

ÅRSREGNSKAP

Kapittel og post	Beskrivelse	Garantiordning	Gjenværende tilskudd fra tidligere år	Tildelinger / Tilbakeførte tilskudd 2023	Til disposisjon 2023	Regnskap 2023
TILSKUDD TIL FORVALTNING AV ORDNINGEN						
90023/246027	Eksportfinansiering Norge	Luftfartsgarantiordning	10 592 026		10 592 026	2 594 523
164523	Eksportfinansiering Norge	Lånegarantiordning	985 553	4 085 000	5 070 553	3 402 104
246051	Eksportfinansiering Norge	Kredittreforsikringsordning	3 072 285		3 072 285	1 321 939
246053	Eksportfinansiering Norge	Reisegarantiordning	7 628 139		7 628 139	1 168 395
246025*	Forvaltning av midlertidig lånegarantiordning ifb. krigen i Ukraina	Lån Ukraina	4 796 808		4 796 808	0
246026	Forvaltning av midlertidig lånegarantiordning ifb. høye strømpriser	Strørmordning	4 277 538		4 277 538	1 888 892
TILSKUDD TIL TAPSAVSETNING PÅ ORDNINGEN						
90050	Eksportfinansiering Norge	Luftfartsgarantiordning	1 510 995 911		1 510 995 911	9 156 539
90091	Eksportfinansiering Norge	Luftfartsgarantiordning	2 427 977 562		2 427 977 562	0
164550	Eksportfinansiering Norge	Lånegarantiordning	9 712 488 459		9 712 488 459	206 694 866
246052 & 546050	Eksportfinansiering Norge	Kredittreforsikringsordning	350 476 256	-60 000 000	290 476 256	5 957 137
246054 & 546051	Eksportfinansiering Norge	Reisegarantiordning	40 000 000	-11 000 000	29 000 000	0
546053	Eksportfinansiering Norge	Luftfartsgarantiordning	0	-300 000 000	-300 000 000	0
246055 & 546055*	Tapsavsetning for midlertidig lånegarantiordning ifb. krigen i Ukraina	Lån Ukraina	120 000 000	-124 800 000	-4 800 000	0
246056	Tapsavsetning for midlertidig lånegarantiordning ifb. høye strømpriser	Strørmordning	200 000 000		200 000 000	0
INNETEKTER PÅ ORDNINGEN						
390070	Garantipremie fra garantiordning luftfart	Luftfartsgarantiordning	16 885 806		16 885 806	6 405 113
546077	Inntekter fra midlertidig lånegarantiordning ifb. krigen i Ukraina	Lån Ukraina	1 000 000		1 000 000	0
546078	Inntekter fra midlertidig lånegarantiordning ifb. høye strømpriser	Strørmordning	1 000 000	45 000	1 045 000	44 540

* Gjenværende tilskudd til forvaltning og tapsavsetning for Lånegarantiordningen ifb. krigen i Ukraina er tilbakeført på post 5460.55. Midlene er tilbakeført til statskassen via administrasjonsregnskapets arbeidskonto, jf note A i kapittel 6.1.

Luftfartsgarantiordningen: Det er tilbakeført 300 millioner kroner fra tapsfond knyttet til luftfartsgarantiordningen i 2023 til NFD, ref kapittel 5460, post 53. I tillegg har Eksfin overført resterende midler relatert til tapsfond til NFD på 3,7 milliarder kroner da det ikke foreligger resterende krav til utbetaling under ordningen.

Kredittreforsikringsordningen: Det er tilbakeført 60 millioner kroner fra tapsfond knyttet til garantiordningen for re-forsikring av kortsiktig kredittforsikring i 2023 til NFD, ref kapittel 5460, post 50.

Reisegarantiordningen: Det er tilbakeført 11 millioner kroner fra tapsfond knyttet til risikoavlastningsordningen for garantier til Reisegarantifondet i 2023 til NFD, ref kapittel 5460, post 51.

Lån Ukraina: Ordningen er avsluttet og alle gjenværende midler er tilbakeført til statskassen.



6.3.4 Oppstilling av fondsregnskap med noter for de midlertidige garantiordningene

Resultat

	Luftfartsgarantiordning		Lånegarantiordning		Kreditt reforsikringsordning		Reisegarantiordning		Lån Ukraina		Strømordning	
	2023	2022	2023	2022	2023	2022	2023	2022	2023	2022	2023	2022
Tilskudd fra de- partementet til drift	0	10 000 000	4 085 000	0	0	0	0	0	0	5 000 000	0	5 000 000
Tilskudd fra de- partementet til tap	0	0	0	0	0	0	0	0	0	120 000 000	0	200 000 000
Garantipremier	44 500	22 114 194	36 199 501	37 714 780	-81 155*	2 185 896	91 693	370 500	0	0	44 540	0
Gebyrinntekter	0	0	3 608 526	6 181 450	0	0	0	0	0	0	0	0
Gjenvinninger	16 846 235	2 945 470	7 972 035	6 818 517	1 661 487	1 692 506	0	0	0	0	0	0
Renter på fordringer	6 360 613	0	258 563	507 036	0	0	0	0	0	0	0	0
Sum overføringer til fondet	23 251 348	35 059 664	52 123 625	51 221 783	1 580 332	3 878 402	91 693	370 500	0	125 000 000	44 540	205 000 000
Garantibeløp overført staten	6 405 113	22 114 194	40 066 590	44 404 248	0	0	0	370 500	0	0	44 540	0
Tilbakebetaling av fondskapital til Departementet(A)	4 018 903 887	0	0	0	60 000 000	250 000 000	11 000 000	380 000 000	124 796 808	0	0	0
Utbetaling under garanti	9 156 539	1 500 000 000	206 694 866	166 112 314	5 957 137	15 617 206	0	0	0	0	0	0
Administrasjons- kostnader	2 594 523	2 408 189	3 402 104	3 969 681	1 321 939	913 628	1 168 395	981 303	0	203 192	1 888 892	722 462
Sum overføringer fra fondet	4 037 060 062	1 524 522 383	250 163 560	214 486 243	67 279 076	266 530 834	12 168 395	381 351 803	124 796 808	203 192	1 933 432	722 462
Resultat av periodens aktiviteter	-4 013 808 714	-1 489 462 719	-198 039 935	-163 264 460	-65 698 744	-262 652 432	-12 076 702	-380 981 303	-124 796 808	124 796 808	-1 888 892	204 277 538
Disponering												
Overføring av periodens resultat til opptjent fondskapital	-4 013 808 714	-1 489 462 719	-198 039 935	-163 264 460	-65 698 744	-262 652 432	-12 076 702	-380 981 303	-124 796 808	124 796 808	-1 888 892	204 277 538

Balanse

	Luftfartsgarantiordning		Lånegarantiordning		Kreditt reforsikringsordning		Reisegarantiordning		Lån Ukraina		Strørmordning	
	2023	2022	2023	2022	2023	2022	2023	2022	2023	2022	2023	2022
Eiendeler og gjeld												
Fordringer	0	0	0	0	0	0	0	0	0	0	0	0
Bankkontoer med statlige midler Norges Bank	7 997 980	4 021 806 694	9 524 116 192	9 722 156 127	29 749 190	95 447 934	35 551 437	47 628 139	0	124 796 808	202 388 646	204 277 538
Sum eiendeler	7 997 980	4 021 806 694	9 524 116 192	9 722 156 127	29 749 190	95 447 934	35 551 437	47 628 139	0	124 796 808	202 388 646	204 277 538
Opptjent fondskapital	7 997 980	4 021 806 694	9 524 116 192	9 722 156 127	29 749 190	95 447 934	35 551 437	47 628 139	0	124 796 808	202 388 646	204 277 538
Sum gjeld og fondskapital	7 997 980	4 021 806 694	9 524 116 192	9 722 156 127	29 749 190	95 447 934	35 551 437	47 628 139	0	124 796 808	202 388 646	204 277 538

*Negativ inntekt er tilbakebetaling av høy innbetalt premie i 2022

Eksfin - Eksportfinansiering Norge er en forvaltningsbedrift underlagt Nærings- og fiskeridepartementet (NFD).

Eksfin fremmer norsk eksport og grønn omstilling ved å tilby garantier og lån på vegne av staten. Vi betjener bedrifter og banker i hele landet.



Eksfin^{NO} EKSPORTFINANSIERING NORGE

+47 22 87 62 00
eksfin.no

Hovedkontor:
Støperigata 1
NO-0250 Oslo

Regionskontor Stavanger:
Løkkeveien 111
4007 Stavanger

Regionskontor Ålesund:
Skansekaia 4B
6002 Ålesund

