



FINANSDEPARTEMENTET

Pressehefte

Revidert budsjett 2009

Heftet inneholder pressemeldinger og lysark i forbindelse med Revidert nasjonalbudsjett og omprioriteringer på statsbudsjettet for 2009





DET KONGELIGE
FINANSDEPARTEMENT

Innhold

Dette presseheftet inneholder Finansdepartementets pressemeldinger for Revidert nasjonalbudsjett 2009.

Budsjettportalen www.statsbudsjettet.no inneholder informasjon fra alle departementene.

Nye hovedtall i det reviderte budsjettet for 2009: Finanskrisen rammer Norge mindre enn andre land	2
Endringer i forbindelse med Revidert nasjonalbudsjett 2009	8
Skatte- og avgiftsendringer i det reviderte budsjettet	14
Revised National Budget 2009: Continued expansionary policies	16
Finansministerens lysark	21

Statsbudsjettet på internett:

<http://www.statsbudsjettet.no>

<http://www.regjeringen.no/fin>

Pressemeldinger på internett:

<http://www.statsbudsjettet.dep.no/revidert-budsjett-2009/satsinger>

<http://www.regjeringen.no/nb/dep/fin/pressecenter/pressemeldinger>

Press Releases on the Internet:

<http://www.statsbudsjettet.no/revidert-budsjett-2009/english>

<http://www.regjeringen.no/en/dep/fin/press-center/press-releases>



DET KONGELIGE
FINANSDEPARTEMENT

Pressemelding

Nr.: 48/2009
Dato: 15.05.09
Kontakt: - Ekspedisjonssjef Knut Moum, tlf. 22 24 45 00 / 480 99 712
- Avdelingsdirektør Arent Skjæveland, tlf. 22 24 45 20/ 480 66 725
- Pressetelefon: 22 24 44 11

Nye hovedtall i det reviderte budsjettet for 2009:

Finanskrisen rammer Norge mindre enn andre land

For å dempe oppgangen i ledigheten foreslår Regjeringen å øke bruken av oljeinntekter med ytterligere 9,5 milliarder kroner. – Samlet bruker vi nå nesten 130 milliarder kroner fra oljeinntektene for å sikre folks arbeidsplasser. Vi styrker kommuneøkonomien, vi øker antallet studieplasser og setter inn flere arbeidsmarkedstiltak, sier finansminister Kristin Halvorsen.

Den internasjonale finanskrisen har bidratt til en kraftig forverring av utsiktene for internasjonal økonomi. Også norsk økonomi påvirkes, men det økonomiske tilbakeslaget ventes å bli mindre omfattende hos oss enn i mange andre land.

– Budsjettet for 2009 er det mest ekspansive på over 30 år, og impulsene fra finans- og pengepolitikken er sterkere i Norge enn i de aller fleste andre land. Vi har handlet raskt og kraftig for å dempe virkningene av finanskrisen og det internasjonale tilbakeslaget på produksjon og sysselsetting. Vi må likevel regne med at ledigheten kan øke til 3¾ prosent som gjennomsnitt for inneværende år og opp mot 4¾ prosent neste år, det vil si om lag 120 000 arbeidsledige. Dette innebærer en klar oppgang i månedene framover, mens utviklingen neste år blir mer stabil, sier finansminister Kristin Halvorsen.

Krisen i internasjonale finansmarkeder i fjor høst slo også ut i Norge. Raske og omfattende tiltak fra norske myndigheter har bidratt til å stabilisere utviklingen i de norske markedene og til å bedre tilgangen på nye lån for norske banker, husholdninger og bedrifter.

– Finanskrisen har smittet over på realøkonomien, og Norges handelspartnere rammes

hardt. Dette påvirker også norske eksportbedrifter og norsk økonomi. Vi er nå inne i en utfordrende tid for norsk økonomi. Regjeringens aktive økonomisk politikk, gunstig næringsstruktur og en stor offentlig sektor med gode fellesskapsløsninger bidrar til at utslagene ser ut til å bli langt mindre i Norge enn i mange andre land, sier finansminister Kristin Halvorsen.

Bruken av oljeinntekter øker med 55 milliarder kroner fra 2008 til 2009, tilsvarende 3 prosent av BNP for Fastlands-Norge. Også pengepolitikken er nå svært ekspansiv. Siden oktober 2008 har Norges Bank senket styringsrenten med til sammen 4,25 prosentpoeng, til 1,5 prosent. Dersom rentenedgangen slår fullt over i bankenes innskudds- og utlånsrenter, vil dette isolert sett bidra til å øke husholdningenes inntekter med over 30 milliarder kroner på årsbasis. Norges Bank har signalisert ytterligere rentenedsettelse ned mot 1 prosent gjennom 2009. Den ekspansive økonomiske politikken trekker i retning av at husholdningenes etterspørsel vil ta seg opp utover i 2009 og i 2010. For 2009 anslås det likevel en nedgang i BNP for Fastlands-Norge på 1 prosent, mens aktiviteten forventes å øke med rundt $\frac{3}{4}$ prosent fra 2009 til 2010.

Hovedtrekkene i Regjeringens forslag i revidert budsjett for 2009 er:

- Et strukturelt, oljekorrigert budsjettunderskudd på 130 milliarder kroner, som er 39 milliarder kroner over forventet fondsavkastning, og som tilsvarer 5,7 prosent av fondskapitalen ved inngangen av året.
- Det strukturelle, oljekorrigerte underskuddet utgjør 7,2 prosent av trend-BNP for Fastlands-Norge, en økning på 3,0 prosentpoeng fra nivået i 2008. Ifølge denne indikatoren framstår budsjettet for 2009 som klart mer ekspansivt nå enn etter Stortingets behandling av tiltaksproposisjonen, da impulsen ble anslått til 2,4 prosentpoeng. I det opprinnelige budsjettforslaget fra i fjor høst ble impulsen anslått til 0,7 prosentpoeng.
- En reell økning i statsbudsjettets underliggende utgifter på $6\frac{3}{4}$ prosent regnet i forhold til regnskapet for 2008. Dette er om lag dobbelt så høyt som i det opprinnelige budsjettforslaget.
- Det oljekorrigerte budsjettunderskuddet i 2009 kan anslås til om lag 117,6 milliarder kroner. Underskuddet dekkes ved en tilsvarende overføring fra Statens pensjonsfond – Utland. Målt som andel av trend-BNP for Fastlands-Norge øker det oljekorrigerte underskuddet fra 0,7 prosent i 2008 til 6,5 prosent i 2009. Den store økningen i det oljekorrigerte underskuddet må ses i sammenheng både med den ekspansive innretningen av budsjettet og med virkningen av svakere konjunkturer på offentlige inntekter og utgifter (automatiske stabilisatorer).
- Statens netto kontantstrøm fra petroleumsvirksomheten anslås til 261,4 milliarder kroner i 2009.
- Det samlede overskuddet på statsbudsjettet og i Statens pensjonsfond kan anslås til 237,4 milliarder kroner.

- Den samlede kapitalen i Statens pensjonsfond ved utgangen av 2009 anslås til 2 494 milliarder kroner, hvorav kapitalen i utenlandsdelen utgjør om lag 2 400 milliarder kroner. Til sammenlikning anslås verdien av allerede opparbeidede rettigheter til alderspensjon fra folketrygden til 4 529 milliarder kroner ved utgangen av 2009.
- Kommuneøkonomien styrkes med 1 milliard kroner i Revidert nasjonalbudsjett i form av økte rammeoverføringer til kommunene. Realveksten i kommunenes samlede inntekter fra 2008 til 2009 anslås etter dette til 9,5 milliarder kroner eller 3,3 prosent. Veksten i kommunesektorens frie inntekter anslås til 4,9 milliarder kroner, tilsvarende 2,4 prosent. Veksten er regnet ut fra anslag på regnskap for 2008. Den finanspolitiske pakken fra januar inneholdt flere tiltak rettet mot kommunene, blant annet et midlertidig vedlikeholdstilskudd på 4 milliarder kroner i 2009 og økte inntekter fra momskompensasjon på 800 millioner kroner. Disse inntektene er holdt utenom ved beregning av inntektsveksten i kommunesektoren.

I forbindelse med Revidert nasjonalbudsjett 2009 foreslås også noen mindre tekniske endringer i skatte- og avgiftsreglene som har liten betydning for statsbudsjettets inntekter i 2009.

Nøkkeltall for norsk økonomi

Norges handelspartnere rammes hardt av finanskrisen

Etter flere år med sterk vekst har store vanskeligheter i finansmarkedene bidratt til en kraftig forverring av utsiktene for internasjonal økonomi. Både produksjon og sysselsetting falt dramatisk i industrilandene i 4. kvartal i fjor, og nedgangen fortsatte i 1. kvartal i år. Også framvoksende økonomier i Øst-Europa og Asia er hardt rammet.

I de fleste land har myndighetene iverksatt omfattende tiltak for å stabilisere finansmarkedene og dempe tilbakeslaget i økonomien. Sentralbankenes styringsrenter er redusert til svært lave nivåer, og i flere land er virkemiddelbruken i utøvelsen av pengepolitikken blitt utvidet til å omfatte kjøp av statspapirer og private verdipapirer. I tillegg brukes finanspolitikken i de fleste land aktivt for å dempe konjunkturedgangen.

Omfattende penge- og finanspolitiske tiltak i mange land ventes å få gradvis større effekt i månedene framover, men det ligger likevel an til at de tradisjonelle industrilandene i 2009 vil oppleve det sterkeste tilbakeslaget siden 2. verdenskrig. Nedgangen i aktivitet hos våre handelspartnere ventes å avta i styrke gjennom 2009, for så å snu til moderat vekst gjennom i 2010. I tråd med anslag fra IMF, OECD og Europakommisjonen legges det i Revidert nasjonalbudsjett til grunn at BNP hos våre viktigste handelspartnere vil falle med om lag 4 prosent fra 2008 til 2009. Fra 2009 til 2010 anslås vekst nær null.

Klart mindre nedgang i den økonomiske aktiviteten i Norge enn hos handelspartnerne
Også norsk økonomi påvirkes av finanskrisen og av det internasjonale tilbakeslaget, men det økonomiske tilbakeslaget ligger an til å bli mindre markert hos oss enn i mange andre industriland.

Norsk økonomi passerte en konjunkturtopp allerede ved årsskiftet 2007/2008. Omslaget ble forsterket av den internasjonale finanskrisen og svikt i etterspørselen etter viktige norske eksportprodukter. Redusert inntjening og vanskeligere tilgang på finansiering har bidratt til nedgang i bedriftenes investeringer.

Penge- og finanspolitikken bidrar nå med meget sterke impulser til økonomien, samtidig som investeringsaktiviteten i petroleumsnæringen ventes å holde seg godt oppe gjennom 2009. Rentereduksjonene til Norges Bank gir betydelig vekst i husholdningenes kjøpekraft og er ventet å bidra til at husholdningenes etterspørsel tar seg klart opp gjennom året. Selv om den svake utviklingen i internasjonal økonomi rammer konkurranseutsatte næringer, ligger det an til en bedre utvikling i Norge enn i de fleste andre land. BNP for Fastlands-Norge anslås å falle med 1 prosent i år, for deretter å øke med $\frac{3}{4}$ prosent i 2010.

Klart økende ledighet og tegn til lavere sysselsetting

Så langt i år har sysselsettingen falt noe, mens arbeidsledigheten har økt. Det er i første rekke personer med bakgrunn fra industrien og bygg og anlegg som melder seg ved arbeidskontorene. Sysselsettingen anslås nå å falle både i 2009 og 2010, og arbeidsledigheten anslås å stige fra $2\frac{1}{2}$ prosent av arbeidsstyrken i 2008 til $3\frac{3}{4}$ prosent som gjennomsnitt i 2009, for så å flate ut på i underkant av $4\frac{3}{4}$ prosent i 2010.

Lønnsveksten er på vei ned

Den gjennomsnittlige årslønnsveksten i 2008 anslås av Det tekniske beregningsutvalget for inntektsoppgjørene (TBU) til 6 prosent, som er den høyeste årslønnsveksten siden 1998. Svakere økonomiske utsikter og oppgangen i ledigheten bidrar nå til lavere lønnsvekst. Basert på resultatene så langt i årets lønnsoppgjør anslås gjennomsnittlig årslønnsvekst i 2009 til 4 prosent.

Lavere konsumprisvekst

Høy vekst i husleiene og en betydelig oppgang i prisene på importerte konsumvarer bidro til at konsumprisene justert for avgiftsendringer og utenom energivarer (KPI-JAE) økte med 2,8 prosent fra 1. kvartal 2008 til 1. kvartal 2009. Det anslås nå at årsvæksten i KPI-JAE avtar fra 2,6 prosent i 2008 til 2,4 prosent i 2009. Lavere vekst i KPI-JAE ventes sammen med en nedgang i energiprisene å trekke veksten i de samlede konsumprisene (KPI) ned fra 3,8 prosent i fjor til 1,8 prosent i år.

Oljeprisen mer stabil

Det økonomiske tilbakeslaget internasjonalt har ført til nedgang i etterspørselen etter råolje. Dette bidro til at oljeprisen falt fra 740 kroner per fat i begynnelsen av juli i fjor til litt over 275 kroner per fat ved årsskiftet. Hittil i år har utviklingen i prisen på nordsjøolje vært mer stabil. Fram til midten av mars var gjennomsnittlig oljepris på vel

300 kroner per fat. Etter dette har oljeprisen steget noe, og den er nå i overkant av 360 kroner per fat.

I Revidert nasjonalbudsjett er det lagt til grunn en gjennomsnittlig oljepris på 350 kroner per fat i 2009, det samme som i tiltaksproposisjonen fra januar i år.

Hovedtall på statsbudsjettet og i Statens pensjonsfond. Mrd. Kroner¹

	Regnskap		Anslag 2009
	2007	2008	
Totale inntekter	1 030,1	1 182,6	1 021,9
1 Inntekter fra petroleumsvirksomhet.....	337,4	437,7	288,4
1.1 Skatter og avgifter	191,2	245,2	164,5
1.2 Andre petroleumsinntekter	146,3	192,5	123,9
2 Inntekter utenom petroleumsinntekter	692,7	744,9	733,5
2.1 Skatter og avgifter fra Fastlands-Norge	632,9	680,4	674,6
2.2 Andre inntekter.....	59,8	64,5	58,8
Totale utgifter	715,1	778,6	878,1
1 Utgifter til petroleumsvirksomhet.....	21,1	21,8	27,0
2 Utgifter utenom petroleumsvirksomhet.....	694,0	756,7	851,0
Overskudd på statsbudsjettet før overføring til			
Statens pensjonsfond – Utland	315,0	404,1	143,8
- Netto kontantstrøm fra petroleumsvirksomheten	316,4	415,9	261,4
= Oljekorrigert overskudd.....	-1,3	-11,8	-117,6
+ Overført fra Statens pensjonsfond – Utland	2,8	8,4	117,6
= Overskudd på statsbudsjettet	1,5	-3,4	0,0
+ Netto avsatt i Statens pensjonsfond – Utland	313,6	407,5	143,8
+ Rente- og utbytteinntekter mv. i Statens pensjonsfond ¹	78,4	103,1	93,6
= Samlet overskudd på statsbudsjettet og i Statens pensjonsfond	393,5	507,2	237,4
Memo:			
Markedsverdien av Statens pensjonsfond – Utland ²	2 018,5	2 279,6	2 400,0
Markedsverdien av Statens pensjonsfond ²	2 135,8	2 367,4	2 493,5

1. Statens pensjonsfond ble opprettet 1. januar 2006 som en overbygning for Statens petroleumsfond og Folketrygdfondet.

2. Ved utgangen av året.

Kilde: Finansdepartementet.

Hovedtall for norsk økonomi. Prosentvis endring fra året før¹

	Mrd. kroner 2008 ²	2008	2009	2010
Privat konsum	992,3	1,5	0,0	..
Offentlig konsum	489,0	3,7	5,7	..
Bruttoinvesteringer i fast kapital	527,2	3,3	-6,3	..
Oljeutvinning og rørtransport	122,8	7,1	5,5	..
Bedrifter i Fastlands-Norge	201,9	6,6	-16,1	..
Boliginvesteringer	99,0	-8,9	-12,0	..
Etterspørsel fra Fastlands-Norge ³	1 859,9	2,1	-0,4	
Eksport	1 196,3	0,9	-5,3	..
Herav: Råolje og naturgass	590,8	-2,3	-4,5	..
Tradisjonelle varer	324,2	4,8	-7,3	..
Import	731,4	4,2	-2,4	..
Herav: Tradisjonelle varer	480,0	3,2	-4,0	..
Bruttonasjonalprodukt	2 537,9	2,0	-1,9	..
Herav: Fastlands-Norge	1 842,5	2,4	-1,0	³ / ₄
Andre nøkkeltall:				
Sysselsetting, personer	3,2	-1	-1½
Arbeidsledighetsrate, AKU (nivå)	2,6	³ / ₄	⁴ / ₃
Årslønn	6,0	4	..
Konsumprisindeksen (KPI)	3,8	1,8	..
KPI-JAE	2,6	2,4	..
Oljepris, kroner pr. fat.....	..	527	350	402
Driftsbalansen (pst. av BNP).....	..	18,4	9,8	..
Tremåneders pengemarkedsrente ⁴		6,2	3,0	..
Konkurranssekursindeksen ⁴		97,1	101,2	..
Husholdningenes sparing, pst. av disponibel inntekt	2,1	⁵ / ₄	..

¹ Beregnet i faste 2006-priser der ikke annet er angitt

² Foreløpige nasjonalregnskapstall i løpende priser.

³ Utenom lagerendring.

⁴ Anslag for tremåneders pengemarkedsrente og konkurranssekursindeksen er basert på hhv. terminrenter og terminvalutakurser i mai.

Kilde: Statistisk sentralbyrå og Finansdepartementet.



DET KONGELIGE
FINANSDEPARTEMENT

Pressemelding

Nr.: 49/2009
Dato: 15.05.09
Kontakt: Pressetelefon, 22 24 44 11
Ekspedisjonssjef Morten Baltzersen, 22 24 43 00 / 977 87 486

Endringer i forbindelse med Revidert nasjonalbudsjett 2009

Regjeringens forslag til endringer i statsbudsjettet for 2009 innebærer vesentlig økt bruk av oljepenger. Det fremmes målrettede tiltak for å dempe oppgangen i arbeidsledigheten, øke kompetansen i arbeidslivet og bedre finansieringsordningene for næringslivet.

Det strukturelle, oljekorrigerede budsjettunderskuddet økes med 9,5 milliarder kroner fra nivået etter Stortingets behandling av Regjeringens tiltakspakke 12. februar. Av dette gjelder knapt 0,9 milliarder kroner bevilgningsendringer som Regjeringen har fremmet for Stortinget tidligere i år, mens 8,6 milliarder kroner er endringer som fremmes i forbindelse med Revidert nasjonalbudsjett 2009.

Det foreslås nå økte utgifter på til sammen 3,9 milliarder kroner og reduserte inntekter på til sammen knapt 4,7 milliarder kroner. Forslagene til endringer av statsbudsjettets utgifter og inntekter omfatter i hovedsak bevilgningsendringer som følger av at konsekvensene av ny informasjon innarbeides. Dette omfatter både endrede utgiftsanslag for regelstyrte ordninger og enkelte andre bevilgninger der uforutsette behov og endrede forutsetninger gjør bevilgningsendringer nødvendig. I tillegg er det funnet rom for enkelte bevilgningsøkninger for å styrke innsatsen og aktiviteten på noen prioriterte områder, med særlig vekt på å motvirke den forventede økningen i arbeidsledigheten og for å sikre kompetanse i arbeidslivet.

Kommunesektoren er allerede tilført betydelige midler. Samtidig har aktiviteten i kommunesektoren økt kraftig. I flere kommuner er den økonomiske situasjonen anstrengt. For å motvirke innstramminger som kan ramme sysselsettingen og svekke tjenestetilbudet i en del kommuner foreslår Regjeringen å øke rammeoverføringene til

kommunene med ytterligere 1 milliard kroner i 2009. Når vi også tar hensyn til økte skatteanslag gir dette 1,3 milliarder ekstra i frie inntekter.

De ulike ordningene under Innovasjon Norge er viktige for å møte næringslivets behov i forbindelse med finanskrisen. Regjeringen styrket virkemidlene under Innovasjon Norge kraftig i tiltakspakken som ble fremmet i januar. Nå foreslås det en ytterligere styrking. Rammen for lavrisikolåneordningen utvides med 1 milliard kroner, fra 2,5 milliarder kroner til 3,5 milliarder kroner, mens lånerammen for den landsdekkende innovasjonslåneordningen utvides med ytterligere 0,5 milliarder kroner, fra 0,9 milliarder kroner til 1,4 milliarder kroner. Som følge av forslaget om å øke lånerammen for innovasjonslån foreslås en økning av den tilhørende bevilgningen til tapsavsetninger med 167 millioner kroner.

Videre foreslås det et nytt tilskudd på 40 millioner kroner til deltakere i innkjøpskonsortier for kjøp av kraft for å bedre rammevilkårene for kraftintensiv industri. For å ta høyde for økt arbeidsbelastning i Innovasjon Norge foreslås bevilgningen til administrasjon av virksomheten økt med 12 millioner kroner.

I St.prp. nr. 37 (2008-2009) varslet Regjeringen at den ville vurdere å øke antall studieplasser fra høsten 2009 i forbindelse med Revidert nasjonalbudsjett 2009. Når arbeidsledigheten tiltar, vil flere kunne ønske å studere framfor å søke seg inn i arbeidsmarkedet. Samtidig er det en sterk vekst i årskullene som normalt søker seg til høyere utdanning. Søkningen til høyere utdanning gjennom Samordna opptak viser en vekst på 9,7 prosent fra 2008 til 2009. Regjeringen foreslår derfor økte utgifter på til sammen nesten 180 millioner kroner for å øke studiekapasiteten fra høsten 2009 med om lag 4 200 plasser. Det legges med det til rette for 3 000 nye studieplasser ved universitetene og høyskolene, 800 flere plasser ved desentralisert utdanning og om lag 400 flere plasser ved fagskoler.

Regjeringen fører en aktiv arbeidsmarkedspolitik for å møte svekkelsen på arbeidsmarkedet, og ønsker spesielt å motvirke at økt ledighet fører til lange ledighetsperioder. I forbindelse med Regjeringens tiltakspakke for arbeid ble nivået for arbeidsmarkedstiltak økt med 6 000 plasser i gjennomsnitt for 2009. Som følge av oppjusterte ledighetsanslag foreslås det nå å øke tiltaksnivået ytterligere. Regjeringen foreslår at nivået på tiltak for arbeidssøkere med moderat bistandsbehov økes med 1 000 plasser i gjennomsnitt for 2009. Ut fra et anslått nivå for arbeidsmarkedstiltak nå, gir dette grunnlag for en økning på om lag 5 000 tiltaksplasser fram til utgangen av året.

Overskuddet fra enerettsområdene i Posten Norge AS har gått kraftig ned som følge av bl.a. nedgangskonjunkturen. Det innebærer at det ikke vil være tilstrekkelig overskudd knyttet til enerettsområdene i Posten-konsernet til å finansiere de ulønnsomme tjenestene Posten Norge AS er pålagt å utføre. Regjeringen foreslår derfor at det bevilges 518 millioner kroner til kjøp av ulønnsomme post- og banktjenester.

For å sikre et godt mottakstilbud for enslige, mindreårige asylsøkere og for å bidra til å skape gode rammevilkår for kommunenes bosettingsarbeid foreslår Regjeringen tiltak på til sammen nesten 300 millioner kroner. Bevilgningen til driften av statlige mottak

for asylsøkere og flyktninger foreslås økt med 201,5 millioner kroner for å kompensere for økte utgifter til drift som følge av en høyere andel enslige, mindreårige asylsøkere og for å sikre et godt tilbud til enslige, mindreårige asylsøkere i mottak. Videre foreslås det et engangstilskudd på 100 000 kroner til kommunene per person i målgruppen enslige, mindreårige asylsøkere og flyktninger som bosettes i 2009. Satsen for integreringstilskuddet foreslås økt, og det foreslås midler til innføring av et tilskudd til kommunene til avlønning av verger for enslige, mindreårige asylsøkere, og ressursene til IMDi og frivillige organisasjoner økes for å styrke arbeidet med bosetting.

Som et engangstiltak for 2009 foreslår Regjeringen 200 millioner kroner til en ekstraordinær investeringspakke for landbruket, fordelt med 150 millioner kroner til investeringer i jordbruket og 50 millioner kroner til skogtiltak, i hovedsak til utsiktsrydding langs veier og til bioenergi.

Regjeringen foreslår en bevilgning på 150 millioner kroner til næringsfond for kommunene Hattfjelldal, Hemnes, Grane og Vefsn. Formålet med bevilgningen er å redusere ulempene ved vernet av Vefsnavassdraget. Tiltaket skal legge til rette for ny næringsvirksomhet og nye arbeidsplasser i de fire kommunene.

Det foreslås økte utgifter på til sammen 99,8 millioner kroner til fjerning av skipsvrak og berging av skip. Av det går 81,5 millioner kroner til fjerning av vraket av krysseren "Murmansk" og 10,1 millioner kroner til å dekke utgifter til aksjonen etter grunnstøtingen av "Crete Cement". Til forberedelser til heving av vraket av U-864 utenfor Fedje foreslås det 8,2 millioner kroner.

For å styrke den langsiktige og målrettede satsingen på utdanning og forskning foreslår Regjeringen å øke basisbevilgningene til universitetene og høyskolene med 80 millioner kroner.

Regjeringen foreslår økte utgifter på til sammen 60 millioner kroner under Norges vassdrags- og energidirektorat (NVE) til ulike tiltak i forbindelse med skred og flom. Dette omfatter sikringstiltak mot kvikkleireskred i Bøle i Skien og i Namsos. Videre foreslås det økte utgifter til overvåking av bevegelser i fjellpartier med høy risiko for fjellskred, blant annet til kontinuerlige målinger ved Mannen i Romsdal. Det foreslås også midler til å etablere en enhet for forskning og formidling om skredsikring og skredforebygging ved NVEs regionkontor i Førde.

Ny informasjon om utgiftsutviklingen i folketrygden tilsier at utgiftsanslagene økes med til sammen vel 1,1 milliarder kroner i forhold til anslagene som lå til grunn i Regjeringens tiltakspakke. Økningen skyldes særlig høyere utgifter til sykepenger, attføringspenger, foreldrepenger og statlig lønngaranti ved konkurs. Det legges nå til grunn en økning i sykefraværet på 2 prosent på årsbasis sammenliknet med 2008, mot 1 prosent vekst i anslagene som lå til grunn for tiltakspakken og 0-vekst i saldert budsjett 2009.

Også på andre områder enn folketrygdens regelstyrte ordninger tilsier ny informasjon endrede bevilgninger.

På bakgrunn av lavere rente i 2009 foreslås utgiftene til rentekompensasjon for skole- og svømmeanlegg og kirkebygg satt ned med 294 millioner kroner, mens utgiftene til kompensasjon for renter og avdrag knyttet til omsorgsboliger og sykehjemsplasser foreslås redusert med 282 millioner kroner.

Bevilgningene til rentestøtte og utdanningsstipend under Statens lånekasse for utdanning foreslås redusert med til sammen om lag 570 millioner kroner som følge av lavere rente.

I tiltaksproposisjonen i januar ble det anslått at utbytteinntektene samlet ville gå ned med vel 2,2 milliarder kroner i forhold til saldert budsjett. Det er nå kommet ny informasjon om utbytteutbetalingene som innebærer at utbytteinntektene må settes ned med ytterligere vel 4,2 milliarder kroner.

Inntektene fra salg av klimakvoter på Finansdepartementets budsjett foreslås redusert med om lag 1,3 milliarder kroner, i hovedsak som følge av lavere anslått pris på klimakvoter. I saldert budsjett for 2009 var det lagt til grunn en kvotepris på 190 kroner, mens prisen på klimakvoter hittil i år har ligget på gjennomsnittlig 100 kroner per kvote.

Inntektene fra helseforetakenes nedbetaling av driftskredittrammer foreslås redusert med 900 millioner kroner. Dette innebærer at helseforetakenes driftskredittrammer settes ned med 400 millioner kroner i 2009, mens det i saldert budsjett var lagt til grunn at driftskredittrammene skulle settes ned med 1 300 millioner kroner. Det reduserte inntektskravet til helseforetakene skyldes økte pensjonspremier for helseforetakene i forhold til forutsetningene i saldert budsjett.

Tabellen under oppsummerer tidligere vedtatte bevilgningsendringer og Regjeringens forslag til endringer på statsbudsjettet for 2009 i proposisjonen som fremmes samtidig med Revidert nasjonalbudsjett 2009. Utgifter og inntekter knyttet til petroleumsvirksomhet og lånetransaksjoner er ikke medregnet. Endringer på poster som korrigeres ved beregningen av det strukturelle, oljekorrigerede underskuddet, er heller ikke tatt med i oversikten over utgifts- og inntektsforslag.

I tabellen inngår også forslag til bevilgningsendringer i 2009-budsjettet som allerede er fremmet for Stortinget.

Tabell 1.1 Forslag fremmet etter salderingen av statsbudsjett for 2009 og anslagsendringer som inngår i den strukturelle, oljekorrigerede budsjettbalansen

	mill. kroner
Økte utgifter ifm. Regjeringens tiltakspakke	17 140
Nye tiltak	16 883
Anslagsendringer mv.	257
Endrede inntekter ifm. Regjeringens tiltakspakke	-11 321
Nye skatte- og avgiftstiltak	-4 780
Reduserte utbytteinntekter	-2 246
Øvrige inntektsreduksjoner og anslagsendringer	-4 295
+ Utgiftsforslag fremmet i andre proposisjoner	875
Ressurser til Arbeids- og velferdsetaten og Arbeids- og inkluderingsdepartementet	713
Demokratireformen i Den norske kirke	68
Kjøp av innenlandske flyruter	54
Statens finansfond mv.	40
+ Utgiftsforslag som fremmes i denne proposisjonen	3 867
Anslagsendringer i folketrygden	1 148
Økt rammetilskudd til primærkommunene	1 000
Kjøp av ulønnsomme post- og banktjenester	518
Forsvarets utenlandsoperasjoner	505
Bistand	265
Statlige mottak for asylsøkere og flyktninger	248
Bidrag til internasjonale organisasjoner under Utenriksdepartementet	222
Innovasjon Norge	219
Bjørvikprosjektet - E18	215
Igangsatte byggeprosjekter	201
Jordbruksavtalen	200
Kjøp av Vestbanetomten	172
Barnetrygd og kontantstøtte	150
Næringsfond ved vern av Vefsnavassdraget	150
Internasjonale utdannings og forskningskontingenter	146
Flere studieplasser	133
Arbeidsmarkedstiltak	111
Statlig forvaltning av barnevernet	110
Fjerning av vrak og berging av skip	100
Universitetene og høyskolene, økt basisbevilgning	80
Sikringstiltak mot skred og flom	60
Sysselsettingstilskudd for sjøfolk	60
Særskilt tilskudd ved bosetting av enslige, mindreårige asylsøkere og flyktninger	50
Tilskudd til omsorgsboliger og sykehjemsplasser	-282

	mill. kroner
Rentekompensasjon for kirkebygg og skole- og svømmeanlegg	-294
Tilskudd til Statens pensjonskasse	-341
Statens lånekasse for utdanning	-520
Inntektsoppgjør mv.	-600
Kompensasjon for merverdiavgift	-740
Andre forslag, netto	581
- Inntektsforslag som fremmes i denne proposisjonen, utenom renter	-5 912
Redusert utbytte fra selskaper	-4 242
Salg av klimakvoter	-1 295
Nedbetaling av driftskreditter i helseforetakene	-900
Tinglysingsgebyr	-228
Gebyrinntekter fra Brønnøysundregistrene	-125
Skatte- og avgiftsendringer	-111
Økte inntekter under folketrygden	85
ODA-godkjente flyktningeutgifter	264
Garantioppgjør ifm Kaupthing	382
Andre forslag, netto	258
Anslag strukturelle skatte- og avgiftsinntekter fra	
- Fastlands-Norge mv.	1 201
Endringer i det strukturelle, oljekorrigerte	
= budsjettunderskuddet	37 914



DET KONGELIGE
FINANSDEPARTEMENT

Pressemelding

Nr.: 50/2009
Dato: 15.06.09
Pressetelefon: 22 24 44 11

Skatte- og avgiftsendringer i det reviderte budsjettet

Regjeringen foreslår kun noen mindre endringer i skatte- og avgiftsreglene for 2009. Samlet innebærer skatte- og avgiftsopplegget en lettelse på 58 millioner kroner påløpt og 24 millioner kroner bokført i 2009.

- Beløpsgrensen for verdien av skattefrie gaver i ansettelsesforhold økes fra 600 til 1 000 kroner med virkning fra og med 2009. Det vil bli sendt på høring et forslag om å avgrense skattefritaket mot enkelte former for gavekort.
- Fra 1. juli 2009 utvides retten til redusert el-avgift for fjernvarmeprodusenter til også å omfatte fjernvarmebedrifter som kan legge fram konsesjon fra Norges vassdrags- og energidirektorat (NVE).
- Dokumentavgiftsloven endres slik at den faktiske innløsningssummen benyttes som avgiftsgrunnlag ved innløsning av boligtomter som er festet av staten eller statlig styrte fond. Les mer om dette i pressemelding 46/2009 på Finansdepartementets nettsider.
- Gjenstående avrundingsregler i skatteloven oppheves med virkning fra og med likningen for inntektsåret 2009.
- Det tydeliggjøres at blandinger av vann og juice/råsaft av frukt og bær ikke omfattes av avgiften på alkoholfrie drikkevarer.
- Konsernbidrag til eller fra særskattepliktige selskaper, som ikke gir fradragsrett for giveren, gjøres skattefrie for mottakeren.
- Rederiskatteordningen endres slik at selskaper med gjenværende skattekreditter fra tidligere ordning på nærmere vilkår skal kunne stille

sikkerhet til fordel for nærstående.

- Skatteloven endres slik at Eksportutvalget for fisk AS blir unntatt fra beskatning fra og med inntektsåret 2006.
- Sektoravgiftene til Kredittilsynet økes med 8 millioner kroner i 2009.

Anslåtte provenyvirkninger av skatte- og avgiftsopplegget for Revidert nasjonalbudsjett 2009. Negative tall betyr lettelser. Anslagene er regnet i forhold til referansesystemet for 2009. Mill. kroner

	Påløpt	Bokført
Skatt	-34	0
Avvikle avrunding ned til nærmeste 100-kroner av grunnlaget for minstefradrag og skattebegrensning	-4	0
Øke skattefri grense ved gave fra arbeidsgiver til 1 000 kroner	-30	0
Avgifter	-32	-32
El-avgift: Redusert sats utvides for fjernvarme	-2	-2
Dokumentavgift: Redusert grunnlag ved innløsning av festetomter	-30	-30
Sektoravgifter	8	8
Øke Kredittilsynets sektoravgifter	8	8
SUM SKATTE- OG AVGIFTSENDRINGER I RNB 2009	-58	-24

Kilde: Finansdepartementet.



DET KONGELIGE
FINANSDEPARTEMENT

Royal Ministry of Finance

Press Release

No.: 48/2009
 Date: 15 May 2009
 Contact: Knut Moum, telephone +47 22 24 45 00
 Arent Skjæveland, telephone +47 22 24 45 20

Revised National Budget 2009: Continued expansionary policies

The Norwegian economy is affected by the international financial crisis, but the downturn is not expected to be as severe in Norway as in many other industrial countries. To curb growth in unemployment, the Government proposes to increase the spending of oil revenues by a further NOK 9.5 billion to a total of NOK 130 billion during the 2009 fiscal year. This amounts to NOK 39 billion in excess of the estimated return on the Government Pension Fund - Global. The overall fiscal stimulus in 2009 is estimated at 3.0 per cent of non-oil GDP. Unemployment is estimated to increase to 3¾ per cent in 2009 and to 4¾ per cent in 2010.

The fiscal policy guidelines, in place since 2001, stipulate that fiscal policy shall be geared towards a gradual increase in the use of petroleum revenues. Over time, the structural non-oil central government budget deficit shall correspond to the expected real return, estimated at 4 per cent, on the Government Pension Fund - Global. However, the guidelines also allow fiscal policy to be used actively to counter fluctuations in economic activity. In a cyclical expansion, fiscal policy restraint relative to the spending rule is called for, whereas in a cyclical downturn higher spending of oil revenues is justified to stabilize the economy.

A range of fiscal and monetary measures have so far been implemented to mitigate the effects on the Norwegian economy of the international financial crisis and the global economic downturn. Norges Bank (the central bank) has reduced its key rate by total of 4.25 percentage points since October 2008 to the current level of 1.5 per cent. Norges Bank has also implemented schemes to provide extraordinary liquidity to the financial sector.

Various measures to safeguard the credit system are implemented, and there are signs of recovery and normalisation in the credit markets.

The Government proposed in January 2009 amendments to the 2009 Fiscal Budget with measures to boost growth and employment, and the amendments passed Parliament in February. The Government now proposes a further increase in the use of petroleum revenues from 2008 to 2009 by NOK 9.5 billion to NOK 130 billion. The use of petroleum revenues, as measured by the structural, non-oil budget deficit, will increase by NOK 55 billion. Overall fiscal stimulus on Mainland GDP is estimated at 3.0 per cent. This is the most expansionary fiscal budget in more than 30 years, and it is also very expansionary in an international context.

The Government proposes only minor changes to the tax rules in the revised fiscal budget.

Fiscal Policy

The main features of fiscal policy in 2009 are:

- A structural, non-oil budget deficit of about NOK 130 billion, which is NOK 39 billion more than the expected return on the Government Pension Fund - Global.
- An increase in the structural non-oil deficit of NOK 55 billion in real terms from 2008 to 2009. The structural, non-oil deficit as a per cent of Mainland trend-GDP increases by 3 percentage points.
- A real underlying growth in Fiscal Budget expenditures from 2008 to 2009 of 6¾ per cent.
- A non-oil fiscal budget deficit estimated at NOK 118 billion. The deficit is covered by a transfer from the Government Pension Fund - Global.
- A central government net cash flow from petroleum activities of about NOK 261 billion.
- A consolidated surplus in the Fiscal Budget and the Government Pension Fund, including interest and dividends, of NOK 237 billion.
- An estimated market value of Government Pension Fund, both the international and domestic part, of NOK 2 494 billion at the end of 2009. The capital in the Fund will still be considerably lower than the old age pension obligations under the National Insurance Scheme.
- An increase in total revenues for local governments of 3.3 per cent in real terms from 2008 to 2009.

Monetary policy

The monetary policy regulation of 29 March 2001 stipulates a flexible inflation targeting regime for monetary policy. The long-term role of monetary policy is to provide the economy with a nominal anchor. In the short- and medium-term, monetary policy shall balance the need for low and stable inflation against the outlook for output and employment.

Norges Bank's implementation of monetary policy is oriented towards maintaining low and stable inflation. The operational target is defined as an annual increase in consumer prices of close to 2.5 per cent over time. The interest rate decisions of Norges Bank shall be forward looking, and pay due attention to the uncertainty attached to macroeconomic estimates and assessments. It shall take into consideration that it may take time for the policy changes to take effect, and it should disregard disturbances of a temporary nature that are not deemed to affect underlying price and cost increases.

Norges Bank has reduced the key rate by a total of 4.25 percentage points since October 2008 to currently 1.5 per cent.

The Government Pension Fund

The Government Pension Fund was established 1 January 2006 and consists of two parts: "The Government Pension Fund - Global", previously the Government Petroleum Fund, and "The Government Pension Fund - Norway".

A white paper report on the management of the Pension Fund was submitted to the Parliament (Storting) on 3 April 2009, cf. Report No. 20 to the Storting - On the Management of the Government Pension Fund in 2008.

General outlook

The cyclical peak was passed at the turn of the year 2007/2008, and Norway is now experiencing a downturn in economic activity. The turnaround in the Norwegian economy has been intensified by the international financial crisis and the global economic downturn. However, the impact of the crisis has not been as severe in Norway as in most other countries, and the Norwegian economy is expected to fare better also ahead. Strong demand impetus from both fiscal and monetary policy measures is expected to limit the downturn and private consumption is forecast to pick up in course of 2009. Petroleum investments are expected to remain high in 2009. Growth in Mainland GDP is forecast to contract by 1 per cent in 2009. Mainland GDP is expected to pick up in 2010, and the growth is now forecast at $\frac{3}{4}$ per cent.

Employment is expected to fall by 1 percentage point this year and by a further $1\frac{1}{2}$ per cent next year. The unemployment rate is expected to average $3\frac{3}{4}$ per cent in 2009 and $4\frac{3}{4}$ per cent in 2010.

Consumer price inflation, adjusted for changes in excise duties and excluding energy (CPI-ATE) is forecast at 2.4 per cent in 2009. Lower energy prices will contribute to a decline in headline inflation (CPI) from 3.8 per cent in 2008 to an estimated 1.8 per cent in 2009.

The projection in the Revised national budget 2009 is based on an oil price of NOK 350 per barrel in 2009.

Key projections for the Norwegian economy¹. Per cent

	2008 NOK billion ²	2008	2009	2010
Private consumption	992.3	1.5	0.0	
Public consumption	489.0	3.7	5.7	
Gross fixed investments	527.2	3.3	-6.3	
Petroleum.....	122.8	7.1	5.5	
Business sector, Mainland Norway	201.9	6.6	-16.1	
Exports.....	1 196.3	0.9	-5.3	
Crude oil and natural gas	590.8	-2.3	-4.5	
Traditional goods.....	324.2	4.8	-7.3	
Imports.....	731.4	4.2	-2.4	
Traditional goods.....	480.0	3.2	-4.0	
Gross domestic product	2 537.9	2.0	-1.9	
Mainland Norway	1 842.5	2.4	-1.0	¾
<i>Memorandum items:</i>				
Consumer price inflation (CPI)		3.8	1.8	
Underlying inflation (CPI-ATE)		2.6	2.4	
Wage growth		6.0	4	
Employment growth		3.2	-1.0	-1½
Unemployment rate (LFS).....		2.6	3¾	4¾
Current account balance (pct. of GDP)		18.4	9.8	

¹ Constant 2006 prices.

² Preliminary national account figures. Current prices.

Sources: Statistics Norway and Ministry of Finance.

Key figures for the Fiscal Budget and Government Pension Fund. NOK billion

	2007	2008	2009
<i>1. Fiscal Budget</i>			
Total revenues.....	1 030.1	1 182.6	1 021.9
Revenues from petroleum activities	337.4	437.7	288.4
Revenues excl. petroleum activities	692.7	744.9	733.5
Total expenditures	715.1	778.6	878.1
Expenditures on petroleum activities	21.1	21.8	27.0
Expenditures excl. petroleum activities.....	694.0	756.7	851.0
Fiscal budget surplus before transfers to the Pension Fund – Global	315.0	404.1	143.8
- Net revenues from petroleum activities	316.4	415.9	261.4
= Non-oil budget surplus	-1.3	-11.8	-117.6
+ Transfers from the Pension Fund – Global	2.8	8.4	117.6
= Fiscal Budget surplus	1.5	-3.4	0.0
<i>2. Government Pension Fund</i>			
Net transfer to the Pension Fund – Global	313.6	407.5	143.8
+ Dividends on the Pension Fund	78.4	103.1	93.6
= Surplus in the Pension Fund	392.0	510.6	237.4
<i>3. Fiscal Budget and Government Pension Fund consolidated surplus</i>			
	393.5	507.2	237.4

Source: Ministry of Finance.

General government financial balance. NOK billion

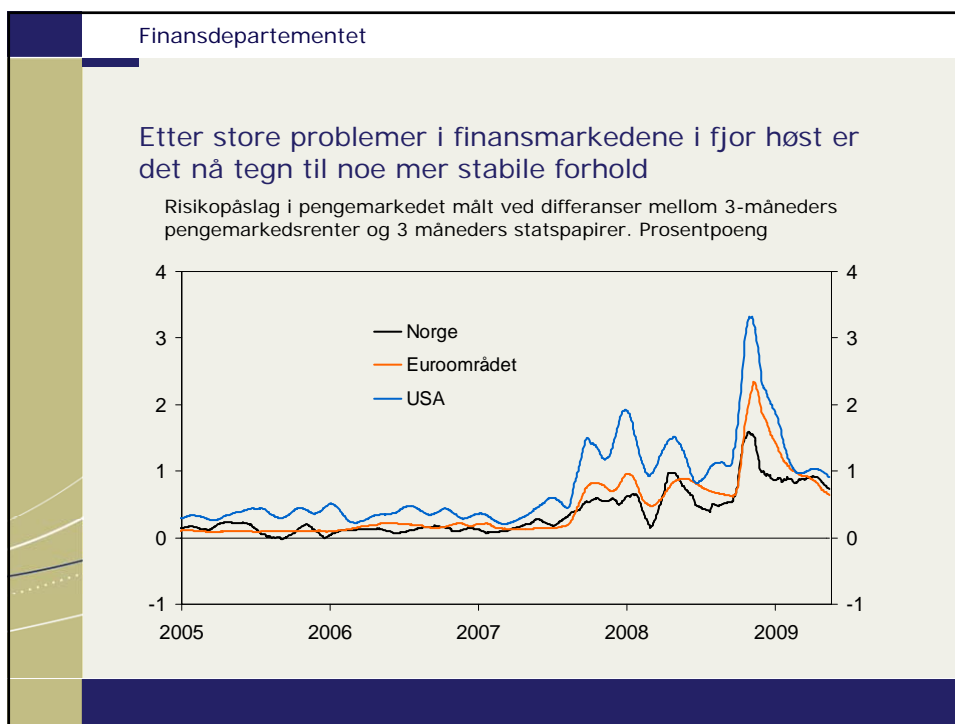
	2007	2008	2009
Fiscal Budget surplus.....	1.5	-3.4	0.0
+ Surplus in Government Pension Fund	392.0	510.6	237.4
+ Surplus in other central government and social security accounts	-6.8	1.7	7.8
+ Definitional differences between Fiscal Budget and national accounts.....	23.4	-8.3	-62.1
+ Direct investment in state enterprises.....	4.1	4.2	9.1
= Central government financial balance	414.2	504.9	192.2
+ Local government financial balance.....	-10.3	-25.6	-17.1
= General government financial balance	403.9	479.3	175.0
In per cent of GDP	17.7	18.9	7.4

Sources: Statistics Norway and Ministry of Finance.


FINANSDEPARTEMENTET

Revidert nasjonalbudsjett 2009

Finansminister Kristin Halvorsen
15. mai 2009



Finansdepartementet

Finanskrisen har flyttet seg til realøkonomien og Norges handelspartnere rammes hardt

4-kvartalersvekst i industriproduksjonen.
1.kvartal 2009/1. kvartal 2008. Prosent

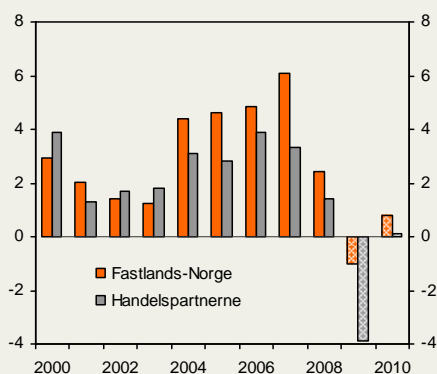
Japan	-34,6
Finland	-24,2
Sverige	-23,4
Tyskland	-22,0
Frankrike	-18,4
Danmark	-14,5
USA	-14,0
Storbritannia	-13,6
Nederland	-12,5
Norge	-4,0

Finansdepartementet

Nedgangen i aktiviteten ser ut til å bli langt mindre i Norge enn i de fleste andre land

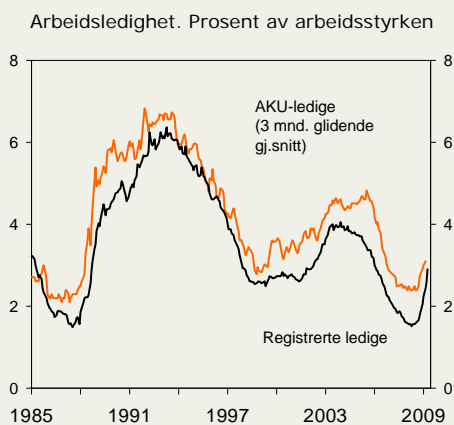
- Regjeringens ekspansive politikk og en stor offentlig sektor....
- ...bidrar, sammen med høy aktivitet i petroleumsnæringen, til å dempe tilbakeslaget
- BNP for Fastlands-Norge anslås å falle med 1 pst. i 2009. For 2010 ventes en oppgang på ¾ pst.

BNP. Vekst fra året før. Prosent



Svakere utvikling i arbeidsmarkedet...

- Sysselsettingen har begynt å falle...
- ...og arbeidsledigheten stiger
- Sterkest oppgang i ledigheten blant industri- og byggarbeidere



...men klart bedre i Norge enn hos våre handelspartnere

Arbeidsledighet. Prosent

	Nivå	
	2009	2010
Frankrike	9½	10¾
Tyskland	8½	10½
Sverige	8½	10½
USA	9	10¼
Storbritannia	8¼	9½
Finland	9	9¼
Nederland	4	6¼
Japan	5¾	6¼
Norge	3¾	4¾

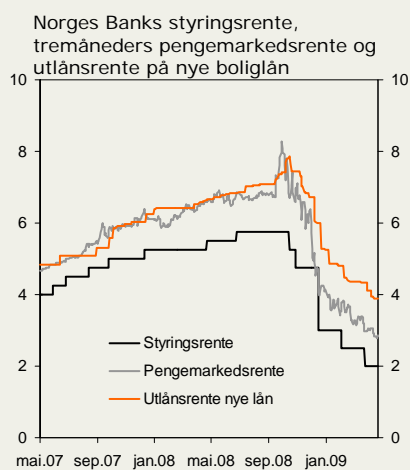
Kilder: EU-kommisjonen og Finansdepartementet.

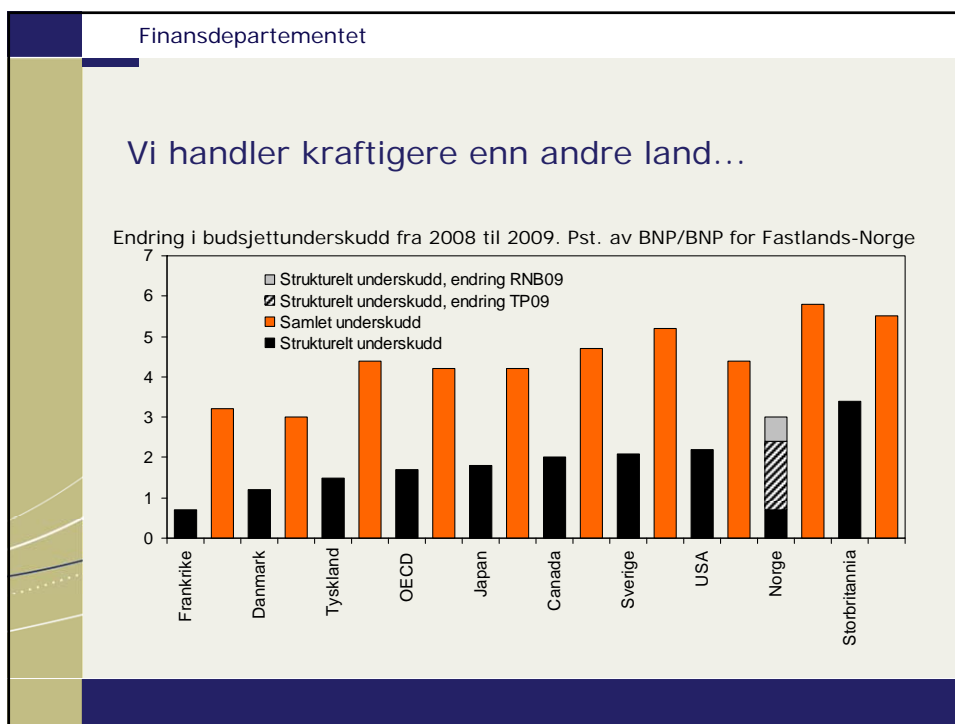
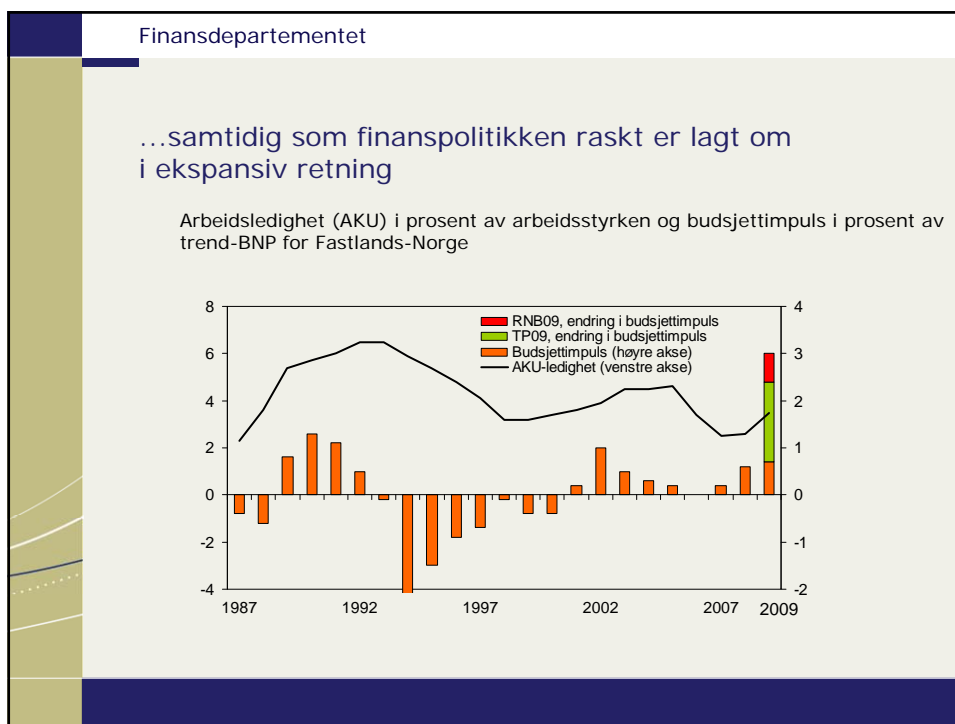
Vi har satt i gang en rekke tiltak

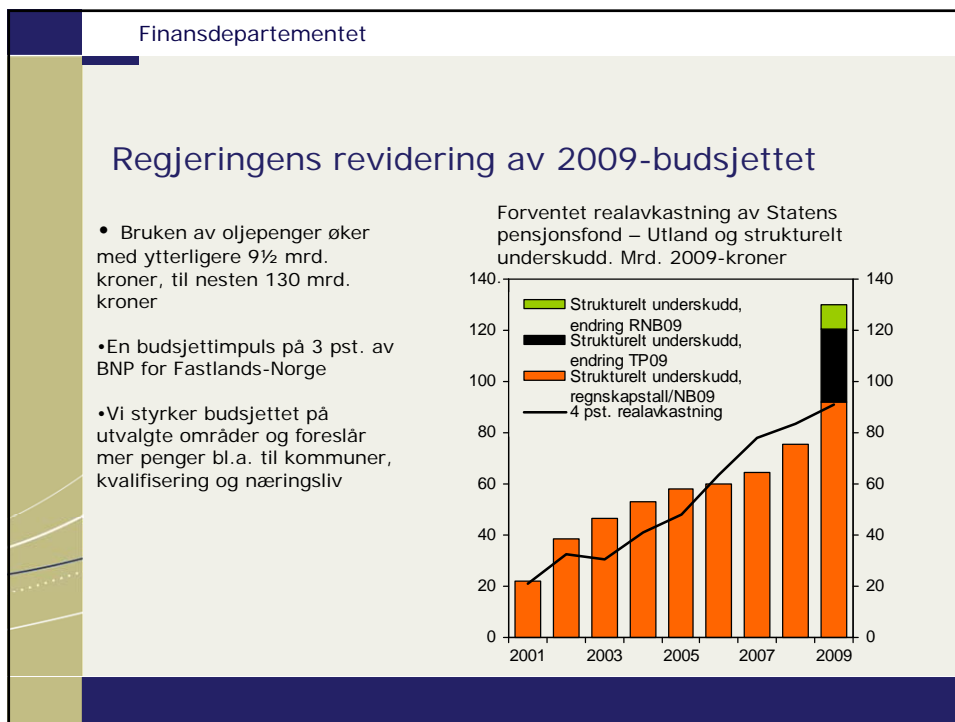
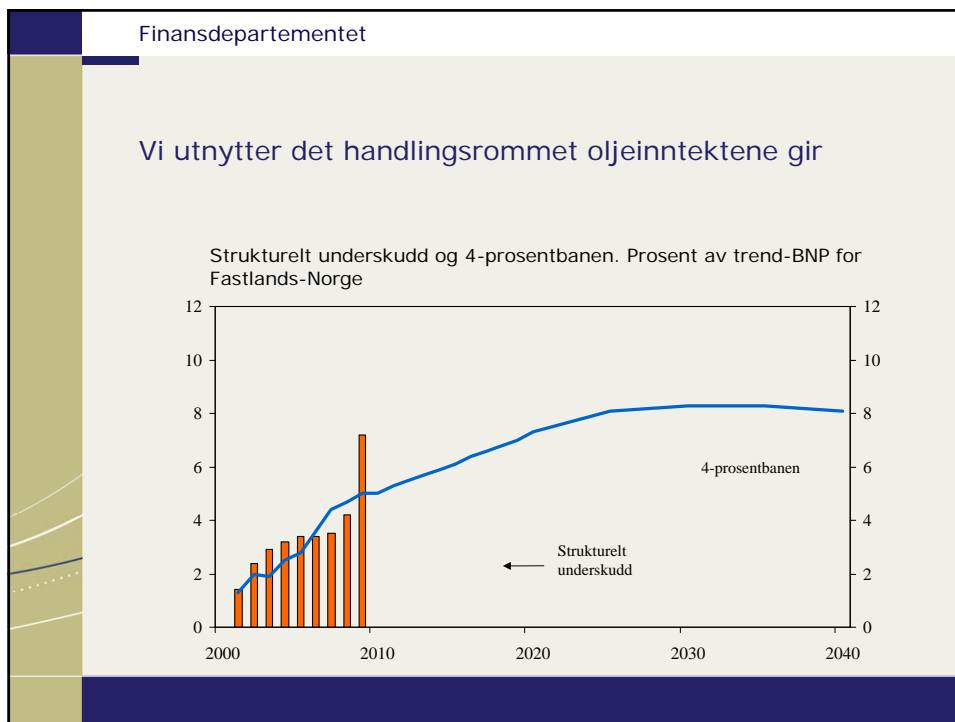
- Ekspansivt budsjett for 2009 med finanspolitisk tiltakspakke i januar
- Bytteordning med en ramme på inntil 350 mrd. kroner for å bedre bankenes tilgang på langsiktig finansiering
- Den alminnelige garantiordningen i GIEK, byggelånsgarantien for skip, lånerammen til Innovasjon Norge og økt egenkapital i Kommunalbanken
- Lån fra staten til Eksportfinans på 50 mrd. kroner i 2009 og 2010
- Statens finansfond og Statens obligasjonsfond opprettet, hver med en ramme på inntil 50 mrd. kroner
- Styringsrenten satt ned med 4,25 prosentpoeng, til 1,5 pst.

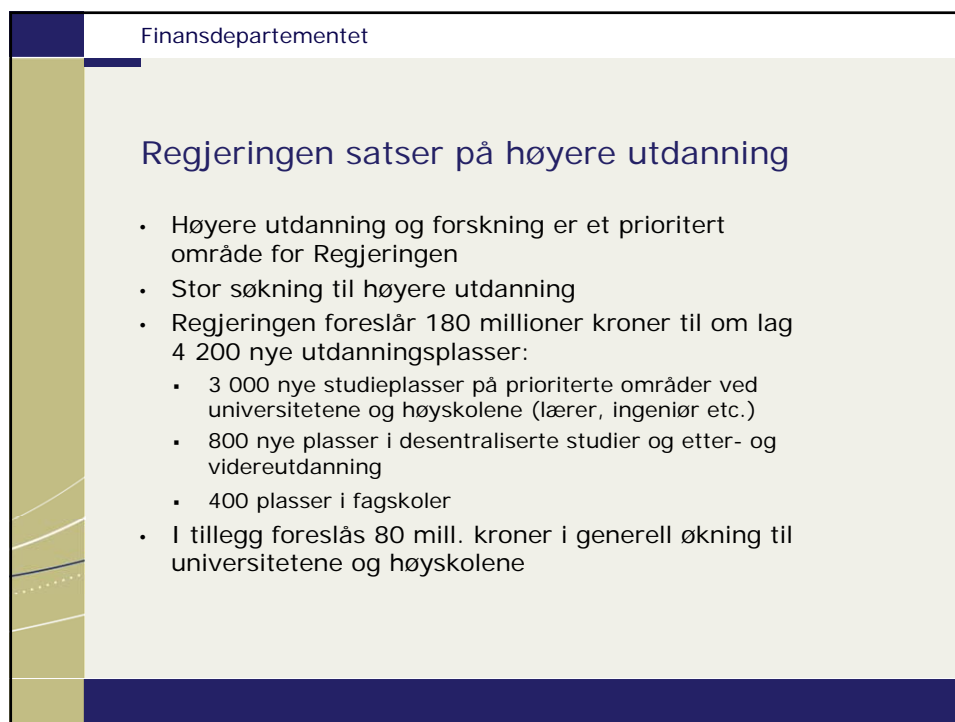
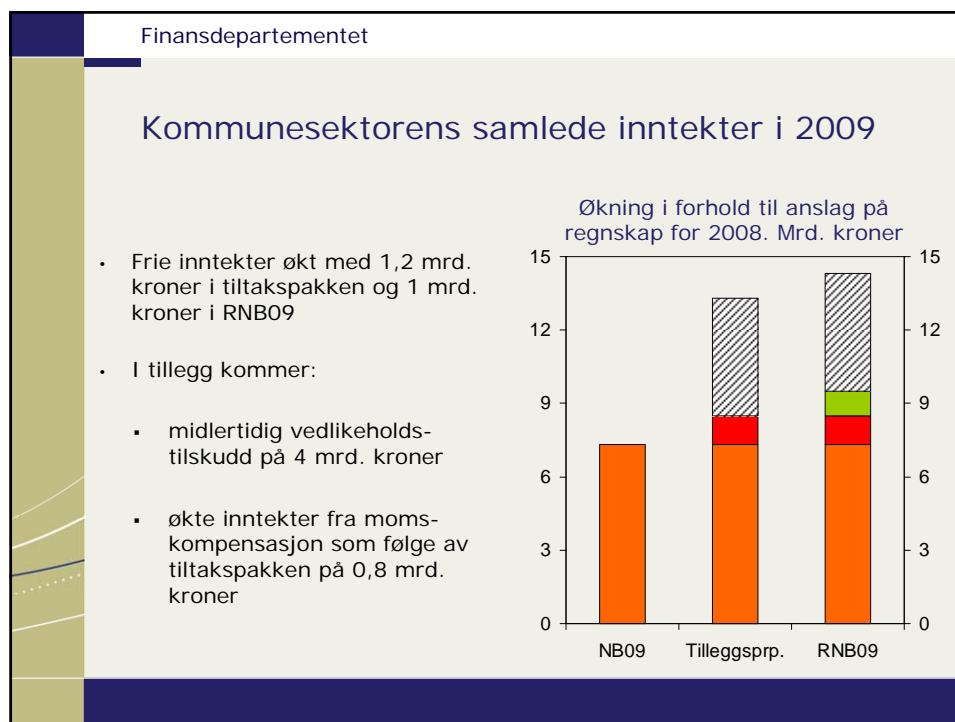
Lavere renter stimulerer økonomien kraftig...

- Norges Bank har kuttet renten med 4,25 prosentpoeng
- En rentenedgang på 4,25 prosentpoeng kan gi over 30 mrd. kroner i økte inntekter for husholdningene
- Norges Bank har varslet ytterligere kutt på 0,5 prosentpoeng
- Rentenedgangen er klart større enn lagt til grunn i tiltaksproposisjonen
- Ser allerede noen tegn til bedring i boligmarkedet og i husholdningenes etterspørsel









Andre tiltak for arbeid

- | | |
|--|------------------|
| • Innovasjon Norge | 219 mill. kroner |
| • 1 mrd. kroner i økt ramme for lavrisikolån | |
| • 0,5 mrd. kroner i økt ramme for innovasjonslån | |
| • Flere arbeidsmarkedstiltak | 111 mill. kroner |
| • Dagpenger under permittering | 30 mill. kroner |
| • Program for basiskompetanse i arbeidslivet | 20 mill. kroner |
| • Næringsstiltak i fiskeriene | 19 mill. kroner |

Øvrige forslag

Utgifter:

- | | |
|---|--------------------|
| • Økt rammetilskudd til kommunene | 1 000 mill. kroner |
| • Kjøp av ulønnsomme post- og banktjenester | 518 mill. kroner |
| • Forsvarets utenlandsoperasjoner | 505 mill. kroner |
| • Innvandring og integrering | 296 mill. kroner |
| • Tilskudd til landbruket | 200 mill. kroner |
| • Kjøp av Vestbanetomta | 172 mill. kroner |
| • Næringsfond ifm. vern av Vefsnavassdraget | 150 mill. kroner |
| • Statlig forvaltning av barnevernet | 110 mill. kroner |
| • Fjerning av vrak og berging av skip | 100 mill. kroner |
| • Bostøtte | 66 mill. kroner |
| • Sikringstiltak mot skred og flom | 60 mill. kroner |

Inntekter:

- | | |
|---------------------------------|------------------|
| • Garantioppgjør ifm. Kaupthing | 382 mill. kroner |
|---------------------------------|------------------|

Finansdepartementet

Nye anslag mv.

Utgifter:

• Folketrygden	1 150 mill. kroner
• Bidrag til internasjonale organisasjoner	222 mill. kroner
• Bjørvikaprojektet – forsert framdrift	215 mill. kroner
• Kompensasjon for merverdiavgift	-740 mill. kroner
• Rentekompensasjonsordninger	-577 mill. kroner
• Statens lånekasse for utdanning	-566 mill. kroner
• Tilskudd til Statens Pensjonskasse	- 341 mill. kroner

Inntekter

• Utbytte fra selskaper	-4 242 mill. kroner
• Inntekter fra salg av klimakvoter	-1 295 mill. kroner
• Pensjonspremier i helseforetakene	-900 mill. kroner
• Tinglysingsgebyr	-228 mill. kroner
• Inntekter fra Brønnøysundregistrene	-125 mill. kroner



FINANSDEPARTEMENTET

Les mer:

www.statsbudsjettet.no

Utgitt av:
Finansdepartementet
Postboks 8008 Dep
0030 Oslo

<http://www.regjeringen.no/fin>
<http://www.statsbudsjettet.no>

Trykk:
Departementenes servicesenter - 05/09 - 736

