



Sveriges framtida befolkning 2015-2060

Ylva Hedén Westerdahl
Statistiska centralbyrån



facebook.com/statistikacentralbyranscb



@SCB_nyheter



statistiska_centralbyran_scb



www.linkedin.com/company/scb



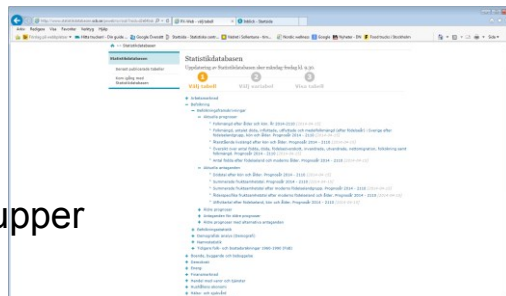
I publikationen, Sveriges officiella statistik

- 2015–2060
- Ålder, Kön
- Född i Sverige/Utrikes född



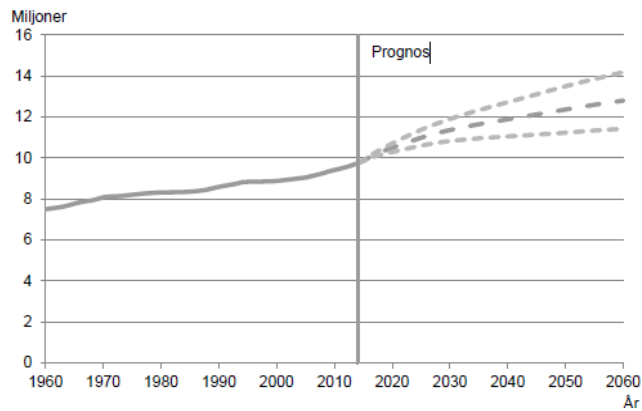
I databaserna:

- 2015–2110
- Ålder, Kön
- 7 Födelselandgrupper

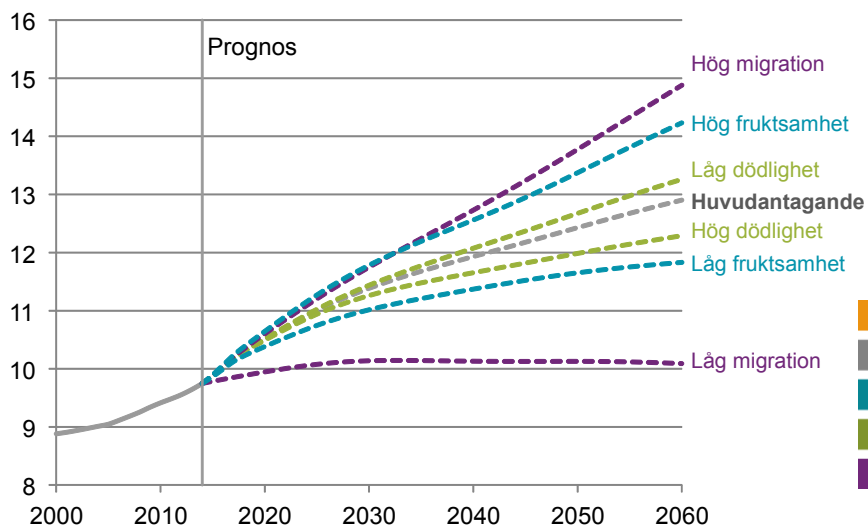


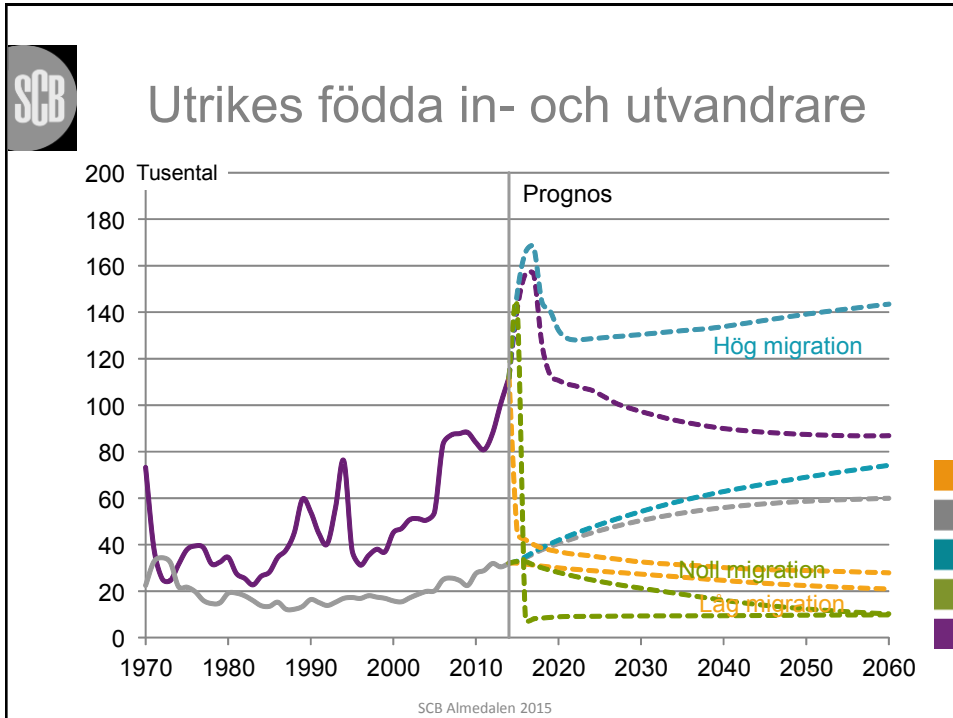


Folkmängd och prognos med 95-% prediktionsintervall



Alternativ





SCB

Långtidsutredningen 2015

Modell – MIMER

- Allmän jämviktsmodell, överlappande generationer

Alternativa scenarier

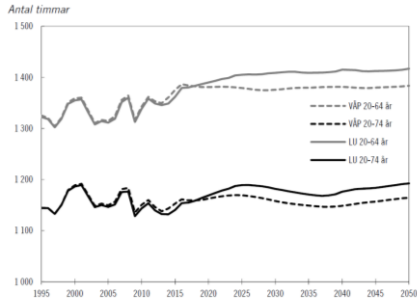
- Högre produktivitet
- Bättre hälsa
- Pensionsåldern ökar inte



LU huvudscenario och oförändrad pensionsålder

Antal arbetade timmar

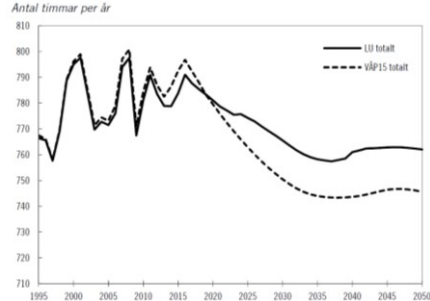
per person 20-64, 20-74 år



Anm.: 2015 års ekonomiska värproposition (VAP) och Långtidsutredningens huvudscenario (LU).
Källa: SOU 2015:X, Bilaga 1 till Långtidsutredningen 2015 samt Prop. 2014/15:100.

Antal arbetade timmar

per capita



Anm.: 2015 års ekonomiska värproposition (VAP) och Långtidsutredningens huvudscenario (LU).
Källa: SOU 2015:X, Bilaga 1 till Långtidsutredningen 2015 samt Prop. 2014/15:100.



20-64-åringar per 65-plussare

