



DET KONGELIGE
FINANSDEPARTEMENT

Prop. 1 S

(2021–2022)

Proposisjon til Stortinget (forslag til stortingsvedtak)

FOR BUDSJETTÅRET 2022

Statsbudsjettet



DET KONGELIGE
FINANSDEPARTEMENT

Prop. 1 S

(2021–2022)

Proposisjon til Stortinget (forslag til stortingsvedtak)

FOR BUDSJETTÅRET 2022

Statsbudsjettet

Innhold

1	Hovedtrekk og prioriteringer i budsjettet for 2022	7	3.2.4	Tilbakebetalinger mv. (postene 90–99)	47
1.1	Hovedtrekk	7	3.3	Gruppering av budsjettets utgifter	47
1.2	Hovedprioriteringer i 2022	8	3.3.1	Driftsutgifter (postene 1–29)	47
2	Nærmere om budsjettforslaget	14	3.3.2	Nybygg, anlegg mv. (postene 30–49)	49
2.1	Hovedtall i budsjettet	14	3.3.3	Overføringer til andre (postene 50–89)	49
2.2	Statsbudsjettets inntekter og utgifter utenom petroleumsvirksomhet og lånetransaksjoner..	15	3.3.4	Utlån, statsgjeld mv. (postene 90–99)	51
2.2.1	Inntekter	15	3.4	Petroleumsvirksomhetens inntekter og utgifter	51
2.2.2	Utgifter	17	3.4.1	Oversikt over petroleumsvirksomhetens inntekter og utgifter ...	51
2.3	Statsbudsjettets lånetransaksjoner og finansieringsbehov	17	3.4.2	Statens pensjonsfond	53
2.4	Oversikt over utgifter under de ulike departementene	18	3.5	Oppsummering. Saldering av statsbudsjettet og finansieringsbehov	54
2.4.1	Innledning	18	4	Utviklingstrekk på statsbudsjettets utgiftsside i perioden 2009–2022	56
2.4.2	Utenriksdepartementet	18	4.1	Innledning	56
2.4.3	Kunnskapsdepartementet	19	4.2	Samlet utgiftsvekst for statsbudsjettet	56
2.4.4	Kulturdepartementet	21	4.3	Realvekst på statsbudsjettets utgiftsområder	57
2.4.5	Justis- og beredskapsdepartementet	22	4.4	Utvikling i statsbudsjettets utgifter i forhold til BNP-veksten	63
2.4.6	Kommunal- og moderniseringsdepartementet	23	4.5	Realvekst i folketrygdens utgifter	64
2.4.7	Arbeids- og sosialdepartementet ..	25	4.6	Bevilgninger til forskning over statsbudsjettet	68
2.4.8	Helse- og omsorgsdepartementet	27	5	Budsjettkonsekvenser 2023–2025	69
2.4.9	Barne- og familiedepartementet ...	29	5.1	Bakgrunn	69
2.4.10	Nærings- og fiskeridepartementet	30	5.2	Beregning av flerårige budsjettkonsekvenser	69
2.4.11	Landbruks- og matdepartementet	31	5.3	Budsjettkonsekvenser 2023–2025	70
2.4.12	Samferdselsdepartementet	32	5.4	Handlingsrommet i de nærmeste årene	77
2.4.13	Klima- og miljødepartementet	33	5.5	Planer, satsinger og ambisjoner ...	78
2.4.14	Finansdepartementet	34	6	Gjennomføringen av inneværende års budsjett	80
2.4.15	Forsvarsdepartementet	35	6.1	Anslag på regnskap for 2021	80
2.4.16	Olje- og energidepartementet	35	6.1.1	Statsbudsjettets inntekter	80
2.4.17	Ymse utgifter og inntekter	36	6.1.2	Statsbudsjettets utgifter	81
2.5	Folketrygdens utgifter og inntekter	36	6.1.3	Folketrygdens inntekter, utgifter og finansieringsbehov	81
2.5.1	Folketrygdens finansieringsbehov	39	6.1.4	Petroleumsvirksomhetens inntekter og utgifter	81
2.6	Forslag til vedtak	40			
3	Budsjettets inntekter og utgifter etter art	41			
3.1	Budsjettets samlede inntekter og utgifter	41			
3.2	Gruppering av budsjettets inntekter	42			
3.2.1	Driftsinntekter (postene 1–29)	42			
3.2.2	Inntekter i forbindelse med nybygg, anlegg mv. (postene 30–49)	44			
3.2.3	Overføringer fra andre (postene 50–89)	45			

6.1.5	Oppsummering. Saldering og finansieringsbehov	83	Regjeringen	98	
6.2	Statsregnskapet for første halvår 2021	83	Stortinget og tilknyttede organ	98	
6.2.1	Statsbudsjettets inntekter og utgifter	83	Høyesterett	99	
6.2.2	Petroleumsvirksomhetens inntekter og utgifter	84	Utenriksdepartementet	99	
6.2.3	Oppsummering. Saldering og finansieringsbehov	85	Kunnskapsdepartementet	102	
7	Statens lånebehov	86	Kulturdepartementet	106	
7.1	Fullmakt til å ta opp statslån o.a. ..	86	Justis- og beredskapsdepartementet	109	
7.2	Sammensetningen av statsgjelden	86	Kommunal- og moderniseringsdepartementet	113	
7.3	Statens lånebehov og behovet for lånefullmakter i 2022	87	Arbeids- og sosialdepartementet	117	
7.3.1	Fullmakt til å ta opp langsiktige lån i 2022	88	Helse- og omsorgsdepartementet.....	119	
7.3.2	Fullmakt til å ta opp kortsiktige markedslån i 2022	88	Barne- og familiedepartementet	123	
7.3.3	Fullmakt til å ta opp andre kortsiktige lån i 2022 mv.	88	Nærings- og fiskeridepartementet	126	
7.3.4	Fullmakt til å inngå derivater mv.	88	Landbruks- og matdepartementet	129	
8	Omtale av særskilte saker	90	Samferdselsdepartementet	131	
8.1	Avbyråkratiserings- og effektiviseringsreformen	90	Klima- og miljødepartementet.....	134	
8.2	Prinsipper og praksis for budsjettering av lånetransaksjoner	91	Finansdepartementet	137	
8.2.1	Nærmere om vilkårene for budsjettering av lånetransaksjoner	91	Forsvarsdepartementet	139	
8.2.2	Fordeling med en andel ført som ordinær utgift	92	Olje- og energidepartementet	139	
8.3	Økt ansvarliggjøring av statlige virksomheter for egne pensjonskostnader – innføring av ny premiemodell fra 2022	92	Ymse	141	
8.4	Tilbakeføring fra statens kontantbeholdning til Statens pensjonsfond utland	93	Statsbankene	141	
8.5	Innføring av felles regnskapsstandarder i statlige virksomheter	94	Statlig petroleumsvirksomhet	142	
8.6	Budsjettgevinster fra endrede jobbreisevaner	95	Statens forretningsdrift	142	
			Folketrygden	143	
			Statens pensjonsfond utland	145	
			Inntekter under departementene	146	
			Inntekter fra statlig petroleumsvirksomhet ...	156	
			Avskrivninger, avsetninger til investeringsformål og inntekter av statens forretningsdrift i samband med nybygg, anlegg mv.	156	
			Skatter og avgifter	157	
			Renter og utbytte mv.	159	
			Folketrygden	160	
			Statens pensjonsfond utland	161	
			Statslånemidler	161	
			Andre vedtak	162	
			Vedlegg		
			1	Oversikt over utgifter og inntekter i statsbudsjettet for budsjetterterminen 2022	210
			2	Statsbudsjettet	212
			3	Bevilgningsregnskapet	222
			4	Virksomheter med særskilte fullmakter (nettobudsjetterte forvaltningsorganer)	226
			5	Bestillingsfullmakt, tilsagnsfullmakt og garantifullmakt	232
	Forslag til vedtak om statsbudsjettet for budsjettåret 2022	97			
	Det kongelige hus	98			

Tabelloversikt

Tabell 2.1	Hovedtall i statsbudsjettet og Statens pensjonsfond utenom lånetransaksjoner	15	Tabell 5.1	Flerårige budsjettkonsekvenser, endringer i forhold til Gul bok 2022, utgifter og inntekter	70
Tabell 2.2	Statsbudsjettets inntekter og utgifter utenom petroleumsvirksomhet og lånetransaksjoner	16	Tabell 5.2	Flerårige budsjettkonsekvenser fordelt på drift, investeringer og overføringer 2023–2025. Endringer i forhold til Gul bok 2022	71
Tabell 2.3	Statsbudsjettets lånetransaksjoner og finansieringsbehov	17	Tabell 5.3	Flerårige budsjettkonsekvenser, utgifter 2023–2025. Endringer i forhold til Gul bok 2022	71
Tabell 2.4	Folketrygdens utgifter	37	Tabell 6.1	Statsbudsjettets inntekter	80
Tabell 3.1	Statsbudsjettets inntekter	42	Tabell 6.2	Statsbudsjettets utgifter	81
Tabell 3.2	Statsbudsjettets utgifter	42	Tabell 6.3	Kontantstrømmen fra petroleumsvirksomheten	82
Tabell 3.3	Renter, avskrivninger og avsetninger til investeringsformål i 2022 for statens forretningsdrift	43	Tabell 6.4	Statens pensjonsfond. Inntekter og utgifter	82
Tabell 3.4	Driftsinntekter (postene 1–29) ..	44	Tabell 6.5	Oppsummering. Saldering og finansieringsbehov	83
Tabell 3.5	Inntekter i forbindelse med nybygg, anlegg mv. (postene 30–49)	44	Tabell 6.6	Statsbudsjettets inntekter	84
Tabell 3.6	Overføringer fra andre (postene 50–89)	45	Tabell 6.7	Statsbudsjettets utgifter	84
Tabell 3.7	Utbytte fra statlig eide selskaper	46	Tabell 6.8	Kontantstrømmen fra petroleumsvirksomheten	85
Tabell 3.8	Tilbakebetalinger mv. (postene 90–99)	47	Tabell 6.9	Oppsummering. Saldering og finansieringsbehov	85
Tabell 3.9	Driftsutgifter (postene 1–29)	48	Tabell 7.1	Sammensetningen av statsgjelden	86
Tabell 3.10	Nybygg, anlegg mv. (postene 30–49)	49	Tabell 7.2	Statens finansieringsbehov i 2021 og 2022	87
Tabell 3.11	Overføringer til andre (postene 50–89)	50	Tabell 7.3	Fullmakt til å ta opp statslån i 2022	88
Tabell 3.12	Utlån, statsgjeld mv. (postene 90–99)	51	Tabell 8.1	Årlig omfordeling i ABE-reformen. Mrd. kroner. Løpende priser.	91
Tabell 3.13	Inntekter fra petroleumsvirksomheten	52			
Tabell 3.14	Utgifter til petroleumsvirksomheten	52	Vedlegg 2		
Tabell 3.15	Kontantstrømmen fra petroleumsvirksomheten	53	Tabell 2.1	Hovedtallene i statsbudsjettet for perioden 2016–2022	212
Tabell 3.16	Statens pensjonsfond. Inntekter og utgifter	54	Tabell 2.2	Samlede utgifter etter departement 2016–2022	213
Tabell 3.17	Oppsummering. Saldering og finansieringsbehov	55	Tabell 2.3	Driftsutgifter (postene 1–29) etter departement 2016–2022	214
Tabell 4.1	Utviklingen i utgiftsområder 2009–2022. Nominelle tall i mrd. kroner og gjennomsnittlig årlig realvekst	58	Tabell 2.4	Nybygg, anlegg mv. (postene 30–49) etter departement 2016–2022	215
Tabell 4.2	Utviklingen i folketrygdens utgifter etter stønadstype 2009–2022. I nominelle mrd. kroner og gjennomsnittlig årlig realvekst.	65	Tabell 2.5	Overføringer til andre (postene 50–89) etter departement 2016–2022	216
			Tabell 2.6	Utlån, gjeldsavdrag mv. (postene 90–99) etter departement 2016–2022	217

Tabell 2.7	Skatter og avgifter i perioden 2016–2022	218	Tabell 3.2	Bevilgningsregnskapet for 1. halvår 2020 og 2021	224
Tabell 2.8	Samlede inntekter i perioden 2016–2022	219	Vedlegg 4		
Tabell 2.9	Saldert budsjett 2021 (vedtatt des. 2020). Utgifter fordelt etter departement og de forskjellige grupper av postnummer	220	Tabell 4.1	Utgifter og inntekter fordelt etter art	226
Tabell 2.10	Forslag for 2022. Utgifter fordelt etter departement og de forskjellige grupper av postnummer	221	Tabell 4.2	Inntekter etter inntektskilde	228
			Tabell 4.3	Forholdet mellom kontantbeholdning, påløpte kostnader og avsetninger per 31.12.	229
			Tabell 4.4	Oversikt over nettobudsjetterte virksomheter per 2021	231
Vedlegg 3			Vedlegg 5		
Tabell 3.1	Utgifter og inntekter i bevilgningsregnskapet per 1. halvår 2021	222	Tabell 5.1	Oversikt over bestillingsfullmakter og tilsagnsfullmakter	232
			Tabell 5.2	Oversikt over statlige garantier	237

Figuroversikt

Figur 4.1	Reell, underliggende utgiftsvekst på statsbudsjettet, prosentvis vekst.	56	Figur 4.5	Realvekst i utgiftene til utvalgte formål 2009–2022. Justert for oppgaveoverføringer (tall i mrd. 2022-kroner)	67
Figur 4.2	Statsbudsjettets utgifter i 2022, mrd. kroner	60	Figur 4.6	Prosent av faktiske og anslåtte utgifter til folketrygden i 2009 og 2022. Justert for oppgaveoverføringer. Nominelle verdier ...	68
Figur 4.3	Årlig gjennomsnittlig vekst i statsbudsjettet fra 2013 til 2022 målt mot utviklingen i BNP Fastlands-Norge (tall i mrd. 2022-kroner) ...	64			
Figur 4.4	Realvekst i utgiftene til utvalgte formål 2009–2022. Justert for oppgaveoverføringer. Indeksert slik at 2009=100.	67			

Oversikt over bokser

Boks 2.1	Veksten i statsbudsjettets utgifter	14	Boks 4.1	Datagrunnlaget for beregningene	57
Boks 3.1	Statsbudsjettets inndeling	41	Boks 4.2	Rammeoverføringer til kommuneforvaltningen	59
Boks 3.2	Statens forretningsdrift	43			
Boks 3.3	Driftsresultatet til statens forretningsdrift	49			



DET KONGELIGE
FINANSDEPARTEMENT

Prop. 1 S

(2021–2022)

Proposisjon til Stortinget (forslag til stortingsvedtak)

FOR BUDSJETTÅRET 2022

Statsbudsjettet

*Tilråding fra Finansdepartementet 1. oktober 2021,
godkjent i statsråd samme dag.
(Regjeringen Solberg)*

1 Hovedtrekk og prioriteringer i budsjettet for 2022

1.1 Hovedtrekk

Koronapandemien har preget Norge og verden sterkt det siste halvannet året. Konsekvensene har vært store for mange personer, familier og bedrifter, og for norsk og internasjonal økonomi.

Regjeringens mål har vært å håndtere pandemien slik at vi ivaretar helse, reduserer forstyrrelser i samfunnet og beskytter økonomien. Regjeringens politikk sørger for at Norge også fremover kan ha høy sysselsetting, lav arbeidsledighet, sunne offentlige finanser og et solid grunnlag for fortsatt gode velferdsordninger. Den økonomiske utviklingen gjennom det siste året viser at vi langt på vei har lyktes med å nå disse målene. Omfattende vaksinerer har gitt kontroll med pandemien, og aktivitetsbegrensende smitteverntiltak er i all hovedsak avviklet. Gjenåpningen av samfunnet har gitt et kraftig økonomisk oppsving, og oppgangen i fastlandsøkonomien er nå sterk. Den registrerte arbeidsledigheten går raskt ned, og

store deler av næringslivet venter høy vekst fremover. Med samarbeid og handlekraft har vi håndtert den bratteste økonomiske nedgangen siden andre verdenskrig. Norsk økonomi er nå ute av krisen selv om noen bransjer fortsatt er påvirket.

I 2022 ser det ut til at aktiviteten vil være høy, jobbmulighetene gode og over 90 prosent av alle voksne vil være vaksinerte. Det ligger an til at norsk økonomi vil komme inn i en høykonjunktur, og at den registrerte arbeidsledigheten vil ligge godt under gjennomsnittet de siste 20 årene.

Norge har svart på koronakrisen med kraftfulle tiltak for å trygge arbeidstakere og bedrifter, men også med omstilling og innovasjon. Det er tatt viktige steg i retning et grønnere og mer digitalisert samfunn, og det blir skapt rekordmange nye bedrifter. Denne omstillingen er samtidig en del av svaret på de langsiktige utfordringene. Med statsbudsjettet for 2022 legger regjeringen til rette for grønn omstilling og vekst.

Krisen har rammet skjevt. Det er blitt satt i gang mange tiltak for å hjelpe de som er blitt rammet av ledighet, psykiske helseutfordringer eller hjemmeskole. Også i 2022 vil det være behov for ekstra innsats for å inkludere flere i arbeidslivet, tette kunnskapshull og hjelpe de som sliter. Regjeringen har som mål at denne krisen, i motsetning til tidligere kriser, ikke skal føre til at personer blir stående varig utenfor arbeidslivet.

Nå som den økonomiske krisen i stor grad er bak oss, må oljepengebruken tas ned igjen. Vi er på vei inn i en ny fase i finanspolitikken, der utgiftene i statsbudsjettet anslås å vokse mer enn inntektene. I budsjettene fremover må vi derfor prioritere hardere. Budsjettet for 2022 er et steg på veien mot å møte de mer langsiktige utfordringene Norge står overfor. Bruken av oljeinntekter i budsjettet for 2022 tilsvarer 2,6 pst. av kapitalen i Statens pensjonsfond utland, og er i tråd med handlingsregelen. God fart i norsk økonomi og kraftig oppgang i fondet de siste årene tilsier at fondsuttaket nå bør ligge godt under den langsiktige rettesnoren på 3 pst. Regjeringen vil legge til rette for økt sysselsetting i privat sektor og fjerne flaskehals for vekst og grønn omstilling.

Regjeringens hovedprioriteringer i statsbudsjettet for 2022 er å:

- legge til rette for flere nye jobber i private bedrifter
- hjelpe de som fortsatt er rammet av krisen
- bidra til at folk og bedrifter har kompetansen de trenger
- sette fart på omstillingen mot et grønnere og mer digitalisert samfunn
- legge til rette for trygge og gode liv over hele landet
- bidra til god pandemiberedskap, blant annet gjennom å sikre tilgang til vaksiner, smittevernutstyr og legemidler

1.2 Hovedprioriteringer i 2022

Hovedprioriteringene i 2022 er:

Legge til rette for flere nye jobber i private bedrifter

Et sterkt, mangfoldig og omstillingsdyktig næringsliv er avgjørende for Norges vekstevne og for et godt velferdsnivå i fremtiden. Vi må skape flere jobber, i flere bransjer, over hele landet. Veksten må komme i privat næringsliv. Vi bygger vei og bane, og bedrer rammebetingelsene for bedriftene. Vi må investere fremtidsrettet, omstille oss og føre en ansvarlig økonomisk politikk. Det gjør

vi blant annet ved å tilpasse oljepengebruken til konjunktorene innenfor handlingsregelens rammer. Moderate lønnsoppgjør og svekkelse av kronen har over flere år bidratt til en kraftig bedring i næringslivets konkurranseevne.

Gode rammevilkår for privat næringsvirksomhet legger til rette for en vekstkraftig og omstillingsdyktig økonomi, samtidig som det over tid er avgjørende for bærekraftige offentlige velferdsordninger. Et skattesystem som gir incentiver til verdiskaping og arbeid, er sentralt for å lykkes med vekst og omstilling. Regjeringens skattepolitikk bygger på brede skattegrunnlag, lave skattesatser og skattemessig likebehandling av næringer, virksomheter og investeringer. Skattesatsen på alminnelig inntekt for personer og selskap er blitt gradvis redusert fra 28 pst. i 2013 til 22 pst. fra 2019. Budsjettet for 2022 styrker incentivene til arbeid og verdiskaping ytterligere gjennom lettelser i inntekts- og formuesskatten. Regjeringen arbeider systematisk med å redusere næringslivets kostnader ved rapportering og etterlevelse av lover og regler. Fra 2017 er det gjennomført tiltak som er beregnet å redusere årlige kostnader for næringslivet med 11 mrd. kroner.

Den sterke satsingen på samferdsel fortsetter. Bedre mulighet for rask og effektiv transport støtter opp under vekst og omstilling, samtidig som det gir en enklere hverdag for folk flest og næringslivet i hele landet. Med budsjettforslaget legges det til rette for et bedre togtilbud, utbygging og vedlikehold av vei i hele landet samt bedre kollektivtilbud i byområdene. På jernbanen videreføres blant annet utbygging av InterCity på Østlandet, nytt signalsystem (ERTMS-prosjektet) og Bergensbanen. Regjeringen arbeider samtidig målrettet med å få mer igjen for pengene på samferdselsområdet. Nye Veier AS skal prioritere prosjekter med størst lønnsomhet for samfunnet. Konkurransetsetting av jernbanen skal gi innsparinger og et mer attraktivt tilbud. Ny organisering av Statens vegvesen skal legge til rette for å bedre ressursbruken. Samferdselsinvesteringene har økt nominelt med hele 23 mrd. kroner fra revidert budsjett 2013 til budsjettforslaget for 2022.

Regjeringen foreslår også andre tiltak for å støtte opp om vekst og innovasjon i næringslivet. Områdegjennomgangen av det næringsrettede virkemiddelapparatet følges opp. Dette vil gjøre apparatet enklere og mer brukervennlig. Støtteordningene i Innovasjon Norge og eksportfinansieringsordningene videreføres på et høyt nivå. Regjeringen prioriterer deltakelse i EU-programmet InvestEU i perioden 2021–2027, slik at norske bedrifter får økt tilgang til kapitalvirkemidler som

kan utløse samfunnsøkonomisk lønnsomme prosjekter. Regjeringen foreslår også å starte byggingen av Ocean Space Centre. Senteret skal gjøre de norske havbaserte næringene mer produktive gjennom kunnskaps- og teknologiutvikling, kunnskapsspredning, verdensledende utdanningsmiljø og gjennom bidrag til omstilling av næringslivet.

Hjelpe de som fortsatt er rammet av krisen

Krisen har rammet skjevt. Mens store deler av befolkningen har trygg jobb og har nytt godt av lav rente, har andre blitt permittert eller mistet jobben. Mange tiltak er satt i gang under krisen for å hjelpe de som ble rammet av ledighet, psykiske helseutfordringer og hjemmeskole.

Arbeidsmarkedet tar seg nå tydelig opp, men også i 2022 vil det være behov for ekstra innsats for å inkludere flere i arbeidslivet og tette kunnskapshull. Regjeringen foreslår en bevilgning til arbeidsmarkedstiltak for arbeidssøkere i 2022 som gir et fortsatt høyt tiltaksnivå, men tilpasset utviklingen i arbeidsmarkedet. Forslaget vil ivareta behovet for arbeidsmarkedstiltak til dem som står utenfor. Innsatsen må nå rettes mot å unngå at langtidsledige blir varig stående utenfor, og å gi utsatte grupper den bistanden de trenger for å komme i jobb. Regjeringen foreslår å videreføre den særlige ungdomsinnsatsen som skal øke deltagelsen i utdanning og arbeidsliv. Det samme gjelder inkluderingsdugnaden, som legger til rette for at flere med nedsatt funksjonsevne eller hull i CV-en skal kunne delta i arbeid.

Regjeringen vil, som en oppfølging av Meld. St. 32 (2020–2021) *Ingen utenfor*, bedre Arbeids- og velferdsetatens målrettede arbeid med utsatte grupper. Blant annet skal det gjennomføres et forsøk med en ny felles finansieringsordning for Arbeids- og velferdsetaten og fylkeskommunene, som skal støtte opp om tilrettelagt videregående opplæring.

Det er innført nye regler for å gjøre det lettere å ta opplæring og utdanning i dagpengeperioden fra 1. oktober 2021. De nye reglene prioriterer fag- og yrkesopplæring fra videregående nivå og fagskoler. Mulighetene for å skaffe seg ny kunnskap er spesielt rettet mot helt ledige og helt permitterte som ikke har fullført grunnskole og videregående opplæring, men det gis også muligheter til å ta høyere utdanning.

Opptappingsplanen for barn og unges psykiske helse (2019–2024) følges opp med ytterligere 200 mill. kroner i 2022. Det foreslås blant annet å etablere flere oppsøkende og tverrfaglige

FACT ung-team og utvikling og et pilotprosjekt med et lavterskeltilbud for barn og unge i kommunene. 100 mill. kroner av veksten i frie inntekter til kommunesektoren begrunnes videre med tiltak for barn og unges psykiske helse, herunder psykisk helse i skole og utdanning. Særskilte tiltak som ble iverksatt som følge av pandemien, blant annet styrking av familievernet og Alternativ til Vold, videreføres i 2022.

Regjeringen foreslår å videreføre midler til tiltak for å støtte barn og unge som følge av de konsekvensene koronapandemien har hatt for skoler og barnehager. I tillegg til å ta igjen tapt læring, skal midlene gå til økt faglig og sosial støtte. Regjeringen foreslår også midler til flere videreutdanningsplasser for spesialpedagoger.

Regjeringen foreslår en ettårig bevilgningsøkning til Arbeids- og velferdsetaten på 75 mill. kroner i 2022 som følge av koronapandemien. Selv med bedre utsikter på arbeidsmarkedet og positiv vaksinesituasjon, vil ettervirkningene av pandemien prege etatens drift også i 2022. Regjeringen foreslår også et ferietillegg i 2022 for dagpenger mottatt i 2021, men at ordningen gjøres mindre omfattende enn den som ble gjennomført i 2021, ved at den i større grad målrettes mot personer med lange ledighetsperioder.

Bidra til at folk og bedrifter har kompetansen de trenger

Næringslivets evne til omstilling og vekst avhenger av høy kompetanse, forskning og utvikling. Kompetansopolitikken må bidra til godt samsvar mellom bedriftenes behov og tilbudet av arbeidskraft. I de senere års statsbudsjetter har regjeringen prioritert støtte til forskning og teknologiutvikling. Regjeringen følger opp langtidsplanen for forskning og høyere utdanning, og har i budsjettforslaget prioritert de tre opptappingsplanene for teknologi, kvalitet i høyere utdanning og FoU for omstilling og fornyelse i næringslivet. Regjeringen foreslår også en betydelig økning i bevilgningene til norsk deltakelse i EUs rammeprogram for forskning og innovasjon.

For at flere skal fullføre videregående skole og at flere skal få den kompetansen som morgendagens arbeids- og næringsliv trenger, foreslås over 800 mill. kroner til å følge opp Fullføringsreformen. Dette omfatter videreføring av tilskudd for at personer som har brukt opp retten til videregående opplæring, kan fullføre. Midlene skal også bidra til å gjøre opplæringen mer fleksibel og tilpasset til elevene. Fullføring av videregående skole har økt og ligger på et rekordhøyt nivå.

Blant elever som startet i videregående opplæring i 2014, har nesten 80 prosent fullført opplæringen.

I møte med den økte arbeidsledigheten og permitteringen som fulgte av koronapandemien, lanserte regjeringen Utdanningsløftet 2020. Dette er en satsing på økt kapasitet og fleksibilitet i utdanningene på alle nivåer. Deler av Utdanningsløftet videreføres også i 2022. Blant annet legges det til rette for å videreføre bransjeprogrammene etablert i 2020 og forsøk med modulbasert opplæring, som skal legge til rette for kompetanseheving for voksne. 4 000 studieplasser i universiteter og høyskoler videreføres og trappes opp med opptak av ett nytt kull. 300 av disse plassene omprioriteres fra juridiske og økonomisk-administrative fag til barnevernsutdanning på masternivå. Regjeringen foreslår også å videreføre de 1 600 studieplassene som ble opprettet i 2020, og at det kan gis lån fra Lånekassen for kortere utdanningsløp fra studieåret 2023–24.

Regjeringen foreslår midler til å innføre en ekstra skoletime i naturfag på ungdomstrinnet.

Regjeringen foreslår å øke tilskuddet gjennom Direktoratet for høyere utdanning og kompetanse til fleksible studietilbud til 149,5 mill. kroner, inkludert minimum 40 mill. kroner til en søknadsbasert ordning for studiesenter og et distriktsprogram for kompetanseutvikling.

Det foreslås startbevilgning til byggeprosjektet om samlokalisert nybygg for Samisk videregående skole og reindriftsskole og det samiske nasjonalteateret Beaivvás i Kautokeino. Videre foreslås startbevilgning til oppføring av Blått bygg ved Nord universitet. Forslaget skal bidra til regjeringens satsing på hav og helse, og bidra til å heve den marine- og helsevitenskapelige kompetansen. Regjeringen foreslår også å øke kostnadsrammen til Nytt livsvitenskapsbygg ved Universitetet i Oslo, for å ta høyde for kostnadsøkning og legge til rette for samlokalisering med klinikkmiljøer ved Oslo universitetssykehus.

Sette fart på omstillingen mot et grønnere og mer digitalisert samfunn

Klimaendringer er en av vår tids hovedutfordringer og må møtes gjennom globalt samarbeid og nasjonale tiltak. Vi må oppfylle Norges klimapliktelser og ta vår del av ansvaret for å løse klimautfordringene. Hovedvirkemidlene i regjeringens klimapolitikk er prising av utslipp i form av klimaavgifter og deltakelse i EUs kvotesystem for bedrifter. Politikken må legge til rette for at næringslivet kan skape grønne jobber og en mer

bærekraftig fremtid. Det skal være enkelt og lønnsomt å velge grønt.

Regjeringens klimapolitikk er basert på at forurenser skal betale, at det skal være incentiver til utvikling og bruk av grønn teknologi, og at vi skal bidra til markeder for nullutslippsløsninger. Deltakelse i EUs kvotesystem gir en pris på kvotepliktige utslipp som vil øke over tid etter hvert som kvotemengden reduseres. Regjeringen la i januar 2021 frem Meld. St. 13 (2020–2021) *Klimaplan for 2021–2030*, hvor det ble signalisert en økning i avgiftene på ikke-kvotepliktige utslipp av klimagasser til om lag 2 000 2020-kroner per tonn i 2030. I budsjettet foreslår derfor regjeringen at avgiftene på ikke-kvotepliktige utslipp økes med 28 pst. utover prisstigning i 2022. Merprovenyet fra økte klimaavgifter brukes til skatte- og avgiftslettelser, ved å redusere elavgiften og trafikkforsikringsavgiften, og å øke reisefradraget i personbeskatningen. I tillegg økes bevilgningen til kompensasjonsordningen for fiskeriene, og det settes av kompensasjon for transportører med kontrakter med det offentlige. Provenyet brukes dermed på en måte som ivaretar de positive klimavirkningene av avgiftsøkningen. Se nærmere omtale av skatte- og avgiftsopplegget nedenfor.

Regjeringen vil satse mer på grønn teknologi og nullutslippsløsninger. Enovas formål er å bidra til å nå Norges klimapliktelser og til omstillingen til lavutslippssamfunnet. Enovas styringsavtale vektlegger derfor reduksjon av ikke-kvotepliktige klimagassutslipp mot 2030 og teknologiutvikling og innovasjon som medvirker til utslippsreduksjoner frem mot lavutslippssamfunnet i 2050.

Regjeringen foreslår å øke bevilgningene til Langskip-prosjektet med 1,2 mrd. kroner. Prosjektet skal fange CO₂-utslipp ved Norcems sementfabrikk og lagre disse i et undersjøisk reservoar på norsk sokkel. Lageret vil bygges ut med ledig kapasitet som kan utnyttes av fangstprosjekter i andre land. Prosjektet omfatter også statsstøtte til Fortum Oslo Varmes fangstprosjekt, forutsatt tilstrekkelig egenfinansiering og finansiering fra EU eller andre kilder til prosjektet. Kostnadsrammen for statens bidrag til Langskip utgjør 19,4 mrd. kroner. Nye anlegg i Europa og verden er en forutsetning for at CO₂-håndtering skal kunne bli et effektivt og konkurransedyktig klimatiltak. Regjeringen har derfor uttrykt en klar forventning om at Europa nå følger etter, og at restkapasiteten i lageret skal kunne benyttes av tredjeparter som ikke den norske stat finansierer direkte.

Regjeringen foreslår å bevilge 528 mill. kroner til næringsrettede tiltak innenfor Grønn plattform.

Ordningen er en felles konkurransearena mellom Forskningsrådet, Innovasjon Norge og Siva SF, i samarbeid med Enova. Tiltaket skal fremme omstilling ved å gi støtte gjennom flere stadier, fra grunnleggende forskning til innovasjon og kommersialisering. Regjeringen foreslår også 900 mill. kroner i investeringskapital til Nysnø Klimainvesteringer AS. Dette skal bidra til reduserte klimagassutslipp gjennom lønnsomme investeringer.

Det foreslås å videreføre Klimasatsordningen i 2022. Kommuner og fylkeskommuner, samt Longyearbyen lokalstyre, kan søke om støtte til prosjekter som bidrar til reduserte utslipp av klimagasser og omstilling til lavutslippssamfunnet.

For å redusere klimagassutslipp fra skipsfart foreslår regjeringen å videreføre bevilgninger til tiltak for økt bruk av lav- og nullutslippsløsninger i fylkeskommunale hurtigbåtsamband gjennom Hurtigbåtordningen i Miljødirektoratet. Det foreslås også en ny satsing på utvikling av nullutslippsteknologi for store lasteskip i nasjonal og internasjonal fart. Regjeringen stiller krav til null- eller lavutslippsløsninger ved utlysning av nye riksveiferjeanbud, der det ligger til rette for det.

Regjeringen foreslår en betydelig satsing på klimavennlige transportløsninger, herunder midler til Fornebubanen, Bybanen til Fyllingsdalen i Bergen og Bussveien på Nord-Jæren.

Regjeringen foreslår å øke bevilgningen til energiforskning, som skal bidra til økt verdiskaping og sikker, kostnadseffektiv og bærekraftig utnyttelse av energiresursene. I 2022 åpnes også et nytt forskningssenter for miljøvennlig energi innen hydrogen og ammoniakk.

Klimapolitikken virker. Utslippene har gått ned fem år på rad og var i 2020 på det laveste nivået siden 1993.

Regjeringen bidrar også til klimatilpasning og reduserte utslipp i andre land. Det foreslås 8,2 mrd. kroner til klimatiltak på bistandsbudsjettet, en økning på 1,9 mrd. kroner fra 2021. I tillegg vil Norfund sette av 1 mrd. kroner fra sin egenkapital til det nyopprettede klimainvesteringsfondet for fornybar energi i utviklingsland.

Mye tyder på at Norge er godt stilt til å dra nytte av gevinstene fra digitalisering. Vi ligger langt fremme både når det gjelder digital infrastruktur, digital kompetanse og bruk av digital teknologi og tjenester i næringslivet og offentlig sektor. Koronapandemien har bidratt til å forsterke den digitale omstillingen. Den teknologiske utviklingen skaper muligheter for nye arbeidsplasser, effektivisering og nye og bedre tjenester, men stiller også krav til omstilling og ny kompetanse. Regjeringen foreslår midler til å fort-

sette digitaliseringsarbeidet i offentlig sektor, herunder gjennom IKT-moderniseringsprogrammet i Arbeids- og velferdsetaten.

Det er behov for en helhetlig modernisering av lovverk, systemstøtte og prosesser for skatteinnkrevingen. Regjeringen foreslår oppstart av første steg i prosjektet for modernisert innkreving, med mål om å etablere effektive, brukerrettede og sammenhengende tjenester.

Legge til rette for trygge og gode liv over hele landet

Sosial bærekraft er avhengig av små forskjeller og tillit mellom folk. Utenforskap bidrar til at folk mister muligheter til å skape sitt eget, gode liv. Gode oppvekstvilkår, en god skole og kunnskap er det viktigste for å skape muligheter for alle. For å bygge sterke felleskap, må vi redusere fattigdom og sørge for god integrering, samtidig som samfunnet gir mulighet til frie og selvstendige liv.

Viktige velferdstjenester styrkes gjennom regjeringens budsjettforslag. De offentlige velferdstjenestene ytes i stor grad av kommunesektoren. En god og forutsigbar kommuneøkonomi er derfor viktig for at kommunene og fylkeskommunene skal kunne ivareta sine oppgaver. Kommunesektorens økonomiske handlingsrom er blitt kraftig forbedret de senere årene, blant annet fordi skatteinngangen har vært høyere og merkostnadene til demografi og pensjon er blitt lavere enn lagt til grunn i budsjettene. Regjeringens forslag innebærer en vekst i kommunesektorens frie inntekter på 2,0 mrd. kroner i 2022.

En kraftig satsing på samferdsel har bidratt til bedre fremkommelighet både for person og varetransport i hele landet. Gode veier og godt kollektivtilbud legger grunnlag for en positiv utvikling i både bygd og by. I 2022 fortsetter regjeringen en kraftig satsing på både vei og bane.

Pandemien har hatt store konsekvenser for kultur-, frivillighets- og idrettssektoren. Regjeringen vil bidra til forutsigbarhet ved gjenåpning av sektoren og foreslår i all hovedsak å videreføre faste tilskudd innenfor sektoren. Regjeringen foreslår økte bevilgninger til en rekke museer og kulturbygg. Det foreslås blant annet å videreføre oppgraderingen og moderniseringen av Den Nationale Scene i Bergen og å ta høyde for mulig oppstart av rehabilitering av Nationaltheatrets bygning. Regjeringen foreslår også midler til å kunne slutføre rehabiliteringen av Ole Bulls villa Lysøen. Det foreslås også tilskudd til Bodø som europeisk kulturhovedstad i 2024 og en tilskuddsordning for mangfolds- og inkluderings tiltak i idrett og fysisk aktivitet.

Regjeringen prioriterer å behandle flere pasienter i sykehusene. Det foreslås en ramme som gir rom for å øke aktiviteten i sykehusene med 1,4 pst. sammenlignet med 2021, korrigert for ekstraordinære koronarelaterte tiltak. Det foreslås også å øke bevilgningen med 225 mill. kroner til oppfølging av anmodningsvedtak og lovendringer i bioteknologiloven. Dette gjelder blant annet tidlig ultralyd og endret aldersgrense for fosterdiagnostikk inklusiv NIPT-test.

Regjeringen fortsetter den sterke satsingen på allmennlegetjenesten og foreslår ytterligere 300 mill. kroner til tiltak i handlingsplanen for allmennlegetjenesten i 2022. Det foreslås også midler til barnekoordinatorer i kommunene og til kommunale enheter for rus-saker. Videre foreslås det å legge til rette for investeringstilskudd til 500 heldøgns omsorgsplasser og et pilotprosjekt med investeringstilskudd til trygghetsboliger.

Barnevernsreformen skal gi kommunene økt faglig og økonomisk ansvar for barnevernet. Målet er at flere barn skal få riktig hjelp til riktig tid og at tjenestetilbudet i større grad skal tilpasses lokale behov. Reformen innebærer at deler av finansieringsansvaret for tjenestene flyttes fra staten til kommunene, og regjeringen vil kompensere kommunene for dette. Oppgavene i barnevernet krever også mye av de ansatte, både i form av kompetanse og faglig skjønn. Det vil fra 1. januar 2022 innføres kompetansekrav for kommunalt og statlig barnevern, og regjeringen vil kompensere kommunene for merutgifter som følge av dette.

Regjeringen har i perioden prioritert å bedre barnefamiliens økonomi gjennom økt barne-trygd for barn under 6 år med 8 200 kr i året og med 1 000 kroner for barn over 6 år. I 2022 innføres én øvre grense for foreldrefradraget på 25 000 kroner. Det gjør at familier med utgifter til barnehage og SFO mv. får inntil 2 100 kroner i redusert skatt for hvert barn utover det første.

Regjeringens mål er at alle barn og unge skal kunne delta på fritidsaktiviteter, uavhengig av foreldrenes inntekt. Regjeringen foreslår å starte en nasjonal utrulling av ordningen med fritidskort. Ordningen skal bidra til å dekke utgifter til faste, organiserte fritidsaktiviteter for barn og ungdom. Det foreslås også midler til tilbud om gratis eller rimelige ferie- og fritidsaktiviteter, åpne møteplasser og ungdomsloser for utsatte barn og unge. Tilskuddsordningen med gratis SFO for familier med lav inntekt utvides til flere kommuner høsten 2022.

Alle som kan jobbe, må få muligheten til det. Bred inkludering i arbeidslivet er det viktigste tiltaket for å forebygge utenforskap og gi den

enkelte økonomisk trygghet. Samtidig bidrar gode velferdsordninger til å utjevne forskjeller og er viktige for den enkeltes mulighet for et godt liv, uavhengig av bakgrunn og helse. Gode velferdsordninger er også viktige for arbeidslivets omstillingsevne. Velferdsordningene må stimulere til arbeid, samtidig som de skal sikre inntekt for dem som ikke kan delta i arbeidslivet.

Regjeringen vil legge til rette for å kombinere trygd og arbeid, og har de siste årene endret ordningene for inntektssikring i denne retningen. Endringene i regelverket for arbeidsavklaringspenger, som trådte i kraft i henholdsvis 2018 og 2020, skal gi bedre og mer målrettede stønadsløp, øke insentivene til arbeid og gjøre overgangen tilbake til arbeid enklere. I 2017 ble det også innført plikt for kommunene til å stille vilkår om aktivitet til sosialhjelpsmottakere under 30 år. For å bedre insentivene til arbeid for uføre foreslår regjeringen nå å følge opp sysselsettingsutvalgets forslag om å erstatte dagens fribeløp på 0,4 G med halvert avkorting opptil 1,2 G. Slik kan uføre jobbe mer mens de beholder deler av uføretrygden. Som del av skatte- og avgiftsopplegget foreslår regjeringen også et nytt jobbfradrag for unge. Dette gir en målrettet skattelette til unge med lav arbeidsinntekt. Jobbfradraget gir også en stor reduksjon i den effektive marginals-katten på arbeidsinntekt for unge som kombinerer trygd med noe arbeid.

Samfunnssikkerhet er en viktig prioritering for regjeringen, og budsjettforslaget legger til rette for implementering av nye IT-systemer for å bedre håndteringen av den felles yttergrensen og sikkerheten i Schengen-området. Regjeringen foreslår å etablere en ny redningshelikopterbase i Tromsø, som vil gi økt redningsberedskap i Nord-Norge. Videre vil regjeringen øke bevilgningen til politiet for å opprettholde målet om to polititjenestepersoner per 1 000 innbyggere.

Regjeringen foreslår å bevilge om lag 2,2 mrd. kroner til oppfølging av langtidsplanen for forsvarssektoren, med det formål å øke Forsvarets beredskap, reaksjonsevne og utholdenhet. Om lag halvparten av bevilgningsøkningen gjelder økte investeringer i nytt forsvarsmateriell, mens resten skal dekke kostnader til nye investeringer i eiendom, bygg og anlegg, og til etablering, innfasing og drift av nytt utstyr og operativ virksomhet i Forsvaret.

Norge skal videreføre et sterkt engasjement også utenfor landets grenser, ikke minst under en pandemi som rammer mange av de fattigste landene særlig hardt. Regjeringen foreslår et bistandsbudsjett på 41,9 mrd. kroner, tilsvarende 1,01 pst. av anslått BNI for 2022.

Bidra til god pandemiberedskap, blant annet gjennom å sikre tilgang til vaksiner, smittevernustyr og legemidler

Pandemien bidrar fortsatt til usikkerhet om den økonomiske utviklingen fremover, men tempoet i vaksineringen gjør usikkerheten klart mindre enn tidligere. Med fortsatt god beredskap i helse-tjenesten og felles innsats skal vi sammen legge pandemien bak oss.

Risiko for utvikling av nye virusvarianter, samtidig som virkningen av vaksinen avtar over tid, tilsier at vi bør legge opp til vaksinasjon mot covid-

19 også i 2022. Regjeringen foreslår derfor 3,2 mrd. kroner til innkjøp av vaksiner og vaksinasjon mot covid-19 og 150 mill. kroner til drift av koronavirusvaksinasjonsprogrammet. For å bedre den nasjonale helseberedskapen foreslås det videre 300 mill. kroner til nasjonal beredskapslagring av legemidler og 150 mill. kroner til nasjonalt beredskapslager for smittevernustyr.

Med budsjettet for 2022 tar regjeringen viktige steg for å bringe Norge ut av koronakrisen, og samtidig møte de langsiktige utfordringene landet står overfor.

2 Nærmere om budsjettforslaget

2.1 Hovedtall i budsjettet

Det strukturelle, oljekorrigerede budsjettunderskuddet

Bruken av oljeinntekter over statsbudsjettet måles ved *det strukturelle, oljekorrigerede budsjettunderskuddet*. I beregningen korrigeres det blant annet for virkningene av økonomiske svingninger på skatter, avgifter, renter og arbeidsledighetstrygd. Regjeringens budsjettforslag for 2022 innebærer et strukturelt, oljekorrigeret underskudd på 322,4 mrd. kroner. Anslaget for det strukturelle, oljekorrigerede underskuddet som andel av trend-BNP for Fastlands-Norge i 2022 reduseres med 2,6 prosentenheter sammenlignet med anslaget for 2021. Målt som andel av anslått kapital i Statens pensjonsfond utland ved inngangen til 2022 utgjør underskuddet 2,6 pst.

Den reelle, underliggende veksten i statsbudsjettets utgifter fra 2021 til 2022 anslås til -3,4 pst.

Det oljekorrigerede budsjettunderskuddet og Statens pensjonsfond

Det *oljekorrigerede budsjettunderskuddet* anslås til 300,3 mrd. kroner i 2022. Dette underskuddet motsvares av en overføring fra Statens pensjonsfond utland, slik at statsbudsjettet er i balanse. Forskjellen mellom det strukturelle, oljekorrigerede budsjettunderskuddet og det oljekorrigerede budsjettunderskuddet er nærmere redegjort for i Nasjonalbudsjettet 2022.

Statsbudsjettets netto kontantstrøm fra petroleumsvirksomheten overføres til Statens pensjonsfond utland. For 2022 ligger netto kontantstrøm fra petroleumsvirksomheten an til å bli 277,1 mrd. kroner, som er 23,2 mrd. kroner lavere enn overføringen fra Statens pensjonsfond utland til statsbudsjettet for å dekke det oljekorrigerede underskuddet. Rente- og utbytteinntekter mv. i Statens pensjonsfond anslås til 233,8 mrd. kroner, hvorav 226 mrd. kroner fra utenlandsdelen av fondet. Dette innebærer at det samlede overskuddet på statsbudsjettet og i Statens pensjonsfond i 2022 anslås til 210,6 mrd. kroner.

Utenlandsdelen av Statens pensjonsfond anslås til 12 250 mrd. kroner ved inngangen til 2022. Den samlede kapitalen i Statens pensjonsfond anslås til 12 552 mrd. kroner ved inngangen til 2022.

Boks 2.1 Veksten i statsbudsjettets utgifter

Statsbudsjettets underliggende, reelle utgiftsvekst anslås til -54 mrd. 2022-kroner, som tilsvarer -3,4 pst. Dette må ses i sammenheng med utfasing av ekstraordinære midlertidige tiltak i 2021 som følge av pandemien. Den nominelle utgiftsveksten er anslått til -1,1 pst. Prisveksten i statsbudsjettets utgifter anslås til 2,4 pst.

Ved beregningen av den underliggende utgiftsveksten holdes utgifter til statlig petroleumsvirksomhet, dagpenger og renter utenom. I tillegg korrigeres det for enkelte regnskapsmessige forhold og ekstraordinære endringer.

Utviklingen på ulike utgiftsområder over tid er nærmere omtalt i kapittel 4.

Tabell 2.1 Hovedtall i statsbudsjettet og Statens pensjonsfond utenom lånetransaksjoner

		Mrd. kroner		
		Saldert budsjett 2021	Gul bok 2022	Endring i pst.
A	Statsbudsjettets inntekter i alt	1 240,6	1 553,3	25,2
A.1	Inntekter fra petroleumsvirksomhet	122,3	303,6	148,2
A.2	Inntekter utenom petroleumsvirksomhet	1 118,3	1 249,7	11,8
B	Statsbudsjettets utgifter i alt	1 538,7	1 576,5	2,5
B.1	Utgifter til petroleumsvirksomhet	23,8	26,5	11,3
B.2	Utgifter utenom petroleumsvirksomhet	1 514,9	1 550,0	2,3
=	Overskudd i statsbudsjettet før overføring til Statens pensjonsfond utland (A-B)	-298,1	-23,2	-92,2
-	Statsbudsjettets netto kontantstrøm fra petroleumsvirksomhet (A.1-B.1), overføres til Statens pensjonsfond utland	98,5	277,1	181,3
=	Statsbudsjettets oljekorrigerede overskudd (A.2-B.2)	-396,6	-300,3	-24,3
+	Overført fra Statens pensjonsfond utland	396,6	300,3	-24,3
=	Statsbudsjettets overskudd	0,0	0,0	
+	Netto avsatt i Statens pensjonsfond utland	-298,1	-23,2	-92,2
+	Rente- og utbytteinntekter mv. i Statens pensjonsfond	235,1	233,8	-0,6
=	Samlet overskudd i statsbudsjettet og Statens pensjonsfond	-63,0	210,6	

Kilde: Finansdepartementet

2.2 Statsbudsjettets inntekter og utgifter utenom petroleumsvirksomhet og lånetransaksjoner

Tabell 2.2 viser statsbudsjettets inntekter og utgifter når petroleumsvirksomheten og lånetransaksjoner holdes utenom.

2.2.1 Inntekter

De største inntektene kommer fra skatter og avgifter fra Fastlands-Norge. Samlede skatter og avgifter til statskassen fra Fastlands-Norge anslås å utgjøre 1 165,8 mrd. kroner i 2022. De største bidragene kommer fra skatter på inntekt og formue, trygdeavgift og arbeidsgiveravgift til folketrygden, merverdiavgift og øvrige særavgifter medregnet tollinntekter.

Anslagene for skatter og avgifter for 2022 tar utgangspunkt i reviderte anslag for 2021, hvor ny informasjon om utviklingen i innbetalte skatter og avgifter er innarbeidet. I tillegg er anslagene basert på vekstforutsetningene for blant annet sysselsetting, etterspørsel, lønninger og priser som er lagt til grunn i Nasjonalbudsjettet 2022. Det er også tatt hensyn til virkningene av forslaget til skatte- og avgiftsopplegg og kommunale og fylkeskommunale skattører.

Regjeringens forslag til budsjett inneholder nye skatte- og avgiftslettelser i 2022 på om lag 0,2 mrd. kroner bokført og 0,6 mrd. kroner påløpt. Skatte- og avgiftsopplegget for 2022 er nærmere omtalt i Prop. 1 LS (2021–2022) *Skatter, avgifter og toll 2022*.

Inntekter utenom skatter og avgifter består i hovedsak av utbytteinntekter, renteinntekter og salgs- og leieinntekter. Det vises til nærmere omtale i kapittel 3.

Tabell 2.2 Statsbudsjettets inntekter og utgifter utenom petroleumsvirksomhet og lånetransaksjoner

	Mrd. kroner		
	Saldert budsjett 2021	Gul bok 2022	Endring i pst.
Statsbudsjettets inntekter (utenom petroleum)	1 118,3	1 249,7	11,8
Sum skatter og avgifter fra Fastlands-Norge	1 039,3	1 165,8	12,2
<i>Skatt på formue og inntekt</i>	257,0	313,9	22,2
<i>Arbeidsgiveravgift og trygdeavgift</i>	358,5	380,5	6,1
<i>Merverdiavgift</i>	324,6	360,5	11,0
<i>Avgifter på tobakk og alkohol</i>	19,6	22,8	16,3
<i>Avgifter på motorvogner</i>	20,8	21,1	1,6
<i>Elektrisitetsavgift</i>	11,4	11,6	1,9
<i>Tollinntekter</i>	3,4	3,7	7,0
<i>Andre avgifter</i>	44,0	51,7	17,4
Renter og aksjeutbytte	26,7	36,8	37,9
Inntekter av statens forretningsdrift	3,9	4,1	6,3
Andre inntekter	48,4	43,0	-11,2
Statsbudsjettets utgifter (utenom petroleum)	1 514,9	1 550,0	2,3
Sum folketrygden	529,1	551,5	4,2
<i>Alderspensjon</i>	253,3	269,2	6,3
<i>Sykepenges</i>	46,4	47,9	3,2
<i>Øvrige sosiale formål</i>	151,5	159,9	5,6
<i>Helsetjenester</i>	35,6	37,3	4,7
<i>Foreldrepenge</i>	21,6	23,2	7,1
<i>Arbeidsliv</i>	20,6	13,9	-32,6
Rammetilskudd til kommuner og fylkeskommuner	186,7	189,4	1,4
Regionale helseforetak	178,7	181,9	1,8
Samferdsel	82,8	84,6	2,2
Forsvar	64,8	69,0	6,6
Høyere utdanning, forskning og fagskoler	53,7	55,1	2,6
Bistand ¹	36,8	39,8	8,2
Politi og påtalemyndighet	22,6	23,9	5,8
Barnetrygd og kontantstøtte	18,9	19,6	3,9
Jordbruksavtalen	16,9	17,5	3,3
Renter på statsgjeld	10,2	10,3	0,9
Andre utgifter	313,8	307,4	-2,0
Oljekorrigert overskudd	-396,6	-300,3	-24,3

¹ Den ODA-godkjente bistanden inkluderer i tillegg midler til Norfund (grunnfondskapital ved investeringer i utviklingsland og kapitalinnskudd i klimainvesteringsfondet) og enkelte bistandsmidler under Kunnskapsdepartementet, Finansdepartementet og Kommunal- og moderniseringsdepartementet.

2.2.2 Utgifter

De største utgiftene gjelder folketrygdens ytelser som til sammen anslås til 551,5 mrd. kroner i 2022. Andre større utgifter er rammetilskuddet til kommuner og fylkeskommuner, overføringene til de regionale helseforetakene og utgifter til investeringer og drift innen samferdsel. En vesentlig del av øvrige utgifter er driftsutgifter i store etater som NAV, Forsvaret og politi og påtalemyndighet, statlige byggeprosjekter, overføringer til universitets- og høyskolesektoren og ulike tilskudd til private.

Utgiftene på statsbudsjettet omtales nærmere under hvert departement i avsnitt 2.4. Folketrygdens utgifter omtales nærmere i avsnitt 2.5.

2.3 Statsbudsjettets lånetransaksjoner og finansieringsbehov

Staten lånefinansierer ikke utgifter til drift, investeringer eller overføringer til private, kommuner

Tabell 2.3 Statsbudsjettets lånetransaksjoner og finansieringsbehov

	Mrd. kroner		
	Saldert budsjett 2021	Gul bok 2022	Endring i pst.
<i>Lånetransaksjoner utenom petroleumsvirksomhet</i>			
Utlån, aksjetegning mv. ¹	134,7	208,9	55,1
- Tilbakebetalinger	124,9	115,1	-7,9
- Statsbudsjettets overskudd	0,0	0,0	
= Netto finansieringsbehov	9,8	93,9	858,6
+ Gjeldsavdrag	88,0	0,0	
= Statsbudsjettets brutto finansieringsbehov	97,8	93,9	-4,0

¹ Medregnet tilbakeføring fra statens kontantbeholdning til Statens pensjonsfond utland.

Kilde: Finansdepartementet

Forskjellen mellom nye utlån mv. og tilbakebetalinger gir staten et brutto finansieringsbehov som anslås til 93,9 mrd. kroner i 2022. Statens *faktiske* lånebehov og forslag om lånefullmakter kan avvike fra finansieringsbehovet som fremgår av tabell 2.3. Ved forslag om opptak av statlige lån og lånefullmakter korrigeres det for enkelte lånetransaksjoner som inngår i finansieringsbehovet, men ikke har likviditetseffekt. Dette gjelder blant annet opprettelse av og endringer i fond som er avsatt for fremtidige tilskudd. Samtidig påvirker enkelte poster på statsbudsjettet ikke likviditeten i

og fylkeskommuner. Det oljekorrigerede budsjettunderskuddet, hvor disse utgiftene inngår, finansieres av en overføring fra Statens pensjonsfond utland. Statsbudsjettet gjøres dermed opp i balanse før lånetransaksjoner. Det vises til nærmere omtale av prinsipper og praksis for budsjettering av lånetransaksjoner i avsnitt 8.2.

Statens lånetransaksjoner omfatter blant annet utlån til husholdninger og næringsliv, salg og kjøp av aksjer og innskudd i foretak og fond. Investeringer i selskaper regnes som lånetransaksjoner dersom forventet avkastning minst tilsvare avkastningen på alternative plasseringer. Med avkastning på alternative plasseringer menes finansiell avkastning som svarer til risikoen ved plasseringen. Lånetransaksjoner inngår verken i det oljekorrigerede budsjettunderskuddet eller i det strukturelle, oljekorrigerede budsjettunderskuddet.

pengemarkedet direkte, selv om de påvirker balansen på statsbudsjettet og størrelsen på statens kontantbeholdning. Det gjelder blant annet renter og overføringer fra Norges Bank. Når det korrigeres for disse størrelsene, anslås statens likviditetsjusterte finansieringsbehov i 2022 til om lag 34 mrd. kroner. Det er da også tatt hensyn til at forslaget om å tilbakeføre 70 mrd. kroner fra statens kontantbeholdning til Statens pensjonsfond utland, som føres under kap. 2800, post 96, jf. omtale i avsnitt 8.4, ikke medfører økt lånebehov.

Lånetransaksjoner og finansieringsbehov omtales nærmere i kapittel 3, mens statens faktiske lånebehov og forslag om lånefullmakter omtales i kapittel 7.

2.4 Oversikt over utgifter under de ulike departementene

2.4.1 Innledning

I denne delen omtales hovedtrekkene i utgiftene per departement. Tabellene viser utgiftene etter programområde og programkategori i Saldert budsjett 2021 og forslaget for 2022. Tallene for de to årene er ikke i alle tilfeller fullt ut sammenlignbare. For eksempel vil overføring av oppgaver

mellom departementene, og tilsvarende overføring av bevilgninger, gi en endring i bevilgningsrammene, uten at det er en reell omprioritering mellom formål.

I tabellene oppgis Saldert budsjett 2021 som bevilgningsnivå i 2021. Tilleggsbevilgninger gjennom 2021 er derfor ikke inkludert i tallene for 2021. I den grad tilleggsbevilgninger gjennom 2021 er ført videre i 2022-budsjettet, vil tabellen vise en økt bevilgning fra 2021 til 2022. Det vil for eksempel gjelde virkningen av lønnsoppgjøret i staten våren 2021, som ikke var fordelt til departementene i Saldert budsjett 2021. Helårsvirkningen av lønnsoppgjøret i staten i 2021 er imidlertid innarbeidet i forslaget til budsjett for 2022.

2.4.2 Utenriksdepartementet

	Mill. kroner		
	Saldert budsjett 2021	Gul bok 2022	Endring i pst.
<i>Programområde 02 Utenriksforvaltning</i>			
02.00 Administrasjon av utenrikspolitikken	2 595,5	2 523,3	-2,8
02.10 Utenriksformål	7 634,7	7 157,6	-6,2
Sum før lånetransaksjoner	10 230,3	9 680,9	-5,4
Lånetransaksjoner	0,4	0,4	0,0
Sum Utenriksforvaltning	10 230,6	9 681,3	-5,4
<i>Programområde 03 Internasjonal bistand</i>			
03.00 Forvaltning av utviklingssamarbeidet	2 368,4	2 367,6	0,0
03.10 Utviklingssamarbeidet	31 307,6	34 316,6	9,6
Sum før lånetransaksjoner	33 676,0	36 684,3	8,9
Lånetransaksjoner	1 239,9	1 989,9	60,5
Sum Internasjonal bistand	34 915,9	38 674,1	10,8
Sum Utenriksdepartementet	45 146,5	48 355,4	7,1

Hovedprioriteringer i budsjettforslaget for Utenriksdepartementet:

- nødhjelp og humanitær bistand
- klima og hav
- sosioøkonomiske konsekvenser av pandemien
- nordområdene
- FN's sikkerhetsråd

Regjeringen prioriterer arbeidet med *nødhjelp og humanitær bistand*. Humanitær innsats har vært et viktig område for regjeringen over flere år. Det

humanitære budsjettet er nær doblet siden 2013. Som følge av pandemien har de globale, humanitære behovene økt kraftig, blant annet på grunn av redusert matsikkerhet og økte beskyttelsesbehov.

Klimaendringene har store konsekvenser for mennesker, miljø og økonomisk utvikling, og fører til at flere mennesker blir skjøvet ut i fattigdom hvert år. I oppfølgingen av Parisavtalen legges det til grunn en balanse mellom innsatsen for utslippsreduksjoner og klimatilpasning. Regjerin-

gen foreslår derfor å øke bevilgningene til *klima*, blant annet gjennom det nye klimainvesteringsfondet som skal yte risikoavlastende kapital til investeringer i fornybar energi i utviklingsland. Det foreslås også tiltak som forbedrer utviklingslands tilpasningsdyktighet og evne til å forebygge og håndtere klimarelaterte farer og naturkatastrofer. I tillegg prioriterer regjeringen bistand til hav, for å bidra til matsikkerhet og bærekraftig havforvaltning.

Pandemien har ikke bare vært en helsekrise, men også hatt store *sosioøkonomiske konsekvenser* i utviklingsland. Regjeringen foreslår å øke bevilgningene til arbeidet med sosiale sikkerhetsnett og matsikkerhet, og innsatsen for sårbare grupper for å bekjempe global fattigdom. Dette kommer i tillegg til en fortsatt satsing på helse, inkludert seksuell og reproduktiv helse og rettigheter, utdanning og sivilt samfunn.

Regjeringen foreslår et samlet bistandsbudsjett på 1 pst. av anslått bruttonasjonalinntekt (BNI) for 2022, i tillegg til 750 mill. kroner til det nye klimainvesteringsfondet. Til sammen utgjør dette 41,9 mrd. kroner, tilsvarende 1,01 pst. av

anslått BNI for 2022. Dette er en økning på 3,8 mrd. kroner fra Saldert budsjett 2021. Foruten bistandsformål under Utenriksdepartementet omfatter bistandsrammen klima- og skogsatsingen under Klima- og miljødepartementet, samt mindre utgifter under Finansdepartementet, Kunnskapsdepartementet og Kommunal- og moderniseringsdepartementet.

Nordområdene er Norges viktigste strategiske ansvarsområde. Utenrikspolitikken skal bidra til å fremme fred og stabilitet i regionen, og sørge for norsk innflytelse gjennom tilstedeværelse og bærekraftig næringsutvikling. Dette vektlegges i oppfølgingen av regjeringens nordområdemelding.

Et velfungerende internasjonalt samarbeid er i Norges klare interesse. Regjeringen vil derfor ta internasjonalt ansvar gjennom medlemskapet i *FNs sikkerhetsråd*. I Sikkerhetsrådet legger regjeringen særlig vekt på fredsdiplomati, beskyttelse av sivile, inkludert barn, kvinners deltakelse og rettigheter i fredsprosesser og sikkerhetsutfordringer som forsterkes av klimaendringer.

2.4.3 Kunnskapsdepartementet

	Mill. kroner		
	Saldert budsjett 2021	Gul bok 2022	Endring i pst.
<i>Programområde 07 Kunnskapsformål</i>			
07.10 Administrasjon	649,1	685,3	5,6
07.20 Grunnopplæringen	12 705,0	13 166,5	3,6
07.30 Barnehager	703,8	751,0	6,7
07.40 Høyere yrkesfaglig utdanning	1 133,4	1 236,5	9,1
07.50 Kompetansepolitikk og livslang læring	1 745,7	1 984,3	13,7
07.60 Høyere utdanning og forskning	52 615,7	53 887,8	2,4
07.80 Utdanningsfinansiering	14 449,0	15 832,7	9,6
07.90 Integrering og mangfold	9 115,7	7 626,0	-16,3
Sum før lånetransaksjoner	93 117,4	95 170,1	2,2
Lånetransaksjoner	32 351,3	34 950,3	8,0
Sum Kunnskapsdepartementet	125 468,7	130 120,4	3,7

Hovedprioriteringer i budsjettforslaget for Kunnskapsdepartementet:

- Fullføringsreformen
- kompetansereformen

- Utdanningsløftet 2020
- langtidspanen for forskning og høyere utdanning

- tiltak for økt kvalitet i barnehage og skole, inkludert videreutdanning av lærere
- tiltak som bidrar til kvalifisering og kompetanse, styrking av frivilligheten og styrking av arbeidet med tolk og tolketjenester på integreringsfeltet.

Regjeringen foreslår over 800 mill. kroner til å følge opp *Fullføringsreformen*. Tilskuddet for at personer som har brukt opp retten til videregående opplæring kan fullføre, foreslås videreført. Midlene legger til rette for å utvide retten til videregående opplæring fra 2023 i ny opplæringslov. Det foreslås også midler for å gjøre opplæringen mer tilpasset og fleksibel for elevene.

Regjeringen foreslår å trappe opp tilskuddet til tilbud som fører frem til fagbrev for personer som allerede har studie- eller yrkeskompetanse. I budsjettforslaget legger regjeringen også opp til å øke tilskuddet for å gi et bedre tilbud til søkere som ikke får læreplass. Regjeringen foreslår også å videreføre tilskuddet for å øke bruken av ordningen Fagbrev på jobb.

Regjeringen foreslår å videreføre og øke innsatsen til flere av tiltakene i *kompetansereformen* Lære hele livet.

I møte med den økte arbeidsledigheten og permitteringsene som fulgte av koronapandemien lanserte regjeringen *Utdanningsløftet 2020*. Dette er en satsing på økt kapasitet og fleksibilitet i utdanningene på alle nivåer.

Regjeringen foreslår å videreføre de åtte bransjeprogrammene som ble etablert som en del av Utdanningsløftet 2020. Forslaget gir også rom for et nytt bransjeprogram. Regjeringen foreslår å videreføre og trappe opp 1 600 nye studieplasser i fagskolene fra 2020, og å legge til rette for at kortere utdanningsløp kan gi rett til lån fra studieåret 2023–24.

For å følge opp Utdanningsløftet 2020 foreslår regjeringen å videreføre midler til 4 000 studieplasser ved universiteter og høyskoler, slik at institusjonene også kan ta opp et tredje kull med studenter. Av disse plassene vil regjeringen omprioritere 300 plasser til barnevernsutdanning på masternivå. I tillegg foreslår regjeringen å øke tilskuddet gjennom Direktoratet for høyere utdanning og kompetanse til fleksible studietilbud til 149,5 mill. kroner

Regjeringen foreslår i startbevilgning til oppføring av Blått bygg ved Nord universitet på 120 mill. kroner i 2022. Byggeprosjektet skal bidra til regjeringens satsing på hav og helse.

Regjeringen foreslår 3,9 mrd. kroner til norsk deltakelse i EUs programmer for forskning og innovasjon, Horisont Europa og Horisont 2020, og programmet for utdanning, opplæring, ungdom og idrett, Erasmus+.

Regjeringen foreslår å følge opp prioriteringene i *langtidsplanen for forskning og høyere utdanning*, og har i budsjettforslaget prioritert de tre opptrappingsplanene for teknologi, kvalitet i høyere utdanning og FoU for omstilling og fornyelse i næringslivet.

Regjeringen foreslår å bevilge 240 mill. kroner i 2022 til tiltak for å ta igjen tapt læring som følge av koronapandemien i skole og barnehage. Regjeringen foreslår også at 100 mill. kroner av den frie veksten til kommunene begrunnes med å legge til *rette for flere barnehagelærere* i grunnbemanningen. Regjeringen foreslår også å bevilge 20 mill. kroner til økt pedagogtetthet i barnehager i levekårsutsatte områder.

Regjeringen foreslår 150 flere *videreutdanningsplasser* i spesialpedagogikk. I tillegg foreslås en bevilgning på 100 mill. kroner til kompetanseløftet i spesialpedagogikk og inkluderende praksis.

Regjeringen vil *trappe opp satsingen på karriereveier for lærere* og foreslår 271,7 mill. kroner til å øke antall lærerspesialister til 3 000 fra høsten 2022.

Regjeringen foreslår videre å bevilge 104,2 mill. kroner til å utvide timetallet i grunnskolen med en time i naturfag.

Regjeringens hovedmål for integreringspolitikken er at flere innvandrere er i arbeid og deltar i samfunnet. Regjeringen foreslår å videreføre bevilgningen til *klippekortordningen for norsk-opplæring* med 30 mill. kroner. Regjeringen foreslår også å bevilge 36,1 mill. kroner til *innføring av ny tolkelov* fra 2022.

Videre foreslår regjeringen å styrke andre tiltak på integreringsfeltet, som tiltak for økt mangfold i arbeidslivet, samt sivilsamfunnet og frivillige organisasjoner. Regjeringen foreslår blant annet å øke tilskuddene til integreringsarbeid i regi av frivillige organisasjoner og til nasjonale ressursmiljøer på integreringsfeltet.

2.4.4 Kulturdepartementet

	Mill. kroner		
	Saldert budsjett 2021	Gul bok 2022	Endring i pst.
<i>Programområde 08 Kulturformål</i>			
08.10 Administrasjon	199,2	204,5	2,7
08.15 Frivillighetsformål	2 544,3	2 552,2	0,3
08.20 Kulturformål	11 973,3	9 979,3	-16,7
08.30 Medieformål m.m.	8 255,2	8 702,6	5,4
08.45 Likestilling og ikke-diskriminering	466,4	493,5	5,8
Sum Kulturdepartementet	23 438,4	21 932,1	-6,4

Hovedprioriteringer i budsjettforslaget for Kulturdepartementet:

- forutsigbarhet ved gjenåpning av kultur-, frivillighets- og idrettssektoren
- mangfolds- og inkluderingstiltak i idrett og fysisk aktivitet
- museer og kulturbygg
- scenekunst
- film og dataspillformål

Regjeringen foreslår samlede utgiftsbevilgninger over Kulturdepartementets budsjett på 21,9 mrd. kroner. Utfasing av støtteordninger i forbindelse med pandemien innebærer en reduksjon på 2 550 mill. kroner. Øvrige endringer innebærer en økning av Kulturdepartementets budsjetttramme på 810 mill. kroner, tilsvarende en økning på 3,8 pst. fra Saldert budsjett 2021.

Smitteverntiltakene ifb. pandemien har hatt store konsekvenser for kultur-, frivillighets- og idrettssektoren. Regjeringen vil bidra til forutsigbarhet ved *gjenåpning av sektoren* og foreslår i all

hovedsak å videreføre tilskuddene til faste budsjettformål.

Som en oppfølging av regjeringens idrettsstrategi foreslås det bevilget 26 mill. kroner til en tidsavgrenset tilskuddsordning for *mangfolds- og inkluderingstiltak i idrett og fysisk aktivitet*, med forutsatt samfinansiering av private og statlige midler.

Regjeringen foreslår også økte bevilgninger til en rekke *museer og kulturbygg* knyttet til løft for kystkultur, kunst i nord, museumsforskning, bygningsvern mv.

Regjeringen foreslår et investeringstilskudd på 284 mill. kroner til modernisering av Den Nationale Scenes teaterbygning, etter at det ble gitt tilsagnsfullmakt og oppstartbevilgning til prosjektet i 2021. Det foreslås videre å øke bevilgningene til *scenekunst* med 15 mill. kroner som oppfølging av den nylig fremlagte Strategi for scenekunst.

Bevilgningene til *film og dataspillformål* foreslås økt med 26 mill. kroner, herunder til økt mangfold og internasjonalisering i filmtilbudet og regionale filmvirksomheter.

2.4.5 Justis- og beredskapsdepartementet

	Mill. kroner		
	Saldert budsjett 2021	Gul bok 2022	Endring i pst.
<i>Programområde 06 Justissektoren</i>			
06.10 Administrasjon	602,6	628,5	4,3
06.20 Rettsvesen	3 300,1	3 385,7	2,6
06.30 Straffegjennomføring og konfliktråd	5 519,3	5 654,0	2,4
06.40 Politi og påtalemyndighet	22 592,2	23 910,5	5,8
06.50 Redningstjenesten, samfunnssikkerhet og beredskap	5 271,8	5 901,7	11,9
06.60 Andre virksomheter	1 675,8	1 687,6	0,7
06.70 Statens sivilrettsforvaltning, rettshjelp, erstatningsordninger m.m.	1 435,3	1 509,6	5,2
06.80 Svalbardbudsjettet m.m.	434,0	466,6	7,5
06.90 Beskyttelse og innvandring	2 376,1	2 445,5	2,9
Sum Justis- og beredskapsdepartementet	43 207,2	45 589,6	5,5

Hovedprioriteringer i budsjettforslaget for Justis- og beredskapsdepartementet:

- effektiv kamp mot kriminalitet
- bedre samfunnssikkerhet
- økt rettssikkerhet

Regjeringen foreslår å øke bevilgningen for å *bekjempe kriminalitet*. I 2020 nådde politiet en nasjonal dekning på to polititjenestepersoner per 1 000 innbyggere. Regjeringen foreslår å øke bevilgningen i 2022 for å legge til rette for at dette opprettholdes. Regjeringen foreslår også å øke bevilgningen til politiets nettpatroljer og digitalt politiarbeid. Videre foreslås det å øke bevilgningen til påtalemyndigheten i politiet og til arbeid mot vold i nære relasjoner og overgrep mot barn. Det foreslås midler til økt bruk av omvendt voldsalarm, opprettelse av en partnerdrapskommisjon, og opprettelse av et nytt Statens barnehus i det samiske kjerneområdet. En liten gruppe barn og unge begår gjentakende og alvorlig kriminalitet, og det er en negativ utvikling i enkelte ungdomsmiljøer. Regjeringen foreslår derfor å bedre innsatsen mot barne-, ungdoms- og gjengkriminalitet gjennom økt kapasitet i konfliktrådet og ungdomsteam i kriminalomsorgen til å følge opp unge innsatte i aldersgruppen 18 til 24 år.

Samfunnssikkerhet er en viktig prioritering for regjeringen. Budsjettforslaget legger til rette for implementering av nye IT-systemer for å bedre håndteringen av felles yttergrense og sikkerheten i Schengen-området, og finansieringsbidrag til EUs nye grense- og visumfond. Fondet er en del av EUs migrasjons- og grenseforvaltning og skal særlig støtte kontrollen på felles yttergrense og bidra til videreutvikling av felles visumpolitikk gjennom omfordeling av ressurser. Regjeringen foreslår å etablere en ny redningshelikopterbase for Tromsø. Tiltaket vil gi bedre redningsberedskap i Nord-Norge. Budsjettforslaget inkluderer også økt bevilgning til anskaffelse av nye redningshelikoptre. For å opprettholde den nasjonale evnen til å beskytte høygradert informasjon, foreslår regjeringen økt bevilgning til Nasjonal sikkerhetsmyndighet. Tiltaket innebærer bemanning av et nasjonalt kompetansemiljø for anvendt kryptologi, analyse og evaluering av kryptoalgoritmer.

Regjeringen foreslår flere tiltak for *økt rettssikkerhet*. Som en del av en satsing mot fattigdom, foreslås det å heve inntektsgrensene for fri rettshjelp i behovsprøvde saker med 10 pst. Dette vil gi flere lavinntektsfamilier tilgang til fri rettshjelp. Regjeringen foreslår økt bevilgning til kompetanseheving i, og forskning på, EØS-rett i Norge.

2.4.6 Kommunal- og moderniseringsdepartementet

	Mill. kroner		
	Saldert budsjett 2021	Gul bok 2022	Endring i pst.
<i>Programområde 00 Konstitusjonelle institusjoner</i>			
00.10 Det kongelige hus	335,4	310,1	-7,6
Sum Konstitusjonelle institusjoner	335,4	310,1	-7,6
<i>Programområde 13 Statsforvaltning og kommunesektoren mv.</i>			
13.00 Administrasjon	1 886,3	2 236,0	18,5
13.25 Statsforvalterne	2 070,8	2 105,3	1,7
13.30 Statlige byggeprosjekter og eiendomsforvaltning	4 001,4	8 684,9	117,0
13.40 Forvaltningsutvikling, IT- og ekompolitikk	1 867,8	2 128,0	13,9
13.45 Personvern	69,2	72,5	4,7
13.50 Distrikts- og regionalpolitikk	1 347,1	1 153,4	-14,4
13.60 Samiske formål	561,3	582,3	3,8
13.67 Nasjonale minoriteter	52,8	59,0	11,6
13.70 Kommunesektoren mv.	198 359,3	201 798,2	1,7
13.80 Bolig, bomiljø og bygg	3 988,7	3 959,5	-0,7
13.90 Planlegging, byutvikling og geodata	1 293,1	1 321,1	2,2
Sum før lånetransaksjoner	215 497,8	224 100,2	4,0
Lånetransaksjoner	18 050,0	30 550,0	69,3
Sum Statsforvaltning og kommunesektoren mv.	233 547,8	254 650,2	9,0
Sum Kommunal- og moderniseringsdepartementet	233 883,3	254 960,2	9,0

Ansvar for boliglansordningen i Statens pensjonskasse, yrkesskadeforsikring og gruppelevsforikring foreslås overført fra Arbeids- og sosialdepartementet fra 2022. Tallene er derfor ikke direkte sammenlignbare. Det overføres totalt 11 715 mill. kroner, hvorav 11 400 mill. kroner er lånetransaksjoner.

Hovedprioriteringer i budsjettforslaget for Kommunal- og moderniseringsdepartementet:

- levende lokaldemokrati
- sterke distrikter
- modernisering av Norge
- trygge og gode boforhold

Regjeringen vil legge til rette for et *levende lokaldemokrati* i hele landet. Et sterkt lokalt folkestyre gir innbyggere og lokalsamfunn frihet og mulighet til å styre sin egen hverdag og samfunnsutvikling. Lokalt handlingsrom er en forutsetning for at kommunene kan jobbe med innovasjon og lokalt tilpassede løsninger, og for å bidra til å nå bærekraftsmålene.

Regjeringen foreslår en realvekst i kommunesektorens samlede inntekter i 2022 på 3,8 mrd. kroner. Realveksten i de frie inntektene anslås til 2 mrd. kroner, tilsvarende om lag 0,5 pst. Veksten

vil gi kommunesektoren handlingsrom, også når det tas hensyn til økte utgifter knyttet til den demografiske utviklingen og økte pensjonskostnader. Av veksten går 1,6 mrd. kroner til kommunene og 0,4 mrd. kroner til fylkeskommunene. Av veksten til kommunene begrunnes 100 mill. kroner med å legge til rette for flere pedagoger i barnehagene og ses i lys av ambisjonen om at 50 pst. av de ansatte i barnehagen skal være barnehagelærere innen 2025. Videre begrunnes 100 mill. kroner av veksten med tiltak for barn og unges psykiske helse, herunder psykisk helse i videregående skole og lavterskeltilbud i kommunene.

Regjeringen vil bidra til *sterke distrikter*. Regjeringen forsetter å vri den distrikts- og regionalpolitiske innsatsen i retning av generelle virkemidler. Programkategori 13.50 foreslås redusert med om lag 190 mill. kroner. Regjeringen foreslår blant annet økte bevilgninger til samferdsel, desentrali-

sert utdanning og andre næringsrettede tiltak som vil styrke vekstkraften i hele landet. På Kommunal- og moderniseringsdepartementets budsjett foreslår regjeringen blant annet satsing på funksjonell internettilgang og telefontjeneste til alle, og et nytt tilskudd for å stimulere til fjernarbeid i kontorfellesskap i distriktene. Det foreslås midler til ekstraordinært omstillingsarbeid i Andøy kommune som følge av nedleggelse av Andøya flystasjon, og til Nesna kommune som følge av nedleggelsen av Campus Nesna. I tillegg åpnes det for at inntil 1 mrd. kroner av Husbankens låneramme kan prioriteres til lån i distriktskommuner til boligkvalitet og til utleieboliger.

Regjeringen fortsetter arbeidet med å *modernisere Norge*. Det legges til rette for innovasjon, omstilling og digitalisering. Regjeringen foreslår totalt om lag 1,8 mrd. kroner til nye digitaliseringstiltak i 2022.

Regjeringen følger opp strategien Digital hele livet. I 2022 foreslås blant annet tilskudd til etablering av hjelpe- og veiledningstilbud til innbyggere med manglende eller lav digital kompetanse.

Ekstremvær, endret trusselbilde og økt avhengighet av elektronisk kommunikasjon, gjør at det er behov for å øke beredskapsnivået og robustheten i mobil- og bredbåndsnettene. Regjeringen foreslår tiltak som gir økt sikkerhet og robusthet i sårbare regioner.

Regjeringen vil opprette en offentlig, teknologinøytral innkjøpsordning som skal sikre at alle husstander og små og mellomstore virksomheter har mulighet for funksjonell internettilgang og telefontjeneste for de som eventuelt ikke ønsker bredbåndsforbindelse.

Datasentre utgjør en viktig del av den digitale grunnmuren, og bidrar til norsk verdiskaping og den datadrevne økonomien. Regjeringen vil at Norge skal være et attraktivt land å investere i for datasentre og annet databasert næringsliv, og foreslår derfor midler til Invest In Norway fra 2022.

Regjeringen foreslår også å øke bevilgningen til programmet for innovasjonsskjøp fra oppstartsselskaper (StartOFF). Målet til regjeringen er å få flere oppstartsbedrifter til å levere tjenester til det offentlige, og bidra til at offentlig sektor blir mer innovativ.

I 2022 vil arbeidet med Nautilus starte opp, som er et digitaliseringsprosjekt som skal gi mer effektiv behandling og distribusjon av marine geodata. Tiltaket forventes å bidra til ny næringsutvikling langs kysten, og regnes som en nødvendig brikke for utviklingen av autonom skipsfart.

Trygge og gode boforhold er viktig for alle. Som et ledd i innsatsen mot barnefattigdom, foreslår regjeringen å øke bostøtten til barnefamilier og store husstander.

Regjeringen foreslår at Husbanken får en låneramme på 19 mrd. kroner i 2022. Det er en reduksjon på 1 mrd. kroner fra 2021, men fremdeles 3 mrd. kroner høyere enn før koronapandemien. Innenfor lånerammen prioriterer regjeringen startlån, for å hjelpe flere med langvarige finansieringsproblemer til å kjøpe eller beholde en egnet bolig.

Staten samarbeider med enkelte kommuner om særskilt innsats i enkelte områder i storbyene med store levekårsutfordringer. I 2022 foreslås det over syv departementers budsjetter om lag 210 mill. kroner til områdesatsing i Oslo, Drammen, Stavanger, Bergen og Trondheim.

Aktiviteten i statlige byggeprosjekter er høy, og øker sammenliknet med 2021. Regjeringen foreslår å starte byggingen av Ocean Space Centre, Samisk videregående skole og reindriftsskole og Beaivváš samisk nasjonalteater, 22. juli-senteret og Blått bygg ved Nord Universitet og rehabiliterer Nationaltheatret. Samlokaliseringsskjettet for Norges miljø- og biovitenskapelige universitet (NMBU) og Veterinærinstituttet på Campus Ås ferdigstilles i 2021.

2.4.7 Arbeids- og sosialdepartementet

	Mill. kroner		
	Saldert budsjett 2021	Gul bok 2022	Endring i pst.
<i>Programområde 09 Arbeid og sosiale formål</i>			
09.00 Administrasjon	592,7	651,2	9,9
09.10 Administrasjon av arbeids- og velferdspolitikken	13 589,8	13 241,8	-2,6
09.20 Tiltak for bedre levekår mv.	384,9	392,8	2,1
09.30 Arbeidsmarked	10 128,9	9 913,6	-2,1
09.40 Arbeidsmiljø og sikkerhet	1 266,7	1 308,1	3,3
09.50 Pensjoner mv. under Statens pensjonskasse	10 091,0	9 258,5	-8,2
09.60 Kontantytelser	3 590,7	3 900,4	8,6
Sum før lånetransaksjoner	39 644,7	38 666,4	-2,5
Lånetransaksjoner	5 100,0	0,0	-100,0
Sum Arbeid og sosiale formål	44 744,7	38 666,4	-13,6
<i>Programområde 29 Sosiale formål, folketrygden</i>			
29.20 Enslige forsørgere	2 513,0	2 491,0	-0,9
29.50 Inntektssikring ved sykdom, arbeidsavklaring og uførhet	182 404,3	192 315,3	5,4
29.60 Kompensasjon for merutgifter for nedsatt funksjonsevne mv.	10 822,4	10 780,1	-0,4
29.70 Alderdom	253 252,0	269 226,0	6,3
29.80 Forsørgertap mv.	2 187,0	2 249,8	2,9
Sum Sosiale formål, folketrygden	451 178,7	477 062,2	5,7
<i>Programområde 33 Arbeidsliv, folketrygden</i>			
33.30 Arbeidsliv	20 547,0	13 835,0	-32,7
Sum Arbeidsliv, folketrygden	20 547,0	13 835,0	-32,7
Sum Arbeids- og sosialdepartementet	516 470,4	529 563,6	2,5

Ansvar for boliglansordningen i Statens pensjonskasse, yrkesskadeforsikring og gruppelevsforikring foreslås overført til Kommunal- og moderniseringsdepartementet fra 2022. Tallene er derfor ikke direkte sammenlignbare. Det overføres totalt 11 715 mill. kroner, hvorav 11 400 mill. kroner er lånetransaksjoner.

Hovedprioriteringer i budsjettforslaget for Arbeids- og sosialdepartementet:

- økt sysselsettingsgrad
- et sikkert, seriøst og mer inkluderende arbeidsliv
- gode velferdsordninger

Budsjettforslaget bygger opp under et velfungerende arbeidsmarked og et mer inkluderende arbeidsliv, som skal stimulere til arbeid og selvfor-sørgelse. Gjennom koronapandemien har tiltak under Arbeids- og sosialdepartementet bidratt til å

dempe konsekvensene for berørte virksomheter, til å sikre inntekt for dem som mistet inntekt, og til å hindre unødvendige oppsigelser. Nå er det viktig å legge til rette for å skape mer og inkludere flere.

Veksten i folketrygdens stønadsordninger står for hoveddelen av utgiftsøkningene på Arbeids- og sosialdepartementets budsjettområder. Se nærmere omtale i avsnitt 2.5. Økte utgifter til pensjon er den største driveren av utgiftsveksten. Utgiftene til dagpenger reduseres som følge av færre ledige.

For å bidra til *økt sysselsettingsgrad* prioriterer regjeringen tiltak som fremmer arbeid, aktivitet og omstilling. Utsiktene i arbeidsmarkedet er gode. Ledigheten har avtatt vesentlig gjennom de siste månedene og forventes å falle videre i 2022. Regjeringen foreslår en reduksjon i bevilgningen til arbeidsmarkedstiltak for arbeidssøkere i 2022, i tråd med lavere ledighet. Forslaget gir fortsatt et høyt tiltaksnivå, og vil ivareta behovet for arbeidsmarkedstiltak til de som står utenfor. Innsatsen må nå rettes mot å unngå at langtidsledigheten forblir på et høyt nivå, og å gi utsatte grupper den bistanden de trenger for å komme i jobb. Innsatsen innenfor inkluderingsdugnaden og ungdomsinnsatsen videreføres.

Regjeringen ønsker *et sikkert, seriøst og mer inkluderende arbeidsliv*. Regjeringen vil, som en oppfølging av Meld. St. 32 (2020–2021) *Ingen utenfor*, bedre Arbeids- og velferdsetatens målrettede arbeid med utsatte grupper. Nye initiativer for innovative anskaffelser, oppfølging av unge gamere, samarbeid med oppfølgingstjenesten og forsøk for personer som trenger en lengre periode med opplæring, vil bli iverksatt i 2022. Videre skal det gjennomføres et forsøk med ny felles finansieringsordning for Arbeids- og velferdsetaten og fylkeskommunene, som skal støtte opp om gjennomføring av tilrettelagt videregående opplæring.

Selv om de fleste i Norge arbeider under gode og forsvarlige arbeidsforhold, er det likevel utfordringer i enkelte yrker og næringer. Et sikkert og seriøst arbeidsliv er viktig både for arbeidstakerne, virksomhetene og samfunnet. Regjeringen foreslår å øke bevilgningen til Arbeidstilsynet og å opprette et nytt tverretatlig A-krimssenter i Troms og Finnmark. Videre foreslås en økt bevilgning til ytterligere oppfølging av alvorlige hendelser i petroleumsvirksomheten, herunder til Petroleumstilsynet og Statens havarikommisjon. Dette vil bidra til økt innsats for et sikkert og seriøst arbeidsliv.

Gode velferdsordninger må målrettes og utformes slik at de stimulerer til arbeid og selvforsørgelse. Regjeringen foreslår at fribeløpet for arbeidsinntekt for uføre på 0,4 G (folketrygdens

grunnbeløp) fra 1. januar 2022 erstattes med halvert avkorting opptil 1,2 G, slik at uføretrygdene får beholde en større del av uføretrygden i et lengre inntektsintervall. Forslaget er i tråd med et forslag fra Sysselsettingsutvalget, som blant annet har påpekt at gjeldende regler for reduksjon av uføreytelsen mot arbeidsinntekt ikke gir gode nok insentiver til å øke arbeidsinnsatsen utover gjeldende fribeløp.

Regjeringen foreslår å innføre et nytt unntak fra maksimal varighet for arbeidsavklaringspenger med virkning fra 1. juli 2022, hvor det gis mulighet til forlengelse av stønadperioden ved lang ventetid på behandling. Regjeringen foreslår også at ventetid på behandling og tid som har gått med til utredning, vurderes samlet. Bakgrunnen for forslaget er at det kan virke urimelig at mottaker av arbeidsavklaringspenger skal bære byrden for ventetid i helsevesenet, dersom ventetiden skyldes forhold mottaker ikke selv rår over.

Regjeringen foreslår å harmonisere satsen på tiltakspenger med minste sats på dagpenger. Tiltakspenger kan gis til tiltaksdeltakere som ikke mottar stønader til livsopphold fra folketrygden. Det er ikke krav om tidligere arbeidsinntekt. Minste dagsats for tiltakspenger er i dag noe høyere enn minstesats for dagpenger. Det kan virke urimelig at en kan få en høyere ytelse med tiltakspenger enn dersom en har vært i arbeid og tjent opp rett til dagpenger. Regjeringen foreslår også et ferietillegg i 2022 for dagpenger mottatt i 2021, men at ordningen gjøres mindre omfattende enn den som ble gjennomført i 2021 ved at den i større grad målrettes mot personer med lange ledighetsperioder.

Arbeids- og velferdsetaten fortsetter moderniseringen av IKT-systemer for å gjøre forvaltningen mer effektiv og brukerorientert, og for å frigjøre ressurser til bedre oppfølging. Prosjekt 4 i IKT-moderniseringen ble startet opp i 2021 og er planlagt ferdigstilt i 2025. Målet er å sikre nye og bedre tjenester til både brukere og arbeidsgivere i forbindelse med dagpenger, arbeidsavklaringspenger og Arbeids- og velferdsetatens arbeidsrettede tjenester.

2.4.8 Helse- og omsorgsdepartementet

	Mill. kroner		
	Saldert budsjett 2021	Gul bok 2022	Endring i pst.
<i>Programområde 10 Helse og omsorg</i>			
10.00 Helse- og omsorgsdepartementet mv.	3 962,0	2 135,7	-46,1
10.10 Folkehelse mv.	4 681,2	4 215,8	-9,9
10.30 Spesialisthelsetjenester	179 281,4	182 455,6	1,8
10.40 Sentral helseforvaltning	4 430,6	4 438,3	0,2
10.60 Helse- og omsorgstjenester i kommunene	13 947,5	9 844,2	-29,4
10.70 Tannhelse	406,3	432,7	6,5
10.80 Kunnskap og kompetanse	566,7	786,0	38,7
Sum Helse og omsorg	207 275,6	204 308,2	-1,4
<i>Programområde 30 Helsetjenester, folketrygden</i>			
30.10 Spesialisthelsetjenester mv.	6 292,0	6 398,2	1,7
30.50 Legehjelp, legemidler mv.	29 154,2	30 708,2	5,3
30.90 Andre helsetiltak	202,3	199,9	-1,2
Sum Helsetjenester, folketrygden	35 648,6	37 306,4	4,7
Sum Helse- og omsorgsdepartementet	242 924,2	241 614,6	-0,5

Hovedprioriteringer i budsjettforslaget for Helse- og omsorgsdepartementet:

- sikre befolkningen tilgang på vaksinasjon mot covid-19
- legge til rette for en god beredskap i møte med fremtidige kriser
- tilrettelegge for en bærekraftig og fremtidsrettet allmennlegetjeneste
- behandle flere pasienter i sykehusene og økte investeringer
- bedre kvalitet og økt kapasitet i omsorgstjenestene
- satsing på barn og unges psykiske helse
- investere i e-helseløsninger for å realisere pasientens legemiddelliste

Regjeringen har gjennom koronapandemien iverksatt svært inngripende tiltak som har hatt store konsekvenser for alle deler av samfunnet. En stor del av befolkningen er nå vaksinert. Vi har god *tilgang til vaksiner* og er i gang med vaksinering av yngre aldersgrupper. Befolkningen har stilt opp, og innsatsen har gitt resultater. Fortsatt er det fare for oppblussing av smitte og smittespredning. Vi må derfor være forberedt på å slå

ned nye utbrudd lokalt og nasjonalt. Det foreslås kraftfulle tiltak for å håndtere pandemien, herunder 3,2 mrd. kroner til innkjøp av vaksiner og vaksinasjon mot covid-19 og 150 mill. kroner til drift av koronavaksinasjonsprogrammet. Det foreslås 300 mill. kroner til beredskapslager for legemidler og 150 mill. kroner til nasjonalt beredskapslager for smittevernutstyr for å legge til rette for *den nasjonale helseberedskapen*.

Det foreslås samtidig å fase ut flere midlertidige tiltak i tråd med at vi går over i en mer normal hverdag. Dette gjelder blant annet økte driftsbevilgninger til helseforetakene og helseetatene og tiltak som ble iverksatt for sårbare grupper for å begrense de negative konsekvensene av smitteverntiltakene.

Det foreslås 225 mill. kroner til å gjennomføre endringer i bioteknologiloven og 300 mill. kroner til opptrappingsplanen for allmennlegetjenesten. Tiltakene i handlingsplanen skal til sammen tilrettelegge for en *bærekraftig og fremtidsrettet allmennlegetjeneste*.

Regjeringen prioriterer å *behandle flere pasienter i sykehusene*. Det foreslås en ramme som gir rom for å øke aktiviteten i sykehusene med om lag

1,4 pst. sammenlignet med saldert budsjett 2021 korrigert for ekstraordinære koronarelaterte tiltak. Det foreslås å gi lån til byggetrinn 2 ved Hauge Sund sjukehus i Helse Fonna HF, med en bevilgning på 173 mill. kroner i 2022 og en samlet låneramme på 722 mill. 2022-kroner. Videre foreslås det å gi lån til nytt bygg for samling av sykehusbasert psykisk helsevern ved Akershus universitetssykehus HF, med en bevilgning på 35 mill. kroner i 2022 og en samlet låneramme på 695 mill. 2022-kroner. Det foreslås også å gi lån til utbygging ved Sykehuset Telemark HF i Skien, med en bevilgning på 66 mill. kroner i 2022 og en samlet låneramme på 928 mill. 2022-kroner.

Det foreslås 100 mill. kroner til etablering av kommunale rådgivende enheter for russaker. Forslaget har sammenheng med Stortingets behandling av Prop. 92 L (2020–2021) Endringer i helse- og omsorgstjenesteloven og straffeloven m.m. (rusreform – opphevelse av straffansvar m.m.).

Det foreslås 95,1 mill. kroner til å dekke første års utbetaling av investeringstilskudd til 500 heldøgns omsorgsplasser, med en samlet tilsagnsramme svarende til 951 mill. kroner. 50 pst. av tilsagnsrammen er øremerket til netto tilvekst av heldøgns plasser i kommunene. Den resterende delen av tilsagnsrammen kan i tillegg nyttes til rehabilitering og modernisering.

Regjeringen foreslår å gjennomføre en pilot med investeringstilskudd til trygghetsboliger for eldre. Det foreslås 5,7 mill. kroner til første års utbetaling av en samlet tilsagnsramme på 57 mill. kroner i 2022, tilsvarende investeringstilskudd til 50 trygghetsboliger.

I Prop. 100 L (2020–2021), jf. Innst. 581 L (2020–2021), har regjeringen foreslått å lovfeste en rett til barnekoordinator. Lovfesting av barnekoordinator er en ny oppgave for kommunene, og skal kompenseres i tråd med retningslinjene for statlig styring av kommunesektoren. Helårsvirkningen av forslaget er 180 mill. kroner tilsvarende om lag 280 koordinatorstillinger. Det foreslås at lovendringen trer i kraft fra og med 1. august 2022. Det foreslås å kompensere kommunene med 100 mill. kroner over rammetilskuddet til

kommunene over Kommunal- og moderniseringsdepartementets budsjett.

Videre foreslår regjeringen at opptrappingsplanen for *barn og unges psykiske helse* (2019–2024) følges opp med ytterligere 200 mill. kroner i 2022, hvorav 100 mill. kroner foreslås bevilget på Helse- og omsorgsdepartementets budsjett og 100 mill. kroner foreslås som del av begrunnelsen for veksten i kommunenes frie inntekter på Kommunal- og moderniseringsdepartementets budsjett.

Regjeringen foreslår 57,9 mill. kroner til *pasientens legemiddelliste* for kommunal helse- og omsorgstjeneste. Pasientens legemiddelliste skal samle pasientens legemiddelopplysninger i én felles, nasjonal oversikt.

Regjeringen har besluttet overgang til «En normal hverdag med økt beredskap». Håndteringen av pandemien går da fra en kontrollstrategi til beredskapsstrategi. Det legges til grunn at dagens beredskap (organisasjons- og ledelsesberedskap), samt økt overvåking av situasjonen sammenlignet med en normalsituasjon, opprettholdes ut 2021. Dette kan innebære økte kostnader for kommunesektoren, statsforvaltere, Direktoratet for samfunnssikkerhet og beredskap, spesialisthelsetjenesten, Helsedirektoratet, Folkehelseinstituttet og Statens legemiddelverk mv. også i 2022. Dette gjelder blant annet beredskap til vaksiner og TISK, i tillegg til kostnader knyttet til økt beredskapsnivå. Beredskapsnivået for kommunene kommende vinter vil bli vurdert på nytt i november. Samtidig vil et generelt lavere tiltaksnivå føre til reduserte utgifter knyttet til en rekke tiltak. Regjeringen legger til grunn at beredskap prioriteres høyt blant de oppgavene virksomhetene og kommunesektoren har ansvaret for. Pandemien er ikke over, og situasjonen vil fortsatt vurderes nøye fremover. De bevilgningsmessige konsekvensene er planlagt håndtert i den ordinære budsjettprosessen og gjennom raskt å fremme forslag for Stortinget gjennom en egen proposisjon hvis situasjonen tilsier det. På samme måte som tidligere vil staten dekke kommunesektorens koronakostnader også i vintersesongen 2022.

2.4.9 Barne- og familiedepartementet

	Mill. kroner		
	Saldert budsjett 2021	Gul bok 2022	Endring i pst.
<i>Programområde 11 Barn og familie</i>			
11.00 Administrasjon	161,6	165,4	2,3
11.10 Familie og oppvekst	20 858,4	21 927,9	5,1
11.20 Barnevernet	9 406,2	8 460,9	-10,0
11.30 Forbrukerpolitikk	346,6	262,7	-24,2
11.50 Den norske kirke og andre tros- og livssynssamfunn	3 406,4	3 481,8	2,2
Sum Barn og familie	34 179,2	34 298,7	0,3
<i>Programområde 28 Foreldrepenger, folketrygden</i>			
28.50 Stønad ved fødsel og adopsjon	21 624,0	23 161,1	7,1
Sum Foreldrepenger, folketrygden	21 624,0	23 161,1	7,1
Sum Barne- og familiedepartementet	55 803,2	57 459,8	3,0

Hovedprioriteringer i budsjettforslaget for Barne- og familiedepartementet:

- Gjennomføre barnevernsreformen
- Starte nasjonal utrulling av fritidskortet fra høsten 2022
- Gi fedre utvidet rett til foreldrepenger
- Øke bevilgningen til sammenslått tilskuddsordning for å inkludere barn og unge
- Innføre kompetansekrav i kommunalt og statlig barnevern

1. januar 2022 trer ansvarsendringene i *barnevernsreformen* i kraft. Kommunene vil få økt faglig og økonomisk ansvar for barnevernet. Målsetningen for reformen er at flere barn skal få riktig hjelp til riktig tid, og at tjenestetilbudet i større grad skal tilpasses lokale behov. Reformen innebærer at deler av finansieringsansvaret for tjenestene flyttes fra staten til kommunene. Som kompensasjon for det økte finansielle ansvaret økes rammetilskuddet til kommunene med 1 310 mill. kroner i 2022. Økningen motsvares i hovedsak av økte inntekter og reduserte utgifter for staten. Reformen vil være budsjettneutryl på sikt.

Det innføres videre *kompetansekrav for kommunalt og statlig barnevern* fra 1. januar 2022. Regjeringen foreslår 77 mill. kroner i kompensasjon for merutgifter av de nye lovkravene. I tillegg

vil antallet studieplasser på barnevernsfaglige mastergrader økes med 300 fra 2022.

Regjeringen foreslår 225 mill. kroner til å starte en *nasjonal utrulling av fritidskortordningen*. Samlet bevilgning til ordningen i 2022 er da 405 mill. kroner. Ordningen skal bidra til å dekke utgifter til faste, organiserte fritidsaktiviteter for barn og ungdom. Regjeringen foreslår videre 35 mill. kroner til *flere tilbud om ferie- og fritidsaktiviteter, alternative mestringsarenaer, åpne møteplasser og løser for utsatte barn og unge*.

Regjeringen foreslår å gjøre *endringer i foreldrepengerordningen* slik at alle fedre med opptjent rett til foreldrepenger får rett til å ta ut foreldrepenger i en periode på åtte uker, uavhengig av mors aktivitet under uttaket. Endringene skal gjelde for barn født etter 2. august 2022. For barn født fra 2. august 2024 skal far kunne ta ut ti uker uavhengig av mors aktivitet. Aktivitetskravet til mor vil fremdeles gjelde for stønadsuttak utover disse ukene.

Lov om virksomheters åpenhet og arbeid med grunnleggende menneskerettigheter og anstendige arbeidsforhold (åpenhetsloven) er vedtatt av Stortinget. Regjeringen foreslår at bevilgningen til Forbrukertilsynet økes med 10 mill. kroner til tilsyn og veiledning med åpenhetsloven.

2.4.10 Nærings- og fiskeridepartementet

	Mill. kroner		
	Saldert budsjett 2021	Gul bok 2022	Endring i pst.
<i>Programområde 17 Nærings- og fiskeriformål</i>			
17.10 Forvaltning og rammebetingelser	14 706,2 ¹	7 096,5	-51,7
17.20 Forskning og innovasjon	8 878,1 ¹	8 630,8	-2,8
17.30 Markedsadgang og eksport	234,9	216,3	-7,9
17.40 Statlig eierskap	445,6	27 378,4 ²	6 044,5 ²
Sum før lånetransaksjoner	24 264,8	43 322,0	78,5
Lånetransaksjoner	77 746,1	71 444,7	-8,1
Sum Nærings- og fiskeriformål	102 010,8	114 766,7	12,5
<i>Programområde 33 Arbeidsliv, folketrygden</i>			
33.40 Arbeidsliv	100,0	90,0	-10,0
Sum Arbeidsliv, folketrygden	100,0	90,0	-10,0
Sum Nærings- og fiskeridepartementet	102 110,8	114 856,7	12,5

¹ Herav til sammen om lag 7,4 mrd. kroner i ekstraordinære tiltak i møte med koronapandemien som ikke er foreslått videreført i 2022.

² Nærings- og fiskeridepartementets utgifter foreslås økt med om lag 26,9 mrd. i 2022 som følge av overføringen av eierforvaltningen av Statens direkte økonomiske engasjement i petroleumsvirksomheten (SDØE), Petoro AS og Equinor ASA fra Olje- og energidepartementet.

Hovedprioriteringer i budsjettforslaget for Nærings- og fiskeridepartementet:

- oppfølging av områdegjennomgangen av det næringsrettede virkemiddelapparatet
- næringsrettet forskning og innovasjon med vekt på grønn omstilling
- deltakelse i EU-programmet InvestEU
- FNs havforskningstiår og forskning knyttet til havbruk

Regjeringen følger opp *områdegjennomgangen av det næringsrettede virkemiddelapparatet* og vil utvikle et mer effektivt apparat med tydeligere grenseflater mellom aktørene. Tidligere er det foreslått tiltak for å gjøre virkemiddelapparatet mer eksportrettet. Tiltakene som nå foreslås vil gjøre det samlede tilbudet enklere og mer brukervennlig for bedriftene. Regjeringen foreslår blant annet å samle virkemidler rettet mot gründere, klynger, nettverk og økosystemer hos Innovasjon Norge ved overføringer fra Norges forskningsråd og Siva SF. Videre vil regjeringen legge til rette for bredere, åpne virkemidler og mer overordnet styring av Innovasjon Norge.

Regjeringen foreslår å videreføre bevilgninger til *næringsrettet forskning og innovasjon* på et høyt nivå. Regjeringen prioriterer ordninger som stimulerer til grønn omstilling. Det foreslås å bevilge 900 mill. kroner i ny kapital til Nysnø Klimainvesteringer AS som skal bidra til reduserte klimagassutslipp gjennom lønnsomme investeringer. Regjeringen foreslår å øke bevilgningen til Grønn plattform med nesten 200 mill. kroner, til over 500 mill. kroner. Ordningen er en felles konkurransearena mellom Forskningsrådet, Innovasjon Norge og Siva SF, i samarbeid med Enova, og skal bidra til bærekraftig omstilling i næringslivet.

Regjeringen foreslår delvis *deltakelse i InvestEU* i perioden 2021–2027. Deltakelsen vil blant annet innebære at norske bedrifter får økt tilgang til kapitalvirkemidler gjennom EU. Det kan bety betydelig økte finansieringsrammer for samfunnsøkonomisk lønnsomme prosjekter i norsk næringsliv.

FNs havforskningstiår startet i 2021 og retter seg mot livet i havet og andre relevante mål for virksomhet til havs. Regjeringen foreslår å prioritere nasjonalt og internasjonalt forskningssamarbeid på områder som er særlig viktige for Norge.

Det er betydelig kunnskapsbehov knyttet til lokalisering og effekter av havbruk. Som en oppfølging av regjeringens helhetlige satsing på havnæringene foreslås det å styrke kunnskapsgrunnla-

get for å utvikle og diversifisere havbruksnæringen og dermed bidra til økt bærekraftig matproduksjon.

2.4.11 Landbruks- og matdepartementet

	Mill. kroner		
	Saldert budsjett 2021	Gul bok 2022	Endring i pst.
<i>Programområde 15 Landbruk og mat</i>			
15.00 Administrasjon m.m.	183,8	186,9	1,7
15.10 Matpolitikk	1 496,3	1 526,3	2,0
15.20 Forskning, innovasjon og kunnskapsutvikling	836,1	829,4	-0,8
15.30 Næringsutvikling, ressursforvaltning og miljøtiltak	18 612,3	20 092,9	8,0
Sum Landbruks- og matdepartementet	21 128,5	22 635,5	7,1

Hovedprioriteringer i budsjettforslaget for Landbruks- og matdepartementet:

- landbruk over hele landet
- kompensasjon ved avvikling av pelsdyrhold
- digitalisering og deling av data i matkjeden
- reindriftsavtalen

Virkemidlene over jordbruksavtalen skal legge til rette for økt verdiskaping og *landbruk over hele landet*. Som følge av jordbruksoppgjøret i 2021 foreslås det 490 mill. kroner i økt budsjettstøtte, i tillegg til økte målpriser tilsvarende 400 mill. kroner. Det ble lagt til grunn at dette vil gi en gjennomsnittlig netto inntektsvekst fra 2021, før oppgjør, til 2022 på om lag 4,5 pst. Oppgjøret innebærer at tilskudd med klima- og miljøvirkning foreslås økt med 238 mill. kroner.

Regjeringen foreslår å øke bevilgningen til *kompensasjon ved avvikling av pelsdyrhold*. Det er anslått at Stortingets vedtak 4. juni 2021 om

endringer i lov om forbud mot hold av pelsdyr og tilhørende anmodningsvedtak øker bevilgningsbehovet i 2022 med 1,1 mrd. kroner.

Regjeringen foreslår å øke bevilgningen til Mattilsynet for å starte arbeidet med *digitalisering og deling av data i matkjeden*. Dette er en satsing på digital dialog og deling av data, både for økt verdiskaping i matkjeden og for mer målrettet og effektiv kontroll, blant annet knyttet til dyrevelferd. Å dele data med ulike kunnskapsinstitusjoner kan også gi bedre datagrunnlag for forskning og kunnskapsformidling.

Reindriftsavtalen 2021/2022 viderefører prioriteringen av utøvere som har reindrift som hovedvirksomhet, styrker arbeidet med ivaretagelse av reindriftens arealer, sikrer interessene til norske reineiere som ikke lenger har tilgang til sine beiteområder i Sverige, samt styrker kriseberedskapen i reindriften

2.4.12 Samferdselsdepartementet

	Saldert budsjett 2021	Gul bok 2022	Mill. kroner Endring i pst.
<i>Programområde 21 Innenlands transport</i>			
21.10 Administrasjon m.m.	440,0	524,8	19,3
21.20 Luftfartsformål	2 408,2	1 442,1	-40,1
21.30 Veiformål	37 668,1	39 983,6	6,1
21.40 Særskilte transporttiltak	6 888,4	6 558,6	-4,8
21.50 Jernbaneformål	31 963,4	31 775,5	-0,6
21.60 Kystforvaltning	2 672,3	3 352,9	25,5
Sum før lånetransaksjoner	82 040,3	83 637,5	1,9
Lånetransaksjoner	200,0	0,0	-100,0
Sum Innenlands transport	82 240,3	83 637,5	1,7
<i>Programområde 22 Posttjenester</i>			
22.10 Posttjenester	740,2	945,6	27,7
Sum Posttjenester	740,2	945,6	27,7
Sum Samferdselsdepartementet	82 980,5	84 583,1	1,9

Hovedprioriteringer i budsjettforslaget for Samferdselsdepartementet:

- bedre togtilbud
- utbygging og vedlikehold av veier i hele landet
- bedre kollektivtilbud i byområdene

Det foreslås bevilget 81,5 mrd. kroner til formål under Nasjonal transportplan. Dette er 1,2 mrd. kroner mer enn i Saldert budsjett 2021 målt i 2022-priser.

Regjeringen prioriterer et *bedre togtilbud*. Regjeringen foreslår 19,1 mrd. kroner til jernbaneinvesteringer, en økning på 1,8 mrd. kroner fra Saldert budsjett 2021. Regjeringen legger til rette for rasjonell fremdrift i igangsatte prosjekter på blant annet Vestfoldbanen, Follobanen og Østfoldbanen og innføring av nytt signalsystem (ERTMS). I tillegg legges det opp til at prosjektet Sørli-Åkersvika på Dovrebanen og arbeider på strekningen Fløen-Bergen/Nygårdstangen på Bergensbanen startes opp. Tiltak på Narvik stasjon og Ofotbanen er også prioritert. Med budsjettforslaget legges det videre til rette for et bedre togtilbud med flere avganger i Trafikkpakke 1 Sør, Trafikkpakke 2 Nord og Trafikkpakke 3 Vest. Regjeringen prioriterer innfasing av nye togsett på Østlandet til erstatning for eldre

materiell og anskaffelse av reservevogner i påvente av nye langdistansetog. Nye Veier AS skal fortsette å planlegge og gjennomføre noe forberedende arbeid på Fellesprosjektet Ringeriksbanen og E16 Skaret-Høgstet-Hønefoss. Det er prioritert ressurser til økt fornying av jernbanenettet.

Regjeringen prioriterer *utbygging og vedlikehold av veier i hele landet*. Regjeringen foreslår 19,8 mrd. kroner til investeringer på riksvei. Det foreslås midler til oppstart av prosjektene E18/E39 Gartnerløkka-Kolsdalen i Agder, E136 Breivika-Lerstad i Møre og Romsdal samt E8 Sørbotn-Laukslett i Troms og Finnmark. Regjeringen foreslår midler til forberedende arbeider av prosjektene E134 Oslofjordforbindelsen fase 2 i Viken, E134 Røldal-Seljestad i Vestland, E134 Saggrenda-Elgsjø i Viken og Vestfold og Telemark, E6 Megården-Mørsvikbotn i Nordland, OPS-prosjektet E10/rv. 85 Tjeldsund-Gullesfjordbotn-Langvassbukta i Nordland og Troms og Finnmark, E16 Hylland-Sleen i Vestland samt fellesprosjektet Vossebanen/E16 Stanghelle-Arna i Vestland. Budsjettforslaget innebærer at vedlikeholdsetterlepet på riksvei reduseres med om lag 350 mill. kroner. Det foreslås videre å opprette en ny tilskuddsordning til fylkesveier. Regjeringen foreslår også å øke rammetilskuddet til fylkeskommu-

nene på Kommunal- og moderniseringsdepartementets budsjett til økt kompensasjon for tunnel-sikkerhetsforskriften på fylkesvei.

Regjeringen foreslår 6 mrd. kroner til tiltak for blant annet *bedre kollektivtilbud i byområdene* med byvekstavtaler og belønningsavtaler. Midlene går til store kollektivprosjekter som Fornebubanen i Oslo og Viken, Bybanen i Bergen og Bussveien i Stavanger, i tillegg til mindre kollektivtiltak samt mindre gang- og sykkeltiltak i ni byområder.

Under kystforvaltningen foreslås bevilgningen økt fra Saldert budsjett 2021, hovedsakelig på grunn av byggingen av Stad skipstunnel.

Under luftfartsformål foreslås det midler til planlegging av ny lufthavn i Bodø og videre planlegging av ny flyplass ved Mo i Rana. For å følge opp utviklingen på droneområdet prioriteres det økte midler til Luftfartstilsynet. Nedgangen i bevilgningsforslaget fra Saldert budsjett 2021 skyldes i hovedsak reduserte støtteordninger i forbindelse med koronapandemien.

2.4.13 Klima- og miljødepartementet

	Mill. kroner		
	Saldert budsjett 2021	Gul bok 2022	Endring i pst.
<i>Programområde 12 Klima og miljø</i>			
12.10 Fellesoppgaver, forskning, internasjonalt arbeid m.m.	2 373,9	2 357,7	-0,7
12.20 Klima, naturmangfold og forurensning	9 766,4	10 275,6	5,2
12.30 Kulturminner og kulturmiljø	819,7	790,1	-3,6
12.60 Nord- og polarområdene	451,9	447,0	-1,1
12.70 Internasjonalt klimaarbeid	3 364,1	3 184,5	-5,3
Sum Klima- og miljødepartementet	16 776,1	17 055,0	1,7

Hovedprioriteringer i budsjettforslaget for Klima- og miljødepartementet:

- klimamålet for 2030
- tiltak for å ivareta norsk natur og økosystemer
- opprydding av forurenset sjøbunn i Store Lungegårdsvann i Bergen
- omstilling til en mer sirkulær økonomi

Klimaplanen (2021–2030) viser hvordan Norge skal nå *klimamålet for 2030* som er meldt inn under Parisavtalen. Regjeringen vil legge til rette for reduserte klimagassutslipp, omstilling til lavutslippssamfunnet og grønn vekst. Enova er et viktig virkemiddel i dette arbeidet. Regjeringen viderefører den betydelige satsingen gjennom Enova, og i den fireårige styringsavtalen for 2021–2024 er Enova spisset som klimavirkemiddel. Videre foreslår regjeringen økte bevilgninger til forskning og utvikling av null- og lavutslippsløsninger for større skip og hurtigbåter. Regjeringen vil også fortsette å støtte kommunale og fylkeskommunale klimatilak gjennom Klimasats.

Regjeringen vil ta vare på *norsk natur og økosystemer*. Arbeidet med å bidra til god tilstand i økosystemene, hindre tap av arter og naturtyper

samt beholde et representativt utvalg av natur for kommende generasjoner fortsetter i 2022. Regjeringen foreslår å øke bevilgningene til flere ulike tiltak innenfor naturmangfold, herunder restaurering av natur, kommunenes arbeid med kommunedelplaner for natur, oppfølging av tiltaksplanen for Oslofjorden, tiltak mot pukkellaks, tiltak for å fjerne lakseparasitten *Gyrodactylus salaris* fra Driva-vassdraget og tiltaksplanen for ville pollinerende insekter.

Regjeringen foreslår å bevilge midler til oppstart av *opprydding av forurenset sjøbunn i Store Lungegårdsvann i Bergen*. Om lag 140 000 husholdninger vil direkte eller indirekte få nytte av renere sjøbunn. Det skal bygges ny bystrand og park i området, samt ny trasé for bybanen.

Regjeringen ønsker å bidra til *omstilling til en mer sirkulær økonomi*. Målet er å bidra til mer effektiv ressursutnyttelse, begrense negativ påvirkning på klima og miljø, samt opprettelse av nye arbeidsplasser og bedret lønnsomhet i næringslivet. Regjeringen fortsetter arbeidet med å følge opp den nasjonale strategien for en grønn, sirkulær økonomi, herunder ved å øke innsatsen på forskning innen temaet.

2.4.14 Finansdepartementet

	Mill. kroner		
	Saldert budsjett 2021	Gul bok 2022	Endring i pst.
<i>Programområde 00 Konstitusjonelle institusjoner</i>			
00.30 Regjeringen	403,7	402,0	-0,4
00.40 Stortinget og tilknyttede organ	2 110,0	2 172,1	2,9
Sum Konstitusjonelle institusjoner	2 513,7	2 574,0	2,4
<i>Programområde 23 Finansadministrasjon</i>			
23.10 Finansadministrasjon	1 855,0	1 940,6	4,6
23.20 Skatte-, avgifts- og tolladministrasjon	9 585,0	10 097,3	5,3
23.30 Offisiell statistikk	874,9	897,3	2,6
23.40 Andre formål	40 025,6	40 284,0	0,6
Sum Finansadministrasjon	52 340,4	53 219,3	1,7
<i>Programområde 24 Statlig gjeld og fordringer, renter og avdrag mv.</i>			
24.10 Statsgjeld, renter og avdrag mv.	10 160,9	10 250,6	0,9
24.20 Statlige fordringer, avsetninger mv.	0,0	0,0	0,0
Sum før lånetransaksjoner	10 160,9	10 250,6	0,9
Lånetransaksjoner	88 000,0	0,0	-100,0
Sum Statlig gjeld og fordringer, renter og avdrag mv.	98 160,9	10 250,6	-89,6
Sum Finansdepartementet	153 015,0	66 043,9	-56,8

Hovedprioriteringer i budsjettforslaget for Finansdepartementet:

- økt kontroll- og innkrevingsarbeid i Skatteetaten i etterkant av koronapandemien
- økt innsats for å sikre Skatteetatens IT-infrastruktur
- igangsetting av steg 1 av et investerings- og utviklingsprosjekt for modernisert innkreving
- digitalisering i Finanstilsynet for å automatisere og effektivisere tilsyn og rapportering

Det er behov for å midlertidig øke *Skatteetatens kontroll- og innkrevingsarbeid* i etterkant av koronapandemien. På kontroll- og innkrevingsområdet bygget det seg under pandemien opp et generelt etterskudd, som bør tas igjen.

Det er avdekket økt risiko for uønskede digitale hendelser i Skatteetaten. For å opprettholde stabil IT-tilgang, foreslås en økt bevilgning over tre år for å *sikre Skatteetatens IT-infrastruktur*.

Skatteetaten har ansvar for det meste av statens innkreving. Det er behov for en helhetlig modernisering av lovverk, systemstøtte og prosesser på innkrevingsområdet. I prosjektet for *modernisert innkreving*, som er planlagt gjennomført i tre steg, skal det bl.a. bygges ny IT-plattform, etableres effektive og brukerrettede tjenester, innføres innsyns- og selvbetjeningsløsninger og legges til rette for samordnet behandling av krav fra flere kreditorer mot samme person eller foretak. Det foreslås nå oppstart av steg 1 i prosjektet. Prosjektet ledes av Skatteetaten som i samarbeid med Politiet, Nav, Brønnøysundregistrene og Lånekasen skal utvikle sammenhengende tjenester.

I Finanstilsynet ligger det til rette for automatisering av flere forvaltningsoppgaver, digitalisering av tilsynsprosesser og mer effektiv rapportering og datafangst. Gjennom et femårig program for *økt digitalisering i Finanstilsynet* tar en sikte på sikrere, raskere og bedre målrettet tilsyn, og som også vil gi lettelse for tilsynsobjektene.

2.4.15 Forsvarsdepartementet

	Mill. kroner		
	Saldert budsjett 2021	Gul bok 2022	Endring i pst.
<i>Programområde 04 Militært forsvar</i>			
04.10 Militært forsvar mv.	64 766,2	69 030,4	6,6
Sum Forsvarsdepartementet	64 766,2	69 030,4	6,6

Hovedprioriteringer i budsjettforslaget for Forsvarsdepartementet:

- investeringer i nytt materiell og infrastruktur
- økt bemanning og innfasing og drift av øvrig nytt materiell
- innfasing av nye kampfly med baseløsning

Regjeringen følger opp langtidsplanen for forsvarssektoren ved å foreslå en samlet bevilgningsøkning på om lag 4,3 mrd. kroner i 2022.

Regjeringens forslag til statsbudsjett legger til rette for *investeringer* i nytt materiell og infrastruktur, blant annet i nye ubåter, nye maritime patruljefly, nye kystvaktfartøyer, oppgradering av CV90 kamp- og støttevogner og Skjold-klassen korvetter, modernisering av kampnære IKT-systemer, artillerilokaliseringsskannere til Hæren og

en rekke andre materiellanskaffelser. Anskaffelsene vil bidra til et moderne og fremtidsrettet forsvar.

Regjeringens forslag til bevilgningsøkning vil blant annet gå til *økt bemanning* i Forsvaret, og innfasing og drift av nytt materiell. Det legges opp til å videreføre et høyt aktivitetsnivå i Forsvaret, og oppbyggingen av avdelingene i Finnmark landforsvar fortsetter.

Samlet foreslår regjeringen å bevilge over 7,4 mrd. kroner til anskaffelse av *kampfly med baseløsning*.

Budsjettforslaget legger til rette for en styrking av forsvarsevnen og følger opp ambisjonene og de økonomiske forutsetningene i langtidsplanen. Det samlede nivået på Norges bidrag til internasjonale operasjoner videreføres.

2.4.16 Olje- og energidepartementet

	Mill. kroner		
	Saldert budsjett 2021	Gul bok 2022	Endring i pst.
<i>Programområde 18 Olje- og energiformål</i>			
18.00 Administrasjon	237,3	237,5	0,1
18.10 Petroleum	24 653,5	472,5	-98,1 ¹
18.20 Energi og vannressurser	1 156,0	1 331,9	15,2
18.30 Forskning og næringsutvikling	875,7	931,5	6,4
18.40 CO ₂ -håndtering	2 703,7	3 869,0	43,1
Sum Olje- og energidepartementet	29 626,2	6 842,4	-76,9

¹ Reduksjonen skyldes at eierforvaltningen av Statens direkte økonomiske engasjement i petroleumsvirksomheten (SDØE), Petoro AS og Equinor ASA er overført til Nærings- og fiskeridepartementets budsjettområde fra 2022.

Hovedprioriteringer i budsjettforslaget for Olje- og energidepartementet:

- Langskip – fangst og lagring av CO₂
- flom- og skredforebygging

- elektrifisering – behandling av flere nettanlegg og vindkraft til havs
- energiforskning

Regjeringen følger opp *Langskip*, det norske demonstrasjonsprosjektet for fangst og lagring av CO₂. Bevilgningene foreslås økt med 1,2 mrd. kroner, til 3,45 mrd. kroner i 2022. Langskip omfatter årlig fangst av om lag 400 000 tonn CO₂ fra Norcems sementfabrikk, og en transport- og lagringskapasitet som skal bygges og drives av Northern Lights. Lagerinfrastrukturen på norsk sokkel vil bygges ut med ledig kapasitet som også kan utnyttes av fangstprosjekter i andre land. Etterfølgende anlegg i Europa og verden er en forutsetning for at CO₂-håndtering skal kunne bli et effektivt og konkurransedyktig klimatiltak. Byggearbeidene hos Norcem og Northern Lights pågår med planlagt ferdigstillelse i 2024. Regjeringen har åpnet for at også Fortum Oslo Varmes fangstprosjekt kan få statsstøtte til investering og drift, forutsatt tilstrekkelig egenfinansiering og finansiering fra EU eller andre kilder. Kostnadsrammen for det statlige bidraget til Langskip utgjør 19,4 mrd. kroner.

Regjeringen foreslår å øke bevilgningene til Norges vassdrags- og energidirektorat (NVE) sitt arbeid med *flo- og skredforebygging*, herunder kartlegging, sikringstiltak og bistand til kommunene. Det foreslås blant annet midler til gjennomføring av krisetiltak etter kvikkleireskredet i Gjerdrum kommune. Regjeringen foreslår også bevilgninger på Justis- og beredskapsdepartementets budsjett til å slutføre skredsikringstiltak under fjellet Sukkertoppen i Longyearbyen.

For å legge til rette for fremtidig *elektrifisering*, foreslår regjeringen å øke bevilgningene til NVEs arbeid med å håndtere et økende antall saker om nettanlegg, digitalisering av kraftsystemutredninger og vindkraft til havs.

Regjeringen foreslår å øke bevilgningene til *energiforskning* som skal bidra til økt verdiskaping og sikker, kostnadseffektiv og bærekraftig utnyttelse av norske energiresurser. Dette inkluderer midler til et nytt forskningssenter for miljøvennlig

energi (FME) innen hydrogen og ammoniakk som åpnes i 2022.

2.4.17 Ymse utgifter og inntekter

Det foreslås bevilget 4,8 mrd. kroner under kap. 2309 Tilfeldige utgifter. Bevilgningen står som motpost til tilleggsbevilgninger knyttet til blant annet forhandlinger hvor staten er part, herunder til lønnsoppgjøret for statsansatte og takstforhandlinger for privatpraktiserende leger, fysioterapeuter og psykologer, og til uforutsette utgifter.

På kap. 5309 Tilfeldige inntekter foreslås det bevilget 400 mill. kroner. Dette gjelder enkelte mindre, uforutsette inntekter som ikke inngår på andre inntektskapitler i statsbudsjettet.

2.5 Folketrygdens utgifter og inntekter

Regjeringens samlede forslag til utgifter under alle folketrygdens programområder for 2022 er på 551,5 mrd. kroner. Det er en økning på 22,4 mrd. kroner fra Saldert budsjett 2021. Samtidig forventes det nå betydelig høyere utgifter i 2021 enn anslått i saldert budsjett, i all hovedsak som direkte følge av pandemien og midlertidige tiltak som ble vedtatt for å håndtere konsekvensene av pandemien. Sammenlignet med anslag på regnskap for 2021 innebærer regjeringens forslag en økning på om lag 6 mrd. kroner. Den anslåtte økningen skyldes i hovedsak økte utgifter til uføretrygd og alderspensjon. Utgiftsanslaget for 2022 inkluderer en økning på 13 mrd. kroner som følge av anslått effekt av reguleringen av folketrygdens grunnbeløp per 1. mai 2022 og overhøyet fra trygdeoppgjøret for 2021. Budsjettallene fordelt på programkategorier fremgår av omtalen av de ulike departementene tidligere i dette kapitlet.

Tabell 2.4 Folketrygdens utgifter

		Mill. kroner			
Programområde	Saldert budsjett 2021	Anslag på regnskap 2021	Forslag 2022	Endring Saldert budsjett 2021 til forslag 2022 i pst.	
28	Foreldrepenger, folketrygden	21 624,0	22 709,0	23 161,1	7,1
29	Sosiale formål, folketrygden	451 178,7	459 798,6	477 062,2	5,7
	<i>Sykepenger</i>	<i>46 420,3</i>	<i>48 540,3</i>	<i>47 905,3</i>	<i>3,2</i>
	<i>Arbeidsavklaringspenger</i>	<i>31 926,0</i>	<i>34 270,0</i>	<i>33 359,0</i>	<i>4,5</i>
	<i>Uføretrygd</i>	<i>104 058,0</i>	<i>104 611,0</i>	<i>111 051,0</i>	<i>6,7</i>
	<i>Alderspensjon</i>	<i>253 252,0</i>	<i>257 220,0</i>	<i>269 226,0</i>	<i>6,3</i>
	<i>Annet</i>	<i>15 522,4</i>	<i>15 157,3</i>	<i>15 520,9</i>	<i>0,0</i>
30	Helsetjenester, folketrygden	35 648,6	36 550,0	37 306,4	4,7
33	Arbeidsliv, folketrygden	20 647,0	26 425,0	13 925,0	-32,6
Sum		529 098,3	545 482,6	551 454,7	4,2

Kilde: Finansdepartementet

Programområde 28 Foreldrepenger, folketrygden

Stønadsordningene under dette programområdet skal kompensere for inntektsbortfall i forbindelse med fødsel og adopsjon og sikre økonomisk støtte til foreldre som ikke har opptjent rett til foreldrepenger. Programområdet omfatter foreldrepenger til yrkesaktive, engangsstønad ved fødsel og adopsjon og feriepenger av foreldrepenger mv. Barne- og familiedepartementet har ansvaret for programområdet.

Utgiftsanslaget for 2022 bygger blant annet på den siste befolkningsfremskrivningen til Statistisk sentralbyrå. Økningen skyldes flere mottakere av foreldrepenger og høyere gjennomsnittlig ytelse.

Programområde 29 Sosiale formål, folketrygden

Programområdet omfatter ordninger som skal kompensere for inntektsbortfall ved sykdom og uførhet (sykepenger, arbeidsavklaringspenger og uføretrygd), pensjoner (alderspensjon og etterlattepensjon), stønader til enslige forsørgere, stønader og hjelpemidler til personer med nedsatt funksjonsevne og enkelte andre formål. Arbeids- og sosialdepartementet har ansvar for programområdet. Økningen fra Saldert budsjett 2021 er på 25,9 mrd. kroner. Økningen skyldes både flere mottakere av alderspensjon og uføretrygd og økt gjennomsnittlig grunnbeløp. Flere mottakere av arbeidsavklaringspenger og vekst i sykepenge-

grunnlaget bidrar også til økningen. Økningen fra anslag på regnskap for 2021 er på 17,3 mrd. kroner. Nedenfor gjennomgås utviklingen fra 2021 til 2022 på de største utgiftsområdene.

Sykepenger

Forslaget innebærer en økning på 1,5 mrd. kroner sammenlignet med Saldert budsjett 2021. På bakgrunn av utviklingen i sykefraværet for arbeidstakere i 1. halvår 2021 og anslag for resten av året, legges det til grunn en nedgang i det trygdefinansierte sykefraværet for arbeidstakere tilsvarende 1 pst. både i 2021 og 2022 sammenlignet med det gjennomsnittlige nivået året før. Sykepengeutgiftene i 2020 og 2021 har økt som følge av koronapandemien og de midlertidige regelendringene som er innført. I anslaget legges det til grunn at de midlertidige regelendringene ikke videreføres i 2022.

Korrigert for effekten av de midlertidige regelendringene skyldes den anslåtte veksten i utgiftene i perioden 2021 og 2022 i hovedsak en vekst i sykepengegrunnlaget (lønnsvækst). I budsjettforslaget for 2022 er det lagt til grunn en økning i sykepengegrunnlaget på 2,8 pst. i 2021 og 3,0 pst. i 2022. Sykepengeutgiftene påvirkes også av sysselsettingsutviklingen. Det er lagt til grunn en vekst i sysselsettingen på 0,8 pst. i 2021 og 1,4 pst. i 2022.

Arbeidsavklaringspenger

Forslaget innebærer en økning på om lag 1,4 mrd. kroner sammenlignet med Saldert budsjett 2021. Bevilgningen for 2021 er økt i flere omganger gjennom 1. halvår 2021, vesentlig som følge av koronapandemien. Det legges til grunn om lag 125 240 mottakere i 2022. Det forventes en nedgang i antall mottakere fra 2021 til 2022. De midlertidige regelendringene, generelle forsinkelser i avklaringsløpene og økt arbeidsledighet i forbindelse med koronapandemien har bidratt til redusert avgang fra ordningen. Utviklingen ventes å snu i 2022 fordi arbeidsmarkedet er forventet å bedre seg, avklaringene på ordningen vil gå lettere, og mange vedtak om arbeidsavklaringspenger vil løpe ut mot slutten av 2021 og i 2022. Effekten av trygdeoppgjøret er anslått å øke utgiftene med 1,1 mrd. kroner.

Uføretrygd

Forslaget innebærer en utgiftsøkning på om lag 7 mrd. kroner sammenlignet med Saldert budsjett 2021. Økningen skyldes dels trygdeoppgjøret, beregnet til 3,7 mrd. kroner. Økningen skyldes også dels at det forventes fortsatt økt overgang fra arbeidsavklaringspenger til uføretrygd som følge av ulike tiltak under arbeidsavklaringspenger innført fra 2018, beregnet til 391 mill. kroner. Økningen skyldes også dels økt overgang fra arbeidsavklaringspenger for mottakere som har fått forlenget stønadperioden som følge av koronapandemien, beregnet til 199 mill. kroner. Samlet sett er det forventet at antallet mottakere av uføretrygd vil øke fra 357 600 i desember 2020 til gjennomsnittlig 371 700 i 2022.

Fra 1. januar 2022 foreslås fribeløpet til uføretrygden på 0,4 G erstattet med halvert avkorting opptil 1,2 G, slik at uføretrygdede får beholde en større del av arbeidsinntekten i et lengre inntektsintervall. Det anslås at forslaget vil medføre en reduksjon i utgiftene på om lag 250 millioner kroner i 2022.

Alderspensjon

Utgiftene til alderspensjon øker i hovedsak på grunn av vekst i folketrygdens grunnbeløp og reguleringen av pensjoner under utbetaling, som medfører en økning på 6,39 mrd. kroner, og at det blir flere alderspensjonister. Fra 2021 til 2022 anslås det at gjennomsnittlig antall mottakere av alderspensjon vil øke med 19 000 og dermed utgjøre 1 014 000 personer.

Etter at fleksibelt uttak av alderspensjon ble innført i 2011, steg antall mottakere av alderspensjon under 67 år raskt. Omfanget av tidlig uttak ser nå ut til å stabiliseres, og utgiftene til tidlig uttak har flatet ut etter 2016. Selv om mange tar ut alderspensjon, har yrkesaktiviteten i aldersgruppen over 60 år økt i perioden 2010–2020, og mange kombinerer arbeid og uttak av alderspensjon. Over tid påvirkes utgiftene til alderspensjon i liten grad av fleksibelt uttak, siden tidlig uttak gir en lavere årlig pensjon for den enkelte.

Pensjonsreformen har samlet bidratt til å øke utgiftene til alderspensjon i folketrygden med anslagsvis 4,1 mrd. kroner i 2020, bl.a. som følge av at mange har valgt å ta ut pensjon tidlig mens de fortsatt står i arbeid. Dette gir lavere årlig pensjon og gir, sammen med innsparingselementene i pensjonsreformen (levealdersjusteringen og at pensjon under utbetaling reguleres svakere enn lønnsveksten) som får økende betydning over tid, lavere vekst i utgiftene til alderspensjon fremover. Over tid bidrar pensjonsreformen til vesentlig lavere utgifter til alderspensjon. For å sikre et økonomisk bærekraftig, robust og forutsigbart pensjonssystem, må hovedprinsippene i pensjonsreformen ligge fast over tid. På enkelte punkter er det imidlertid behov for å videreutvikle innretningen av pensjonssystemet for å sikre den økonomiske og sosiale bærekraften. Regjeringen har nedsatt et bredt sammensatt utvalg som skal beskrive pensjonssystemet og evaluere om de langsiktige målene i reformen vil kunne nås.

Programområde 30 Helsetjenester, folketrygden

Programområdet omfatter folketrygdens bidrag til finansiering av helsetjenester, herunder lege- og psykologhjelp, fysioterapi samt legemidler og medisinsk forbruksmaterieell på blå resept. Helse- og omsorgsdepartementet har ansvar for programområdet.

Budsjettforslaget innebærer en økning i utgiftene til helsetjenester under folketrygden med om lag 1,6 mrd. kroner sammenlignet med Saldert budsjett 2021. Sammenlignet med anslag på regnskap for 2021, øker utgiftene til helsetjenester under folketrygden med om lag 0,7 mrd. kroner.

Refusjon av legemidler på blå resept er den største utgiften på stønadsbudsjettet for helsetjenester. Utgiftene til refusjon av legemidler på blå resept anslås å øke med om lag 1 mrd. kroner sammenlignet med Saldert budsjett 2021. Dette skyldes i all hovedsak en underliggende vekst i utgiftene til legemidler på 8 pst. i 2022. Tiltak som følger opp anbefalinger i områdegjennomgangen

av legemidler under folketrygden, herunder justeringer i ordninger for trinnpris og legereservasjoner, anslås til å redusere folketrygdens utgifter med om lag 38,5 mill. kroner i 2022.

Anslaget for utgifter til nytt sammenslått egenandelstak reduseres med om lag 627 mill. kroner i 2022 sammenlignet med Saldert budsjett 2021. I sum foreslås egenandelsbetalingene prisjustert med 2 ¼ pst., tilsvarende 101 mill. kroner i 2022. Dette foreslås gjennomført ved å øke egenandelstaket med 74 kroner. Ut over dette foreslås egenandelstaket økt ytterligere med 352 kroner, med en samlet innsparing for folketrygden på anslagsvis 500 mill. kroner. Det foreslås å oppheve bagatellgrensen f.o.m. 2022. Dagens bagatellgrense på 200 kroner medfører i praksis en høyere egenandelsbetaling enn egenandelstaket for de med refusjonskrav opp til 200 kroner over taket. Merutgiftene på anslagsvis 52 mill. kroner foreslås dekket inn ved å øke egenandelstaket med 35 kroner. Nytt egenandelstak foreslås fastsatt til 2 921 kroner.

Programområde 33 Arbeidsliv, folketrygden

Programområdet omfatter dagpenger ved arbeidsledighet, statsgaranti for lønnskrav ved konkurs og stønad ved arbeidsledighet for fiskere og fangstmenn. Arbeids- og sosialdepartementet har ansvar for programområdet, med unntak av ett kapittel, som ligger under Nærings- og fiskeridepartementets ansvarsområde. Dagpenger ved arbeidsledighet utgjør den største utgiftsposten under dette programområdet.

For å gi arbeidstakere bedre inntektssikring etter utbruddet av koronapandemien, og for å redusere bedriftenes kostnader, ble det innført en rekke midlertidige endringer i permitterings- og dagpengeregelverket i 2020. En del av disse ble gjeninnført i 2021. Det ble også innført en ny, midlertidig lønnskompensasjonsordning og nye midlertidige stønadsordninger for selvstendig næringsdrivende, frilansere og lærlinger.

Det var i gjennomsnitt om lag 109 000 dagpengemottakere i 2020. Det anslås i gjennomsnitt i overkant av 106 000 dagpengemottakere i 2021, og i overkant av 55 000 dagpengemottakere i 2022.

I saldert budsjett for 2021 var dagpengebevilgningen 19,1 mrd. kroner. Bevilgningen ble økt i flere omganger gjennom 1. halvår 2021 til 25,5 mrd. kroner i forbindelse med Revidert nasjonalbudsjett 2021. Våren 2021 ble midlertidige

endringer i dagpenge- og permitteringsregelverket forlenget til og med 30. september. Stortinget har også vedtatt en midlertidig ordning med feriepenger av dagpenger.

Regjeringen har forlenget perioden med fritak for lønnsplikt og dagpenger under permittering fra 1. oktober til 1. november 2021. Øvrige dagpengemottakere får også forlenget dagpengeperioden i samme periode. I tillegg forlenges høy sats (80 pst. kompensasjon for grunnlag opp til 3 ganger grunnbeløpet). Videre får alle mottakere avkortet dagpengene opp til 60 pst. av vanlig arbeidstid i oktober 2021. Bevilgningen i 2021 er foreslått ytterligere økt som følge av dette.

For 2022 foreslås en bevilgning på 12,9 mrd. kroner. Antall mottakere av dagpenger forventes å falle, som følge av lavere arbeidsledighet og avvikling av ekstraordinære og midlertidige tiltak i forbindelse med koronapandemien.

2.5.1 Folketrygdens finansieringsbehov

Folketrygdens utgifter inngår i budsjettet på linje med andre utgifter, men er på inntektssiden formelt knyttet til de store avgiftsordningene (arbeidsgiveravgift og trygdeavgift) og enkelte gebyrer og refusjoner mv., jf. folketrygdloven 28. februar 1997 nr. 19, del VIII, Finansielle bestemmelser.

Folketrygdens inntekter i 2022 anslås til 384,1 mrd. kroner, med følgende hovedelementer: Trygdeavgift på 166,4 mrd. kroner (jf. kap. 5700, post 71), arbeidsgiveravgift på 214,1 mrd. kroner (jf. kap. 5700, post 72), samt enkelte mindre inntekter på til sammen 3,6 mrd. kroner (vederlag, gebyrer, ulike refusjoner, dividende mv., jf. kapitlene 5701, 5704 og 5705). Utgiftene utgjør til sammen 551,5 mrd. kroner.

Differansen mellom bevilgningsforslagene til folketrygdens utgifter og inntekter innebærer et beregnet finansieringsbehov for folketrygden i 2022 på 167,4 mrd. kroner, jf. oversikten i vedlegg 1 til Gul bok. Finansieringsbehovet for folketrygden utgjør tilskuddet fra staten, jf. folketrygdlovens § 23-10 første ledd, og inngår i statsbudsjettets oljekorrigerte overskudd. Statstilskuddet inkluderer dekningen av folketrygdens utgifter som iht. folketrygdlovens § 23-10 tredje ledd, minst skal dekkes gjennom direkte tilskudd fra staten, dvs. uten henvisning til de store avgiftsordningene eller andre spesifiserte inntekter under folketrygden.

2.6 Forslag til vedtak

De forslag til vedtak som legges frem i denne proposisjonen, er i de fleste tilfeller nærmere omtalt i Prop. 1 S for de enkelte departementene. Enkelte bevilgningsforslag blir bare omtalt i denne proposisjonen. Det gjelder blant annet bevilgningene til kap. 2309 Tilfeldige utgifter og kap. 5309 Tilfeldige inntekter, som omtales i avsnitt 2.4.17. Renter

og avskrivninger fra statens forretningsdrift under kapitlene 5491 og 5603 omtales i avsnitt 3.2. Overføringer til og fra Statens pensjonsfond utland, som er bevilget på kapitlene 2800 og 5800 i statsbudsjettet, omtales i avsnitt 3.4 og i avsnitt 8.4.

Statsbudsjettets brutto finansieringsbehov dekkes gjennom lån bevilget på kap. 5999, jf. avsnitt 3.5.

3 Budsjettets inntekter og utgifter etter art

3.1 Budsjettets samlede inntekter og utgifter

Dette kapitlet gir en oversikt over statsbudsjettets inntekter og utgifter, gruppert etter art, jf. boks 3.1.

Boks 3.1 Statsbudsjettets inndeling

Statsbudsjettet blir inndelt i kapitler som igjen er inndelt i poster, jf. § 4 i bevilgningsreglementet. Stortingets bevilgningsvedtak gjelder beløpet under den enkelte post. Kapitlene nummereres fortløpende i nummerserier for de ulike departementene. Nummereringen av postene følger et fast mønster hvor postnummeret angir hva slags type inntekt eller utgift det er tale om. Bevilgningsreglementet krever at inntektene og utgiftene skal inndeles i fire avdelinger. Dette skjer ved å inndeles postnummerseriene i følgende avdelinger etter art:

Inntekter

1. Salg av varer og tjenester: Postene 1–29
2. Inntekter i forbindelse med nybygg, anlegg mv.: Postene 30–49
3. Overføringer fra andre: Postene 50–89
4. Tilbakebetalinger mv.: Postene 90–99

Utgifter

1. Statens egne driftsutgifter: Postene 1–29
2. Nybygg, anlegg mv.: Postene 30–49
3. Overføringer til andre: Postene 50–89
4. Utlån, statsgjeld mv.: Postene 90–99

De samlede inntektsbevilgningene i statsbudsjettet for 2022 er anslått til 1 968,6 mrd. kroner. Dette inkluderer petroleumsvirksomheten, lånetransaksjoner og overføringen fra Statens pensjonsfond

utland for å dekke det oljekorrigerte budsjettunderskuddet. Holdes disse utenom, anslås inntektene i 2022 til 1 249,7 mrd. kroner.

Tabell 3.1 Statsbudsjettets inntekter

	Mrd. kroner		
	Saldert budsjett 2021	Gul bok 2022	Endring i pst.
Driftsinntekter (Salg av varer og tjenester) (postene 1–29)	91,5	116,3	27,2
Inntekter i forbindelse med nybygg, anlegg mv. (postene 30–49)	28,6	27,6	-3,5
Overføringer fra andre (postene 50–89)	1 517,1	1 709,6	12,7
Tilbakebetalinger mv. (postene 90–99)	124,9	115,1	-7,9
Sum inntekter	1 762,1	1 968,6	11,7

Kilde: Finansdepartementet

Forslaget til utgiftsbevilgninger i statsbudsjettet for 2022 utgjør samlet sett 2 062,5 mrd. kroner, medregnet petroleumsvirksomhet, overføring til Statens pensjonsfond utland og lånetransaksjoner. Sammenlignet med Saldert budsjett 2021 økes de samlede utgiftene med 202,6 mrd. kroner. Av dette skyldes 178,6 mrd. kroner økt overføring til Statens pensjonsfond utland som følge av økt

netto kontantstrøm fra petroleumsvirksomheten, som budsjetteres på statsbudsjettets utgiftsside. Holdes petroleumsvirksomheten, overføringen til Statens pensjonsfond utland og lånetransaksjoner utenom, foreslås det utgifter på 1 550 mrd. kroner. Dette er en økning fra Saldert budsjett 2021 på 35,1 mrd. kroner.

Tabell 3.2 Statsbudsjettets utgifter

	Mrd. kroner		
	Saldert budsjett 2021	Gul bok 2022	Endring i pst.
Driftsutgifter (postene 1–29)	203,0	209,1	3,0
Nybygg, anlegg mv. (postene 30–49)	71,5	80,0	11,9
Overføringer til andre (postene 50–89)	1 362,7	1 564,5	14,8
Utlån, gjeldsavdrag mv. (postene 90–99) ¹	222,7	208,9	-6,2
Sum utgifter	1 859,9	2 062,5	10,9

¹ Medregnet tilbakeføring fra statens kontantbeholdning til Statens pensjonsfond utland.

Kilde: Finansdepartementet

3.2 Gruppering av budsjettets inntekter

3.2.1 Driftsinntekter (postene 1–29)

I regjeringens budsjettforslag for 2022 utgjør driftsinntekter til sammen 116,3 mrd. kroner, jf. tabell 3.4.

Boks 3.2 Statens forretningsdrift

Statens forretningsdrift vil i 2022 bestå av virksomheten under forvaltningsbedriftene Statsbygg, Statens pensjonskasse og Eksportfinansiering Norge (som fra 1. juli 2021 tok over den tidligere forvaltningsbedriften GIEK sin portefølje, samt administrasjon av statlige eksportkredittlån). Det budsjetteres med vel 4,1 mrd. kroner i inntekter under disse virksomhetene i 2022. Inntektsbevilgningene under statens forretningsdrift omfatter flere inntektsarter, men omtales samlet nedenfor.

Det samlede avskrivningsbeløpet for den statlige forretningsdriften føres under kap. 5491 Avskrivning på statens kapital i statens forretningsdrift. Avskrivningene beregnes på grunnlag av bokført kapital i forvaltningsbedriftene. Det benyttes et lineært avskrivningssystem, der avskrivningstiden for ulike avskrivningsobjekter varierer med forventet levetid. Ved salg av eiendommer i Statsbygg avskrives også bokført verdi av eiendommene. Avskrivningene utgiftsføres under hver enkelt virksomhets driftsbudsjett. Avskrivningene beløper seg totalt til 1 613 mill. kroner i 2022.

Renter av statens kapital i forretningsdriften tas samlet til inntekt under kap. 5603 Renter av statens kapital i statens forretningsdrift. Grunnlaget for renteberegningen er bedriftenes brutto investeringer fratrukket avskrivninger og bedriftenes egne avsetninger til investeringsformål. For å synliggjøre kostnaden ved binding av kapital i statens eiendommer bedre, ble all kapital i Statsbygg gjort rentebærende med virkning fra 2021. Fra 2022 inngår også byggelånsrenter i Statsbygg sitt beregningsgrunnlag. Sistnevnte medfører at rentebelastningen under Statsbygg isolert sett øker med 370 mill. kroner. Rentesaften for netto investeringsbidrag det enkelte år tilsvarende gjennomsnittlig rente på 5-års statsobligasjoner i 12-månedersperioden frem til 30. september året før budsjettåret. For Statsbygg er metoden for fastsetting av rentesaften fra 2022 endret til en fast saften på 3,5 pst. Renter av statens kapital i forretningsdriften foreslås etter dette budsjettet med 1 969,5 mill. kroner i 2022.

Avsetning til investeringsformål tas til inntekt under hver enkelt virksomhet som foretar slike avsetninger. Avsetningen utgjør en del av kontantoverskuddet fra driften som benyttes til å finansiere investeringer. Det aktuelle beløpet utgiftsføres på driftsbudsjettet under hver enkelt forvaltningsbedrift før driftsresultatet fastsettes, og avsetningene må derfor også føres opp på statsbudsjettets inntektsside. Samlede avsetninger til investeringsformål i 2022 er 37 mill. kroner.

Tabell 3.3 Renter, avskrivninger og avsetninger til investeringsformål i 2022 for statens forretningsdrift

	Mill. kroner		
	Avskrivninger	Renter	Avsetninger til investeringsformål
Statsbygg	1 533,0	1 969,5	0,0
Statens pensjonskasse	80,0	0,0	37,0
Sum	1 613,0	1 969,5	37,0

Kilde: Finansdepartementet

I tabell 3.3 er inntekter på statsbudsjettet under statens forretningsdrift splittet opp. I tillegg til tallene nevnt i tabellen er det også enkelte andre inntekter under forretningsdriften. Dette gjelder tilbakeføring fra gamle ordninger under Eksportfinansiering Norge og inntekter fra salg av utstyr og eiendom på til sammen 529,4 mill. kroner, medregnet inntekter fra salg av eiendommer på Adamstuen i forbindelse med samlokalisering av NMBU og Veterinærinstituttet på Ås.

Boks 3.2 forts.

Beregning av rente for mellomværende med statskassen

Forvaltningsbedriftenes mellomværende med statskassen kan betraktes som en bruks- og kassakredittkonto for håndtering av kortsiktige likviditetssvingninger. For samtlige virksomheter under statens forretningsdrift skal det beregnes renter av mellomværende med statskassen. Renten er knyttet opp mot renten på statssertifikater etter en nærmere bestemt beregningsregel, slik at den reflekterer rentenivået i Norge.

Kap. 5603 Renter av statens kapital i statens forretningsdrift, post 81 Renter av mellomregnskapet, budsjetteres ikke.

Tabell 3.4 Driftsinntekter (postene 1–29)

	Mrd. kroner		
	Saldert budsjett 2021	Gul bok 2022	Endring i pst.
Statens petroleumsvirksomhet	71,7	95,5	33,2
Andre driftsinntekter	19,8	20,8	5,3
Sum driftsinntekter	91,5	116,3	27,2

Kilde: Finansdepartementet

Driftsinntekter fra statens petroleumsvirksomhet utgjør hoveddelen av de samlede driftsinntektene. Petroleumsvirksomheten omtales nærmere i avsnitt 3.4.

I tillegg benyttes postene 1–29 på statsbudsjettets inntektsside for inntekter fra salg av varer og tjenester, for eksempel:

- salg av materiell, publikasjoner og andre varer
- utleie av materiell, bygninger og anlegg
- oppdrag
- gebyrer
- tilfeldige inntekter

Inntektene på postene 1–29 gjelder en rekke virksomheter. Blant virksomheter hvor det budsjette-

res med størst inntekter i 2021 er Politiet, Forsvarsbygg, Statens vegvesen, Statens kartverk og Direktoratet for samfunnssikkerhet og beredskap.

3.2.2 Inntekter i forbindelse med nybygg, anlegg mv. (postene 30–49)

Inntekter i forbindelse med nybygg, anlegg mv. er på 27,6 mrd. kroner i budsjettforslaget for 2022. Det er inntektene i forbindelse med nybygg, anlegg mv. i statens petroleumsvirksomhet som utgjør størstedelen av disse inntektene.

Tabell 3.5 Inntekter i forbindelse med nybygg, anlegg mv. (postene 30–49)

	Mrd. kroner		
	Saldert budsjett 2021	Gul bok 2022	Endring i pst.
Statens petroleumsvirksomhet	24,9	24,9	0,0
Andre inntekter i forbindelse med nybygg, anlegg mv.	3,7	2,7	-27,2
Sum inntekter i forbindelse med nybygg, anlegg mv.	28,6	27,6	-3,5

Kilde: Finansdepartementet

Inntektspostene 30–49 deles i to grupper.

Postene fra 30 til 39 inneholder inntektsbevilgninger under statens forretningsdrift, herunder avskrivninger på statens kapital i statens forretningsdrift, avsetninger til investeringsformål, overføringer fra bedriftenes egne fond og andre fond, samt andre inntekter av statens forretningsdrift i forbindelse med bygg og anlegg, jf. omtalen i boks 3.2. Inntektene fra statens forretningsdrift i forbindelse med nybygg og anlegg mv. på postene 30–39 utgjør 1,7 mrd. kroner. I tillegg til statens forretningsdrift er det budsjettet med enkelte husleieinntekter under Landbruks- og matdepartementet på til sammen 20 mill. kroner på postene 30–39.

Post 30 brukes også for avskrivninger under kap. 5440 Statens direkte økonomiske engasjement i petroleumsvirksomheten. Det foreslås inntekter på 24,9 mrd. kroner på denne posten i 2022.

Postene fra 40 til 49 gjelder salg av fast eiendom og tilskudd og refusjoner i forbindelse med statens bygge- og anleggsarbeider fra statlige særregnskap, kommuner og andre. Samlet utgjør disse inntektene 1 mrd. kroner i 2022. Utover inn-

tekter på 0,5 mrd. kroner fra salg av eiendommer på Adamstuen i forbindelse med samlokalisering av NMBU og Veterinærinstituttet på Ås, utgjør salg innen forsvarssektoren de største inntektspostene.

3.2.3 Overføringer fra andre (postene 50–89)

Inntektspostene 50–89 på statsbudsjettets inntektsside deles inn i følgende undergrupper:

- Postene fra 50 til 59 nyttes til overføringer fra andre statlige regnskaper, for eksempel statlige fond.
- Postene fra 60 til 69 omfatter overføringer fra kommunesektorens forvaltningsbudsjetter.
- Postene fra 70 til 79 brukes til statsskatt på formue og inntekt, avgifter på omsetning, produksjon og driftsmidler, dokumenter, spill og andre fiskalavgifter.
- Under postene fra 80 til 84 føres renteinntekter, mens utbytte på aksjer, bøter, erstatninger, tilbakebetaling av gitte tilskudd mv. budsjetteres på postene 85–89.

Tabell 3.6 Overføringer fra andre (postene 50–89)

	Mrd. kroner		
	Saldert budsjett 2021	Gul bok 2022	Endring i pst.
<i>Postene 50–59</i>			
Overføring fra Statens pensjonsfond utland	396,6	300,3	-24,3
Øvrige overføringer fra andre statsregnskap	0,0	0,0	-0,4
Sum overføringer fra andre statsregnskap	396,6	300,3	-24,3
<i>Postene 60–69</i>			
Overføringer fra kommunesektoren	1,5	2,5	61,6
<i>Postene 70–79</i>			
Inntekter under postene 70–79	1 056,8	1 336,0	26,4
<i>Postene 80–89</i>			
Renter, utbytte mv.	62,2	70,9	14,0
Sum overføringer fra andre (postene 50–89)	1 517,1	1 709,6	12,7

Kilde: Finansdepartementet

Overføringen fra Statens pensjonsfond utland for å dekke det oljekorrigerte budsjettunderskuddet reduseres med 96,3 mrd. kroner sammenlignet med Saldert budsjett 2021. For postene 70–79 øker inntektene med 279,2 mrd. kroner fra Sal-

dert budsjett 2021 til budsjettforslaget for 2022. Dette inkluderer økte skatte- og avgiftsinntekter fra både petroleumsvirksomhet og fra Fastlands-Norge. Inntektene på postene 80–89 øker med

8,7 mrd. kroner fra Saldert budsjett 2021 til budsjettforslaget for 2022.

Skatter og avgifter fra Fastlands-Norge

Samlede skatter og avgifter til statskassen fra Fastlands-Norge anslås å utgjøre 1 165,8 mrd. kroner i 2022. De største bidragene kommer fra skatter på inntekt og formue, trygdeavgift og arbeidsgiveravgift til folketrygden, merverdiavgift og øvrige særavgifter medregnet tollinntekter.

Anslagene for skatter og avgifter for 2022 tar utgangspunkt i reviderte anslag for 2021, hvor ny informasjon om utviklingen i innbetalte skatter og avgifter er innarbeidet. I tillegg er anslagene basert på de vekstforutsetningene for blant annet sysselsetting, etterspørsel, lønninger og priser som er lagt til grunn i Nasjonalbudsjettet 2022. Det er også tatt hensyn til virkningene av forslaget til skatte- og avgiftsopplegg og kommunale og fylkeskommunale skattører.

Regjeringens forslag til budsjett inneholder nye skatte- og avgiftslettelser i 2022 på om lag 0,2 mrd. kroner bokført og 0,6 mrd. kroner påløpt.

Skatte- og avgiftsopplegget for 2022 er nærmere omtalt i Prop. 1 LS (2021–2022) *Skatter, avgifter og toll 2022*.

Utbytte

Regjeringen foreslår samlede utbytteinntekter på 38,4 mrd. kroner i 2022. Av dette gjelder 13 mrd. kroner utbytte fra Equinor ASA, som inngår i kontantstrømmen fra petroleumsvirksomheten. Regjeringens forslag innebærer en økning i de samlede utbytteinntektene på 11,9 mrd. kroner sammenlignet med Saldert budsjett 2021.

Samlet utbytte fra selskaper under Nærings- og fiskeridepartementets forvaltning anslås til 23,4 mrd. kroner. Dette er en økning på 6,1 mrd. kroner sammenlignet med Saldert budsjett 2021.

Det er i tråd med vanlig praksis ikke laget egne anslag på utbytte fra de børsnoterte selskapene i 2022, men teknisk videreført utbetalt utbytte per aksje i 2021.

Tabell 3.7 viser saldert budsjett for utbytte fra de enkelte selskapene i 2021 og forslag i 2022.

Tabell 3.7 Utbytte fra statlig eide selskaper

Kap.	Post	Selskap	Mill. kroner		
			Saldert budsjett 2021	Gul bok 2022	Endring i pst.
5656	85	Selskaper under Nærings- og fiskeridepartementet ¹	17 341,2	23 395,8	34,9
5685	85	Equinor ASA	7 500,0	13 000,0	73,3
5680	85	Statnett SF	908,0	975,0	7,4
5616	85	Kommunalbanken AS	588,0	646,0	9,9
5631	85/86	AS Vinmonopolet	66,1	146,4	121,5
5692	85	Utbytte av statens kapital i Den nordiske investeringsbank	0,0	104,1	
5625	85	Innovasjon Norge/Lavrisikolåneordningen	100,0	100,0	0,0
5652	85	Statskog SF	9,0	16,8	86,1
5693	85	Folketrygdfondet	0,8	0,3	-62,5
5611	85	Vygruppen AS	0,0	0,0	
5622	85	Avinor AS	0,0	0,0	
Sum utbytte			26 513,1	38 384,4	44,8

¹ Statkraft SF, Telenor ASA, DNB ASA, Yara International ASA, Norsk Hydro ASA, Kongsberg Gruppen ASA, Posten Norge AS, Argentum Fondsinvesteringer AS, Nammo AS, Mesta AS, Baneservice AS, Entra ASA og Siva SF.

3.2.4 Tilbakebetalinger mv. (postene 90–99)

Postene 90–99 på statsbudsjettets inntektsside inneholder avdrag på lån fra staten, salg av statens

aksjer og obligasjoner, samt opptak av lån. Postene beskriver endringer i sammensetningen av statens formue som fremkommer i statens kapitalregnskap.

Tabell 3.8 Tilbakebetalinger mv. (postene 90–99)

	Mrd. kroner		
	Saldert budsjett 2021	Gul bok 2022	Endring i pst.
Statsbankene	107,2	103,6	-3,4
Andre tilbakebetalinger	17,7	11,4	-35,3
Sum tilbakebetalinger	124,9	115,1	-7,9

Kilde: Finansdepartementet

Tilbakebetalingene anslås til 115,1 mrd. kroner i 2022. Dette er en reduksjon på 9,8 mrd. kroner fra Saldert budsjett 2021. Reduksjonen skyldes blant annet lavere avdrag på utestående fordringer under Innovasjon Norge med 4,9 mrd. kroner. Videre reduseres tilbakebetalingene med 6 mrd. kroner fra avdrag på egenbeholdning av statsobligasjoner. I motsatt retning trekker blant annet økte tilbakebetalinger på 1,8 mrd. kroner under Statens lånekasse for utdanning.

i tillegg til statens forretningsdrift. Det blir ikke bevilget driftsutgifter og driftsinntekter for statsaksjeselskap, statsforetak og statlige virksomheter som er omgjort til stiftelser, ettersom disse ikke er inkludert i statsbudsjettet. Det bevilges heller ikke driftsutgifter på postene 1–29 for statlige nettobudsjetterte virksomheter eller helseforetak. Samtidig er det enkelte utgifter som budsjetteres over postene 1–29 som har mer karakter av overføringer enn av drift. Dette gjelder blant annet pensjoner til statsansatte mv.

3.3 Gruppering av budsjettets utgifter**3.3.1 Driftsutgifter (postene 1–29)**

Driftsutgifter budsjetteres over postene 1–29. Driftsutgiftene omfatter lønn til statsansatte og kjøp av varer og tjenester til statlige virksomheter,

I forslaget til statsbudsjett for 2021 utgjør driftsutgiftene samlet sett 209,1 mrd. kroner. Tabell 3.9 gir en oversikt over de største utgiftsområdene. Tabellen viser at store etater som Arbeids- og velferdsetaten, Statens vegvesen og politi og påtalemyndighet, samt etatene i forsvarssektoren, står for de største driftsutgiftene.

Tabell 3.9 Driftsutgifter (postene 1–29)

	Mrd. kroner		
	Saldert budsjett 2021	Gul bok 2022	Endring i pst.
Forsvar	40,8	42,5	4,2
Politi og påtalemyndighet	21,9	23,0	5,0
Andre store direktorater mv. ¹	19,3	19,8	2,7
Statens vegvesen	14,8	16,4	10,7
Arbeids- og velferdsetaten	12,7	12,5	-2,2
Departementene og Statsministerens kontor	9,9	10,0	0,4
Skatte-, avgifts- og tolladministrasjon	9,4	9,8	4,6
Statens pensjonskasse	9,7	9,2	-4,5
Barnevernet	7,9	8,0	1,8
Kriminalomsorg	5,2	5,3	2,3
Rettsvesen	3,3	3,4	2,6
Statsforvalterne	2,1	2,1	1,7
Utlendingsdirektoratet og Utlendingsnemnda	2,0	2,0	0,1
Statens forretningsdrift	-2,5	-0,4	-84,6
Andre driftsutgifter	46,6	45,5	-2,5
Sum driftsutgifter	203,0	209,1	3,0

¹ Inkluderer Utdanningsdirektoratet, DSB, DSS, Digitaliseringsdirektoratet, Statens kartverk, Arbeidstilsynet, Helsedirektoratet, Folkehelseinstituttet, Fiskeridirektoratet, Havforskningsinstituttet, Mattilsynet, Jernbanedirektoratet, Kystverket, Miljødirektoratet, DFØ, SSB, Oljedirektoratet og NVE.

Kilde: Finansdepartementet

I regjeringens budsjettforslag utgjør forsvarssektorens driftsutgifter 20,3 pst. av de samlede driftsutgiftene. Med forslagene til økte driftsutgifter til politi og påtalemyndighet, vil disse stå for 11 pst. av de samlede driftsutgiftene. Driftsutgiftene til Statens vegvesen vil med regjeringens budsjettforslag utgjøre 7,9 pst. av de samlede driftsutgiftene.

Mesteparten av utgiftene under Statens pensjonskasse i tabell 3.9 er utgifter til pensjoner til statsansatte mv. som dekkes etter lov om Statens

pensjonskasse. Det resterende omfatter blant annet arbeidsgiveravgift til folketrygden for arbeidsgiverdelen av pensjonsinnskuddet mv., og utgifter til særskilte pensjoner fra statskassen. I tillegg er erstatningsutbetalinger under forsikringsordningene inkludert. Disse er fra 2022 budsjettet under Kommunal- og moderniseringsdepartementet. Driftsresultatet til Statens pensjonskasse inngår i driftsresultatet til statens forretningsdrift i tabellen.

Boks 3.3 Driftsresultatet til statens forretningsdrift

Driftsresultatet til statens forretningsdrift skal i henhold til bevilgningsreglementet føres opp i statsbudsjettets utgiftsdel. Denne bestemmelsen omfatter forvaltningsbedriftene under budsjettkapitlene 2445–2490. Driftsresultatet består av de ulike forvaltningsbedriftenes driftsinntekter fratrukket driftsutgifter, avskrivninger, renter og eventuelle avsetninger til reguleringsfond. Driftsresultatet føres på post 24. Brutto driftsinntekter i statens forretningsdrift tas inn i budsjettet på underpost som et negativt beløp, siden de føres på budsjettets utgiftsside. Et negativt tall for statens forretningsdrift i tabell 3.9 betyr dermed at det er et netto driftsoverskudd. Unntaket fra bruttoprinsippet gjelder bare driftsbudsjettet. For investeringsutgifter, tilskudd mv., følges bruttoprinsippet for føringer i statsbudsjettet også for forretningsdriften. Disse beløpene inngår i oversiktene over de ulike utgiftsartene nedenfor.

Selv om alle investeringer i forretningsdriften blir utgiftsført brutto, blir renter av statens kapital beregnet som om statens netto investeringsbidrag skulle være et lån fra statskassen, og det foretas avskrivninger på grunnlag av bokført kapital. Avskrivninger og renter blir ført som underposter på post 24, og det samlede avskrivnings- og rentebeløp for den samlede forretningsdriften tas til inntekt på statsbudsjettets inntektsside, jf. nærmere omtale av forretningsdriften i avsnitt 3.2.1.

3.3.2 Nybygg, anlegg mv. (postene 30–49)

Utgiftene til investeringer budsjetteres på postene 30–49, og omfatter nybygg og anlegg, vedlikehold, ombygginger og utstyrsanskaffelser som er så betydelige at de har karakter av investering. Bevilgningene på postene 30–49 gir imidlertid

ikke et fullstendig uttrykk for statens samlede investeringsaktivitet, ettersom blant annet investeringer i helseforetakene, Nye Veier AS og Bane NOR SF finansieres med tilskudd over statsbudsjettet. Videre finansieres deler av veiutbyggingene med bompenger som ikke budsjetteres på statsbudsjettet.

Tabell 3.10 Nybygg, anlegg mv. (postene 30–49)

	Saldert budsjett 2021	Gul bok 2022	Mrd. kroner Endring i pst.
Statens petroleumsvirksomhet	23,8	26,5	11,3
Forsvar	21,9	24,4	11,1
Statens vegvesen	13,1	12,8	-2,6
Statsbygg	3,9	6,5	66,8
Bygg utenfor husleieordningen	2,6	2,6	1,2
Redningshelikoptertjenesten	2,0	2,6	30,9
Andre investeringsbevilgninger	4,2	4,6	10,0
Sum investeringer	71,5	80,0	11,9

Kilde: Finansdepartementet

Størstedelen av statens investeringer foretas innenfor petroleumsvirksomheten, forsvarssektoren og samferdselssektoren. I tillegg utgjør de statlige byggebevilgningene en stor del av investeringene. Dersom investeringer innenfor petroleumsvirksomheten holdes utenom, økes utgiftene på postene 30–49 med til sammen 5,8 mrd. kroner,

eller 12,1 pst., fra Saldert budsjett 2021 til budsjettforslaget for 2022.

3.3.3 Overføringer til andre (postene 50–89)

Overføringer til andre budsjetteres på postene 50–89 i statsbudsjettet. Bevilgninger i denne kate-

gorien utgjør $\frac{3}{4}$ av de totale bevilgningene på utgiftssiden. Overføringen til Statens pensjonsfond utland og overføringene under folketrygden utgjør hoveddelen av disse bevilgningene.

Overføringene deles inn i tre faste undergrupper:

- Overføringer til andre statsregnskap: Postene 50–59
- Overføringer til kommuneforvaltningen: Postene 60–69
- Andre overføringer: Postene 70–89

Tabell 3.11 Overføringer til andre (postene 50–89)

	Saldert budsjett 2021	Gul bok 2022	Mrd. kroner Endring i pst.
<i>Postene 50–59</i>			
Overføring til Statens pensjonsfond utland	98,5	277,1	181,3
Øvrige overføringer til andre statsregnskap (nettobudsjetterte virksomheter, fond mv.)	68,2	69,8	2,3
Sum overføringer til andre statsregnskap	166,7	346,9	108,1
<i>Postene 60–69</i>			
Rammetilskudd til kommuner og fylkeskommuner	186,7	189,4	1,4
Øvrige overføringer til kommuneforvaltningen	75,0	69,6	-7,2
Sum overføringer til kommuneforvaltningen	261,7	259,0	-1,0
<i>Postene 70–89</i>			
Folketrygden	528,6	551,0	4,2
Regionale helseforetak	178,7	181,9	1,8
Øvrige overføringer	226,9	225,7	-0,5
Sum andre overføringer	934,3	958,6	2,6
Sum overføringer til andre (postene 50–89)	1 362,7	1 564,5	14,8

Kilde: Finansdepartementet

Den største bevilgningen på 50-postene er overføringen fra statsbudsjettet til Statens pensjonsfond utland. Denne overføringen tilsvarende statens netto kontantstrøm fra petroleumsvirksomheten.

Postene 50–59 brukes også til overføringer til statlige institusjoner hvor drifts- og investeringsutgifter gis som en netto bevilgning. Slike institusjoner er underlagt departemental instruksjonsmyndighet og defineres ikke som selvstendige rettssubjekter. Blant annet er Norges forskningsråd, universitetene og de statlige høyskolene nettobudsjetterte virksomheter. Det vises til vedlegg 4 for nærmere oversikt over den samlede aktiviteten i disse virksomhetene og spesifisering av kontantbeholdningen i virksomhetene.

Overføringer til statlige fond eller avsetningskonti i Norges Bank budsjetteres også på overføringspostene til andre statsregnskap (postene 50–

59). Når Stortinget har vedtatt en bevilgning, overfører det aktuelle departement midlene til fondet, og utbetaling fra fondene skjer dels i budsjettåret og dels i påfølgende år.

Postene 60–69 omfatter overføring til kommunenes og fylkeskommunenes forvaltningsbudsjetter. Overføringer til kommunesektoren gis dels som rammetilskudd over Kommunal- og moderniseringsdepartementets budsjett og dels som øremerkede tilskudd som bevilges over flere departementers budsjetter. Kommunesektoren har i tillegg inntekter fra blant annet skatter og gebyrer.

Utgiftspostene 70–89 omfatter overføringer til private, for eksempel husholdninger, organisasjoner, private bedrifter mv. I budsjettforslaget for 2021 er nær 60 pst. av bevilgningene på disse postene utgifter under folketrygden. Postene omfatter også overføringer til statlige foretak som er

organisert som selvstendige rettssubjekter. Dette gjelder blant annet tilskudd til de regionale helseforetakene, Nye Veier AS og Bane NOR SF. Øvrige overføringer til private inkluderer et bredt spekter av ordninger som er forskjellige med hensyn til målgrupper, formål og bevilgningsstørrelse. Eksempler på slike overføringer er barneverd, kontantstøtte, AFP-tilskudd, tilskudd til internasjonale organisasjoner, bistandsmidler og renter på innenlandsk statsgjeld.

3.3.4 Utlån, statsgjeld mv. (postene 90–99)

Postene 90–99 på statsbudsjettets utgiftsside inneholder bevilgninger som endrer sammensetningen av statens formue i kapitalregnskapet. For 2022 gjelder dette blant annet utlån mv. til statsbankene. Lån mv. til statsbankene i tabell 3.12 omfatter utlån gjennom Husbanken og Statens lånekasse for utdanning, samt lån til Innovasjon Norge og SIVA. Utlån under eksportfinansieringsordningen som forvaltes av Eksportfinansiering Norge, er også medregnet her.

Tabell 3.12 Utlån, statsgjeld mv. (postene 90–99)

	Mrd. kroner		
	Saldert budsjett 2021	Gul bok 2022	Endring i pst.
Lån mv. til statsbankene	122,3	121,7	-0,5
Boliglånsordningen i Statens pensjonskasse	5,1	11,4	123,5
Avdrag innenlandsk statsgjeld	88,0	0,0	-100,0
Andre lånetransaksjoner ¹	7,3	75,8	934,4
Sum utlån, statsgjeld mv.	222,7	208,9	-6,2

¹ Medregnet tilbakeføring fra statens kontantbeholdning til Statens pensjonsfond utland.
Kilde: Finansdepartementet

Samlet reduseres utgiftene på postene 90–99 med 13,8 mrd. kroner sammenlignet med Saldert budsjett 2021. Dette skyldes særlig at det for 2022 ikke budsjetteres med avdrag på statsgjeld, mens det ble budsjettert med slike avdrag for 2021. Når avdrag på statsgjeld holdes utenom, øker samlede utlån mv. med 74,2 mrd. kroner fra Saldert budsjett 2021. Dette skyldes hovedsakelig at det foreslås å tilbakeføre 70 mrd. kroner fra statens kontantbeholdning til Statens pensjonsfond utland, jf. omtale i avsnitt 8.4, som føres under kap. 2800, post 96. Videre øker også utlånene under boliglånsordningen i Statens pensjonskasse.

3.4 Petroleumsvirksomhetens inntekter og utgifter

3.4.1 Oversikt over petroleumsvirksomhetens inntekter og utgifter

Inntektene fra petroleumsvirksomheten omfatter skatt og avgift på utvinning, aksjeutbytte fra Equinor ASA og inntekter fra Statens direkte økonomiske engasjement (SDØE). Inntektene fra SDØE omfatter i hovedsak driftsresultat, kalkulatoriske avskrivninger og renter.

Tabell 3.13 Inntekter fra petroleumsvirksomheten

	Mrd. kroner		
	Saldert budsjett 2021	Gul bok 2022	Endring i pst.
SDØE – driftsresultat	71,7	95,5	33,2
SDØE – avskrivninger og renter	27,2	27,2	0,0
Skatt og avgift på utvinning, inkl. CO ₂ -avgift og NO _x -avgift	15,9	167,9	955,9
Aksjeutbytte fra Equinor ASA	7,5	13,0	73,3
Sum inntekter fra petroleumsvirksomheten	122,3	303,6	148,2

Kilde: Finansdepartementet

Driftsresultat fra SDØE er anslått til 95,5 mrd. kroner for 2022. Det er en økning på 23,8 mrd. kroner fra Saldert budsjett 2021. Mens det i Nasjonalbudsjettet 2021 var lagt til grunn en gjennomsnittlig oljepris på 424 kroner per fat i 2021, legges det nå til grunn en forventet pris på 568 kroner per fat i 2021 og 559 kroner i 2022 målt i løpende priser.

De kalkulatoriske størrelsene avskrivninger og renter inngår som utgifter ved beregningen av SDØEs driftsresultat, samtidig som de føres som inntekter på egne poster. På denne måten skiller man ut den delen av driftsinntektene som dekker avskrivning av investeringer og finansieringskostnadene ved investeringene.

Betalte skatter og avgifter fra petroleumsvirksomheten anslås til 167,9 mrd. kroner i 2022. Dette er 152 mrd. kroner høyere enn i Saldert budsjett 2021, og 109 mrd. kroner høyere enn i anslag på regnskap for 2021. Påløpte skatter og

avgifter fra petroleumsvirksomheten anslås til 120,9 mrd. kroner i 2021 og 211 mrd. kroner i 2022. Forskjellen mellom betalte skatter og påløpte skatter har blant annet sammenheng med reglene om innbetaling av terminskatt. Disse gjør at det er et etterslep i betalte skatter i forhold til påløpte skatter.

Det budsjetterte utbyttet som utbetales i 2022 fra Equinor ASA på 13 mrd. kroner er en teknisk fremskriving av siste utbytteutbetaling fra selskapet (utbyttet for fjerde kvartal 2020). Equinor utbetaler utbytte fire ganger i året. I løpet av et kalenderår utbetales utbyttet for tredje og fjerde kvartal fra året før, samt første og andre kvartal i inneværende år.

Utgiftene til petroleumsvirksomheten i 2021 og 2022 består av Statens direkte økonomiske engasjement i petroleumsvirksomhetens (SDØEs) andel av investeringene på norsk kontinentalsokkel, jf. tabell 3.14.

Tabell 3.14 Utgifter til petroleumsvirksomheten

	Mrd. kroner		
	Saldert budsjett 2021	Gul bok 2022	Endring i pst.
SDØE – investeringer	23,8	26,5	11,3
Øvrige utgifter	0,0	0,0	-
Sum utgifter til petroleumsvirksomheten	23,8	26,5	11,3

Kilde: Finansdepartementet

SDØEs andel av investeringene på sokkelen i 2022 forventes å bli 26,5 mrd. kroner. Dette er en økning på 2,7 mrd. kroner fra Saldert budsjett 2021.

Statens samlede netto kontantstrøm fra petroleumsvirksomheten er summen av inntekter fra petroleumsvirksomheten fratrukket utgiftene. Tabell 3.15 viser hvordan netto kontantstrøm fremkommer. Netto kontantstrøm fra petrole-

umsvirksomheten er anslått til 277,1 mrd. kroner i 2022. Dette er 178,6 mrd. kroner høyere enn i Saldert budsjett 2021.

Tabell 3.15 Kontantstrømmen fra petroleumsvirksomheten

	Mrd. kroner		
	Saldert budsjett 2021	Gul bok 2022	Endring i pst.
Inntekter SDØE	98,9	122,7	24,1
- Utgifter SDØE	23,8	26,5	11,3
+ Skatt og avgift på utvinning, inkl. CO ₂ -avgift og NO _x -avgift	15,9	167,9	955,9
+ Aksjeutbytte fra Equinor ASA	7,5	13,0	73,3
= Netto kontantstrøm	98,5	277,1	181,3

Kilde: Finansdepartementet

3.4.2 Statens pensjonsfond

Statens pensjonsfond består av Statens pensjonsfond utland og Statens pensjonsfond Norge. Statens samlede netto kontantstrøm fra petroleumsvirksomheten overføres i sin helhet fra statsbudsjettets utgiftsside på kap. 2800 til Statens pensjonsfond utland. Sammen med avkastningen på Statens pensjonsfonds kapital utgjør denne overføringen fondets samlede inntekter.

Deler av fondets inntekter brukes til å dekke det oljekorrigerte underskuddet, og overføres fra Statens pensjonsfond utland til statsbudsjettets inntektsside. Det blir dermed avsatt midler i utlandsdelen av Statens pensjonsfond dersom overføringen fra fondet til statsbudsjettet er lavere enn netto kontantstrøm fra petroleumsvirksomheten.

Grunnkapitalen i Statens pensjonsfond Norge stammer i hovedsak fra overskudd på trygderegnskapene etter innføringen av folketrygden i 1967 og frem til slutten av 1970-tallet. Avkastningen av

midlene i Statens pensjonsfond Norge overføres ikke til statskassen, men legges løpende til denne delen av fondet.

Anslagene på overføringer til og fra Statens pensjonsfond utland vil bli endret i løpet av budsjettåret, basert på oppdaterte anslag på kontantstrømmen fra petroleumsvirksomheten og statsbudsjettets oljekorrigerte underskudd. Tilbakeføringen fra fondet for 2022 vil bli endelig fastsatt ut fra anslag på statsregnskapet i forbindelse med nysalderingen av budsjettet i desember 2022. Det følger av lov om Statens pensjonsfond at statsbudsjettets netto kontantstrøm fra petroleumsvirksomheten i sin helhet skal overføres til fondet. Denne overføringen fastlegges dermed endelig ut fra regnskapsførte netto petroleumsinntekter som fremkommer først etter terminavslutning. Det innebærer at det vil kunne være avvik mellom den budsjetterte overføringen i nysalderingen og regnskapet.

Tabell 3.16 Statens pensjonsfond. Inntekter og utgifter

	Mrd. kroner		
	Saldert budsjett 2021	Gul bok 2022	Endring i pst.
Netto kontantstrøm fra petroleumsvirksomhet	98,5	277,1	181,3
- Overført til statskassen	396,6	300,3	-24,3
+ Rente- og utbytteinntekter mv.	235,1	233,8	-0,6
= Overskudd i Statens pensjonsfond	-63,0	210,6	

Memo:

Anslått kapital i Statens pensjonsfond per 31.12.2021 (målt til markedsverdi)	12 552 mrd. kroner
Hvorav utlandsdelen utgjør	12 250 mrd. kroner

Kilde: Finansdepartementet

Den samlede kapitalen i Statens pensjonsfond anslås til 12 552 mrd. kroner ved utgangen av 2021, mens anslaget for verdien ved utgangen av 2022 er 13 230 mrd. kroner. Utlandsdelen av Statens pensjonsfond anslås til 12 250 mrd. kroner ved utgangen av 2021 og 12 918 mrd. kroner ved utgangen av 2022.

3.5 Oppsummering. Saldering av statsbudsjettet og finansieringsbehov

Statsbudsjettets oljekorrigerte underskudd finansieres av en overføring fra Statens pensjonsfond utland. Statsbudsjettet gjøres opp i balanse før lånetransaksjoner. Statsbudsjettets finansieringsbehov bestemmes derfor av differansen mellom utlån mv. og tilbakebetalinger og bevilges over kap. 5999 Statslånemidler, post 90. Brutto finansieringsbehov anslås til 93,9 mrd. kroner i 2022. Bevilgningen til statslånemidler er en saldering av statsbudsjettets inntekter og utgifter medregnet lånetransaksjoner. Ved nysalderingen om høsten gjøres det et endelig vedtak om statslånemidler. Ved årsavslutningen blir statsregnskapet gjort opp, og det blir foretatt en endelig årsavslutningsrapportering slik at kap. 5999 viser bruttofinansieringsbehovet slik det fremkommer i regnskapet.

Brutto finansieringsbehov vil kunne avvike fra budsjettvedtaket i forbindelse med nysalderingen om høsten som følge av at det endelige regnskapet på de enkelte budsjettpostene vil kunne avvike noe fra de vedtatte bevilgningene.

Statens *faktiske* lånebehov og forslag om lånefullmakter kan avvike fra finansieringsbehovet som fremgår av tabell 3.17. Ved forslag om opptak av statlige lån og lånefullmakter korrigeres det for enkelte lånetransaksjoner som inngår i finansieringsbehovet, men ikke har likviditetseffekt. Dette gjelder blant annet opprettelse av og endringer i fond som er avsatt for fremtidige tilskudd. Samtidig påvirker enkelte poster på statsbudsjettet ikke likviditeten i pengemarkedet direkte, selv om de påvirker balansen på statsbudsjettet og størrelsen på statens kontantbeholdning. Det gjelder blant annet renter og overføringer fra Norges Bank. Når det korrigeres for disse størrelsene, anslås statens likviditetsjusterte finansieringsbehov i 2022 til om lag 34 mrd. kroner. Det er da også tatt hensyn til at forslaget om å tilbakeføre 70 mrd. kroner fra statens kontantbeholdning til Statens pensjonsfond utland, som føres under kap. 2800, post 96, jf. omtale i avsnitt 8.4, ikke medfører økt lånebehov.

Det vises til nærmere omtale av statens faktiske lånebehov og forslag om lånefullmakter i kapittel 7.

Tabell 3.17 Oppsummering. Saldering og finansieringsbehov

Inntekter/utgifter/balanse	Mrd. kroner		
	Saldert budsjett 2021	Gul bok 2022	Endring i pst.
1. Inntekter (ekskl. tilbakebetalinger mv. og overføring fra Statens pensjonsfond utland)	1 240,6	1 553,3	25,2
2. Utgifter (ekskl. utlån, avdrag på statsgjeld mv.)	1 637,2	1 853,6	13,2
3. Overskudd før lånetransaksjoner, før overføring fra Statens pensjonsfond utland (1-2)	-396,6	-300,3	-24,3
4. Overføring fra Statens pensjonsfond utland	396,6	300,3	-24,3
5. Overskudd før lånetransaksjoner (3+4)	0,0	0,0	
6. Utlån, gjeldsavdrag mv. ¹	222,7	208,9	-6,2
7. Tilbakebetalinger mv.	124,9	115,1	-7,9
8. Utlån mv., netto (6-7)	97,8	93,9	-4,0
9. Samlet finansieringsbehov – av kontantbeholdning og lånemidler (8-5)	97,8	93,9	-4,0

¹ Medregnet tilbakeføring fra statens kontantbeholdning til Statens pensjonsfond utland.

Kilde: Finansdepartementet

4 Utviklingstrekk på statsbudsjettets utgiftsside i perioden 2009–2022

4.1 Innledning

Kapitlet presenterer realvekst for utgiftsområder i perioden 2009–2022. Beregningene av realvekst gir uttrykk for ressursbruken på utgiftssiden i budsjettet, og viser utviklingen i bevilgningene til utgiftsområdene over tid, korrigert for prisstigning og endret oppgavefordeling.

Endringer i statsbudsjettets utgifter følger både av nye prioriteringer og tidligere vedtak. Enkeltområder kan vise sterk eller svak utgiftsvekst som følge av demografiske endringer og lovfestede forpliktelser. Eksempler på dette er utgifter til pensjons- og trygdeutbetalinger.

På enkelte områder kan det over tid være store forbedringer i tjenester uten økt ressursbruk. Økt produktivitet vil i mange statlige virksomheter både bidra til økt tjenesteproduksjon og økt kvalitet. Slike forbedringer er imidlertid vanskelige å måle presist i statsforvaltningen. Hvordan tildelte midler brukes er også viktig for resultatoppnåelsen på områdene. Beregningene av realvekst viser derfor ikke resultatet av politikken på utgiftsområdene. Utviklingen i statens utgifter gir ikke nødvendigvis et godt uttrykk for prioriteringen på områder hvor skatte- og avgiftspolitikken er viktig for rammevilkårene.

Beregningene tar utgangspunkt i tall fra statsregnskapet, anslag på regnskap for 2021 og forslag til budsjett for 2022. Anslag på regnskap 2021 inkluderer tilleggsbevilgninger våren 2021. Særskilte bevilgninger knyttet til pandemien trekker opp veksten for perioden 2013 til 2021. Dette bidrar samtidig til å forklare lav og negativ vekst på en del utgiftsområder fra 2021 til 2022.

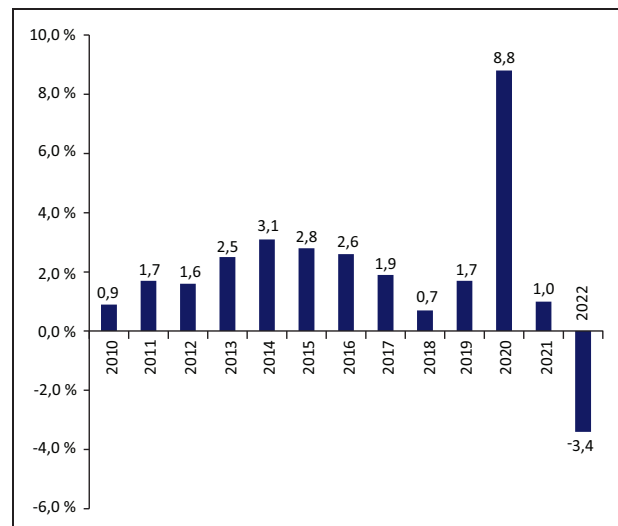
Det er i hovedsak korrigert for endringer i statsbudsjettets inndeling. Beregningen er basert på statsbudsjettets kapittel- og postinndeling for 2022-budsjettet, jf. nærmere omtale av datagrunnlaget og beregningemetoden i boks 4.1.

4.2 Samlet utgiftsvekst for statsbudsjettet

Figur 4.1 viser statsbudsjettets reelle, underliggende utgiftsvekst (medregnet folketrygden) i perioden 2009–2022.

I 2020 ble utgiftsveksten svært høy som følge av de ekstraordinære tiltakene i møte med pandemien. Den reelle underliggende utgiftsveksten for 2020 er nå beregnet til 8,8 pst. Veksten fra 2020 til 2021 er nå anslått til 1,0 pst., mot -4,6 pst. da budsjettet for 2021 ble fremmet høsten 2020. Økningen skyldes en rekke tilleggsbevilgninger gjennom 2021.

Den reelle, underliggende veksten i statsbudsjettets utgifter fra 2021 til 2022 anslås til -3,4 pst., som er vesentlig lavere enn anslått vekst fra 2020 til 2021. Reduksjonen skyldes i hovedsak utfasing av pandemirelaterte utgifter fra 2021.



Figur 4.1 Reell, underliggende utgiftsvekst på statsbudsjettet, prosentvis vekst.

Kilde: Finansdepartementet, Statistisk sentralbyrå

Boks 4.1 Datagrunnlaget for beregningene

Grunnlagsdataene i dette avsnittet er hentet fra offisielle regnskaper, budsjettets stilling for 2021 og budsjettforslaget i Gul bok 2022. For noen bevilgninger har det vært nødvendig å foreta en skjønnsmessig gruppering på områder. Lånetransaksjoner er i sin helhet holdt utenfor beregningene.

I analyseperioden har det vært foretatt funksjonsendringer mellom departementene, omlegginger i budsjetteringspraksis og omorganiseringer av statlige virksomheter. Det er derfor foretatt flere korreksjoner for at dataene skal bli sammenlignbare mellom år. Det gjelder for eksempel overgang til bruttobudsjettering og omdanning av statlige virksomheter. Merverdiavgiftsreformen i 2015 innebærer at statlig betaling av merverdiavgift utgiftsføres på et sentralt samlekapittel, i stedet for under den enkelte utgiftspost. Berørte kapitler er korrigert bakover i tid ved å trekke ut et tilsvarende uttrekk som i 2015 i årene tilbake til 2009. Fra og med 2017 har de fleste statlige virksomheter som ikke tidligere betalte pensjonspremie betalt en sjablongmessig beregnet pensjonspremie til Statens pensjonskasse. Fra 2022 innføres virksomhetsspesifikk hendelsesbasert pensjonspremie for statlige virksomheter. I den forbindelse er tilskuddet til Statens pensjonskasse under kap. 612 økt med 1,1 mrd. kroner mot en tilsvarende netto nedjustering av virksomhetenes bevilgninger. Bevilgningene i tidligere år er korrigert for omleggingen, slik at realveksten mellom år ikke skal påvirkes av 2017- og 2022-reformen. Korreksjonene medfører at det for utgiftsområdene ikke er direkte samsvar mellom de tallene som er brukt her, og de som finnes i andre publikasjoner. Ved endret funksjonsdeling som følge av endret regjeringssammensetning i 2019, presenteres likestillingsområdet som *Kultur- og likestilling*, mens *Kirke- og livssynsamfunn* inngår i *Barn, familie, tros- og livssynsamfunn*.

I enkelte tilfeller kan store overførte beløp mellom budsjettårene, bruk av merinntektsfullmakter og lignende gi feil inntrykk av reelle endringer fra ett år til et annet.

Alle beløp er oppgitt i nominelle priser. For årene 2009–2020 er det tatt utgangspunkt i regnskapstall, mens 2021-tallene er budsjettets stilling inkludert tilleggsbevilgninger hittil i år, samt forventede tilleggsbevilgninger i høst.

Realveksten er beregnet ved hjelp av prisindekser fra *Det tekniske beregningsutvalget for inntektsoppgjørene* og Statistisk sentralbyrå, blant annet fra nasjonalregnskapet. Disse prisindeksene er valgt for å gi et best mulig uttrykk for utgiftsveksten på områdene. Prisindeksene i beregningene gjelder for relativt brede grupper som statlig lønn, andre driftsutgifter, investeringer og overføring til kommuneforvaltningen og private. Tallene for realvekst vil i disse tilfellene ikke gi et fullt ut dekkende uttrykk for ressursinnsatsen de enkelte år målt i faste priser.

Realveksten er beregnet basert på bruken av innsatsfaktorer i de enkelte statlige virksomheter. Den årlige veksten i statlige virksomheters produktivitet vil dermed ikke være reflektert i realveksten i dette kapitlet.

4.3 Realvekst på statsbudsjettets utgiftsområder

Tabell 4.1 viser årlig realvekst i prosent innenfor utgiftsområder. Figur 4.2 viser utgiftenes størrelse i 2022. Tallene er fra statsregnskapet, anslag på regnskap for 2021 og forslag til budsjett for 2022. Folketrygden er holdt utenom i dette avsnittet og omtales i avsnitt 4.5.

Bevilgningene til *internasjonal bistand* under Utenriksdepartementet foreslås økt betydelig fra 2021 til 2022. Endringen følger av at regjeringen foreslår å følge opp målet om 1 pst. av anslått brut-

tonasjonalinntekt (BNI) til bistand. Anslått BNI øker vesentlig sammenlignet med 2021. De foreslåtte bevilgningsøkningene gjelder særlig klimaoområdet, nødhjelp og humanitær bistand samt tiltak mot de sosioøkonomiske konsekvensene av pandemien. Bevilgningene inkludert i kategorien for internasjonal bistand i tabell 4.1, er ikke helt tilsvarende det som rapporteres som ODA-godkjent bistand i tråd med OECDs regelverk. Blant annet er ikke flyktningutgifter i Norge og klima- og skogsatsingen under Klima- og miljødepartementet inkludert, for å unngå overlapp med andre kategorier.

Tabell 4.1 Utviklingen i utgiftsområder 2009–2022. Nominelle tall i mrd. kroner og gjennomsnittlig årlig realvekst

Utgiftsområde	Nominell verdi				Gjennomsnittlig årlig realvekst		
	2009	2013	2021	2022	2009–2013	2013–2021	2021–2022
Internasjonal bistand ¹	22,1	25,5	33,3	36,1	-0,1 %	0,6 %	7,2 %
Utdanning							
– Statlige bevilgninger til opplæring og barnehager	6,5	8,1	16,2	15,9	2,6 %	6,1 %	-3,7 %
– Høyere utdanning og forskning under Kunnskapsdepartementet	37,8	45,3	68,3	70,6	1,4 %	2,7 %	2,0 %
Kultur og likestilling	11,4	14,5	25,3	21,7	2,6 %	4,2 %	-15,2 %
Rettsvesen og beredskap inklusiv Svalbardbudsjettet	19,8	26,8	45,5	42,7	3,8 %	3,2 %	-7,6 %
Utlendingsområdet inkl. integrering av innvandrere	9,9	13,4	11,3	10,2	4,4 %	-4,7 %	-11,1 %
Kommunal og modernisering utenom kommunale rammetilskudd	13,2	15,2	20,4	21,7	0,8 %	1,0 %	3,9 %
Arbeid og sosiale formål	26,2	27,3	41,5	38,4	-2,4 %	2,4 %	-8,7 %
Helse							
– Spesialisthelsetjenesten	96,1	117,5	180,4	181,8	1,5 %	2,7 %	-1,9 %
– Andre helseformål	8,5	9,9	32,1	22,2	1,2 %	12,8 %	-32,2 %
Barn, familie, tros- og livssynssamfunn	24,1	25,9	33,9	34,0	-0,4 %	1,1 %	-1,2 %
Næringsformål							
– Næring og fiskeri	9,6	10,0	31,0	16,4	-2,7 %	12,0 %	-47,7 %
– Landbruk og mat	15,0	17,0	21,1	22,3	-0,7 %	-0,1 %	2,7 %
Olje og energi utenom statlig petroleumsvirksomhet	3,2	4,8	5,9	6,7	7,1 %	-0,4 %	12,3 %
Samferdselsformål							
– Vei- og jernbaneformål	22,4	34,6	71,0	71,7	8,2 %	6,3 %	-0,5 %
– Andre samferdselsformål	4,2	5,6	17,1	12,6	3,6 %	11,7 %	-27,5 %
Forsvarsformål ²	32,4	36,3	59,1	62,2	-0,8 %	3,4 %	3,8 %
Klima og miljø ³	6,5	8,4	16,5	16,7	3,3 %	5,8 %	-0,3 %
Statlig administrasjon, EØS-finansierings-ordninger mv.	17,6	19,7	30,5	31,8	-0,7 %	2,1 %	2,5 %
Underliggende utgiftsvekst i statsbudsjettet, samlet					1,7 %	2,8 %	-3,4 %
Rammeoverføringer til kommunene	115,9	150,2	204,3	201,3			
Kompensasjon for merverdiavgift til offentlig forvaltning og private	20,5	23,8	39,9	40,3			
Renter på statsgjeld	20,3	12,3	10,2	10,7			
Statlig petroleumsvirksomhet	24,7	33,6	26,0	26,5			

¹ *Internasjonal bistand* inkluderer ikke bevilgninger til klima- og skogsatsingen under Klima- og miljødepartementet, ODA-godkjente flyktningutgifter i Norge, kapitaltransaksjoner (kapital til Norfund/Klimainvesteringsfondet) eller bevilgninger under Kunnskapsdepartementet, Finansdepartementet eller Kommunal- og moderniseringsdepartementet.

² *Forsvarsformål* er her definert annerledes enn ved rapportering til NATO. Blant annet er ikke bevilgninger til anskaffelsen av nye redningshelikoptre inkludert i tabellen.

³ Politikkområdet omfatter utgifter til klima- og miljøtiltak kun på Klima- og miljødepartementets områder.

Kilde: Finansdepartementet

Boks 4.2 Rammeoverføringer til kommuneforvaltningen

Flere offentlige velferdsordninger finansieres av kommunene. Dette gjelder blant annet barnehage, grunnskole, primærhelsetjenester og eldreomsorg. Kommuneforvaltningens viktigste inntektskilder er kommuneskatt og overføringer fra staten. Overføringene fra staten er generelle rammeoverføringer og øremerkede tilskudd til spesifikke formål. Rammeoverføringene fra staten til kommuner og fylkeskommuner er ikke fordelt på de enkelte kommunale utgiftsformålene. Beregningene for de statlige bevilgningene under utgiftsområdene inkluderer bare de øremerkede tilskuddene til kommunene og ikke finansiering gjennom rammetilskudd.

I analyseperioden er det foretatt større endringer i oppgavefordelingen mellom staten og kommunene/fylkeskommunene, blant annet på samferdselsområdet som del av forvaltningsreformen i 2010. Fra 2011 er de øremerkede tilskuddene til barnehager innlemmet i rammetilskuddene til kommunesektoren. Det innebærer at veksten i utgiftene til barnehager under politikkområdet opplæring og barnehager i avsnitt 4.3 bare inkluderer enkelte mindre statlige øremerkede bevilgninger til barnehager. Videre ble det på helseområdet innført kommunal medfinansiering av spesialisthelsetjenesten og kommunal betalingsplikt for utskrivningsklare pasienter i 2012. I den sammenheng ble det fra 2012 overført 5,6 mrd. kroner fra helseforetakene til kommunene. Ordningen med kommunal medfinansiering ble avvirket i 2015, og midlene knyttet til dette ble ført tilbake til helseforetakene. Det er i beregningene korrigert for disse endringene slik at tallene skal bli sammenlignbare mellom år. Det samme er gjort for kompensasjon for opphevelse av veifritaket i merverdiavgiftsloven fra 1. januar 2013. Fra 2020 er en rekke øremerkede tilskudd innlemmet i rammetilskuddene til kommuner og fylkeskommuner. Dette utgjør om lag 5 mrd. kroner. Fra 2022 er rammetilskuddet økt med 1,3 mrd. kroner, som følge av barnevernsreformen. Det er korrigert for disse innlemmingene i tallene for rammeoverføringer til kommuner og fylkeskommuner og i presentasjonen av realveksten for de berørte politikkområdene.

Skattenes andel av samlede inntekter for kommunene og fylkeskommunene har blitt justert i løpet av perioden, og dette reflekteres i størrelsen på de statlige overføringene til kommuneforvaltningen. Disse endringene er det i hovedsak ikke korrigert for i rammeoverføringene til kommuneforvaltningen i beregningene i dette kapitlet. For en samlet omtale av kommuneøkonomien henvises det til kap. 3.2 i Nasjonalbudsjettet 2022.

Statlige bevilgninger til *opplæring og barnehager* gjelder i all hovedsak bevilgninger til grunnopplæring (herunder kvalitetsutvikling og private skoler), statlige øremerkede tilskudd til barnehager og voksenopplæring. Tabellen viser en reell nedgang på området fra 2021 til 2022. Nedgangen skyldes i hovedsak utfasing av ekstraordinære ettårige tiltak i møte med pandemien. Veksten fra 2013 til 2021 kan i stor grad tilskrives økte utgifter i grunnopplæringen og barnehager, hvor utgiftene har økt med 6,6 pst. og 7,3 pst. årlig i perioden. Utgiftene til kvalitetsutvikling i grunnopplæringen og barnehager har relativt sett vokst mest, med henholdsvis 11,2 pst. og 7,3 pst. årlig i perioden 2013–2021. Det er korrigert for innlemming av øremerkede tilskudd i rammetilskuddet.

Høyere utdanning og forskning under Kunnskapsdepartementet består i hovedsak av bevilgninger til universiteter, høyskoler og forskningsbevilgninger under Kunnskapsdepartementet. Økningen fra 2021 til 2022 fordeles med 1,9 pst. økning til høyere utdanning og 2,8 pst. økning til forskning. Bevilgningene til studieplasser øker

også i forslaget til statsbudsjett for 2022. Samtidig er utgifter til rentestøtte økt, som følge av at anslått rentenivå i 2022 er høyere enn lagt til grunn i statsbudsjettet for 2021. Utgiftene til høyere utdanning utenom forskning har hatt en gjennomsnittlig årlig vekst på 1,3 pst. i perioden 2009–2013. I perioden 2013 til 2021 utgjør den gjennomsnittlige årlige utgiftsveksten i høyere utdanning utenom forskning 2,4 pst. NIFU publiserer årlig en oversikt over nivået på de samlede bevilgningene til forskning og utvikling (FoU) på statsbudsjettet og utviklingen over tid, jf. omtale i avsnitt 4.6.

Innenfor området *kultur og likestilling*¹ er nivået lavere i 2022 sammenliknet med 2021. Like-

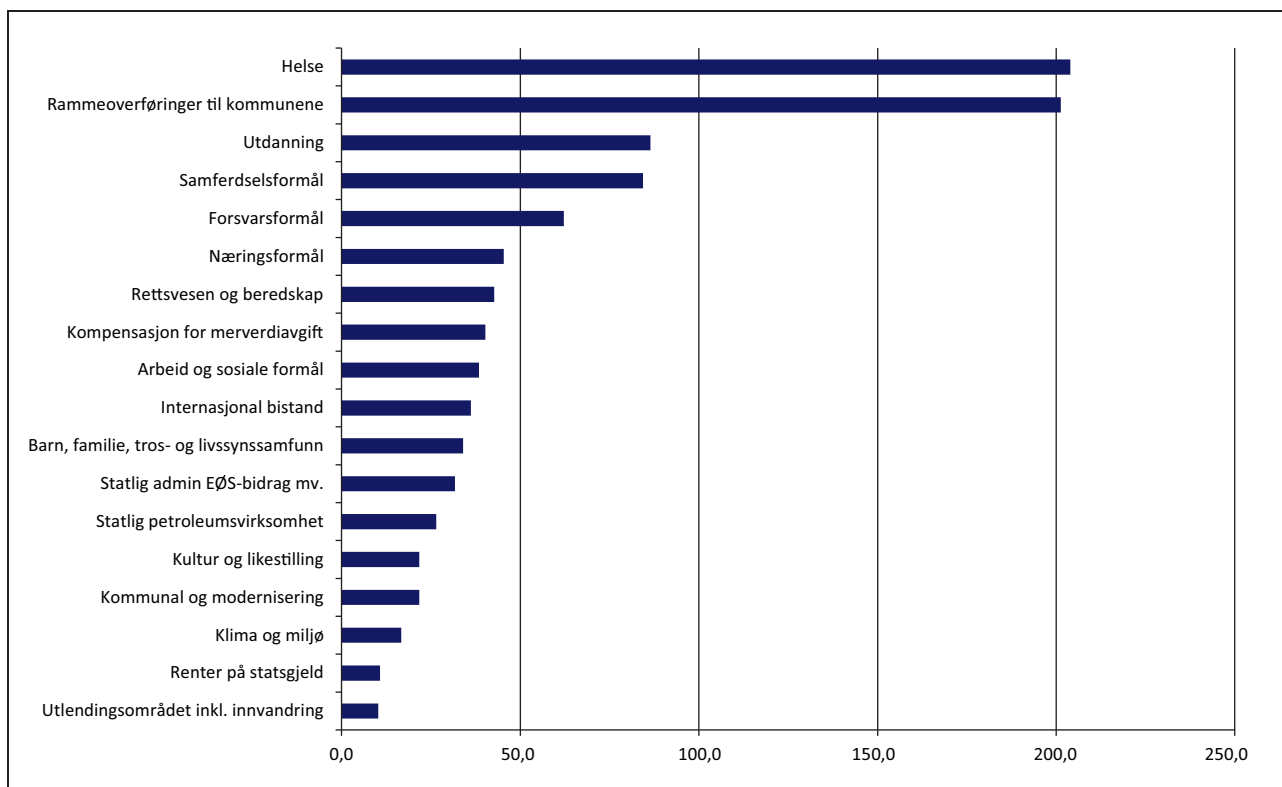
¹ Bevilgninger til å dekke utestående krav på feriepenger i 2017 i forbindelse med fristillingen av Den norske kirke er holdt utenom. Fra 2015 inntektsføres ikke lenger en andel av spilleoverskuddet fra Norsk Tipping på statsbudsjettet. Overskuddet fordeles nå i sin helhet til kultur-, idretts- og frivillighetsformål utenfor statsbudsjettet. I tabell 4.1 er tallene justert slik at realveksten ikke påvirkes av omleggingen av tippenøkkelen.

stillingsområdet er presentert sammen med kultur, mens trossamfunn er overført Barne- og familiedepartementet. Den gjennomsnittlige årlige veksten er på 2,6 pst. i perioden 2009 til 2013 og 4,2 pst. fra 2013 til 2021 viser at ressursinnsatsen på området er vesentlig økt fra 2009 til i dag. Mye av veksten skyldes ekstraordinære bevilgninger i 2020 og 2021 som følge av pandemien. Nedtrapningen av støttetiltak forklarer også nedgangen fra 2021 til 2022. Det er tatt hensyn til flytting av bevilgning til studieforbund fra Kunnskapsdepartementet til Kulturdepartementet i 2021.

Bevilgningene til *rettsvesen og beredskap* har hatt en gjennomsnittlig årlig realvekst på 3,4 pst. i perioden 2009 til 2021. Veksten skyldes blant annet investeringer i landsdekkende nødnett, redningshelikoptre, politihelikoptre, nytt beredskapsenter for politiet og sikrede datasentre i justis-sektoren og økt bevilgning 2021 som følge av pandemien. Når det samlede bevilgningsnivået går ned 7,6 pst. fra 2021 til 2022, skyldes det hovedsa-

kelig at refusjoner til kommunene og statsforvalterne for ordningen med karantenehotell faller bort etter pandemien.

Utlendingsområdet omfatter Utlendingsdirektoratet, Utlendingsnemnda og Integrerings- og mangfoldsdirektoratet, utgifter i forbindelse med innkvartering av asylsøkere og integrering av innvandrere, i tillegg til grunnopplæring av asylsøkere, barnevernets omsorgssentre for enslige mindreårige og statlige utgifter til kommunale barneverntiltak for flyktninger og asylsøkere. Utgiftene varierer fra år til år som følge av variasjoner i tilstrømmingen av asylsøkere. Det store antallet ankomster høsten 2015 medførte spesielt høye utgifter på området i 2015, 2016 og 2017. Nedgangen fra 2021 til 2022 skyldes særlig at utgiftene til integreringstilskudd og tilskudd til bosetting av flyktninger i kommunene reduseres med 1,0 mrd. kroner, i hovedsak som følge av at de bevilgningsmessige effektene av de store asyl-ankomstene i 2015 avtar.



Figur 4.2 Statsbudsjettets utgifter i 2022, mrd. kroner

Kilde: Finansdepartementet

Området *kommunal og modernisering*² omfatter i hovedsak statsforvalterembetene, statlige byggeprosjekter og eiendomsforvaltning m.m. På grunn av oppstart og ferdigstillelse av byggeprosjekter vil utgiftene til slike prosjekter kunne variere betydelig mellom år. Utgiftene til kommunal- og moderniseringsformål utenom rammetilskudd til kommuner og fylkeskommuner anslås å øke reelt med 3,9 pst. fra 2021 til 2022. Mye av veksten fra 2013 til 2021 skyldes ekstraordinære tiltak videreført i 2021.

Utgiftsområdet *arbeid og sosiale formål* viser en nedgang fra 2021 til 2022. Dette skyldes blant annet redusert bevilgning til arbeidsmarkedstiltak og til NAV. Tilskuddet til Statens pensjonskasse reduseres som følge av at oppdaterte lønnsvekstforutsetninger gir økte premieinntekter i 2022. Det er korrigerert for innføring av virksomhetsspesifikk hendelsesbasert premiebetaling for statlige virksomheter fra 2022. Fra 2022 er ansvaret for boliglansordningen, yrkesskadeforsikring og gruppelivsforsikring for statsansatte overført fra ASD til KMD. Det var en reell nedgang i bevilgningsnivået på området gjennom perioden 2009 til 2013. Nedgangen kan primært forklares med utfasing av høye utgifter i begynnelsen av perioden til gjennomføring av NAV-reformen og til IKT-arbeid i forbindelse med pensjonsreformen. Fra 2013 til 2021 er utgiftsnivået for området samlet sett økt noe.

Bevilgningene til *spesialisthelsetjenesten* anslås å gå ned med 1,9 pst. fra 2021 til 2022. Noe av nedgangen skyldes ekstraordinære bevilgninger i 2020 og 2021 som følge av pandemien. Tilførselen av driftskreditt til de regionale helseforetakene er redusert med 0,7 mrd. kroner fra 2021 til 2022 som følge av redusert differanse mellom anslått pensjonspremie og -kostnad. Tallene omfatter også bevilgninger til investeringslån, som helseforetakene tilbakebetaler over tid. Disse bevilgningene varierer mye fra år til år, blant annet avhengig av fremdriften i tidligere igangsatte prosjekter. Betaling av avdrag på investeringslån er trukket fra de samlede utgiftene i tabell 4.1. Holdes investeringslån utenfor, er nedgangen på området 1,4 pst.

Veksten i bevilgninger til spesialisthelsetjenesten er korrigerert for endret ansvarsfordeling mellom sykehusene og kommuneforvaltningen i

forbindelse med Samhandlingsreformen i 2012, og avviklingen av ordningen med kommunal medfinansiering i 2015. Samtidig er bevilgningen i 2009 på 7,3 mrd. kroner for å dekke opparbeidede driftskreditter i perioden 2002 til 2008 holdt utenfor beregningene. I perioden fra 2009 har helseforetakene overtatt ansvar for finansieringen av enkelte legemidler fra folketrygden. Det er korrigerert for dette i realvekstberegningene.

Området *Andre helseformål* består av tiltak for folkehelsen, helseforvaltning, støtte til helse- og omsorgstjenester i kommunene, tannhelse og oppbygging av kunnskap og kompetanse. Fra 2021 til 2022 anslås det at utgiftene går ned med 32,2 pst. Den kraftige nedgangen skyldes ekstraordinære bevilgninger i 2021 som følge av pandemien, herunder bevilgninger til vaksine mot covid-19. For perioden 2013 til 2021 forventes en gjennomsnittlig årlig realvekst på 12,8 pst. En av årsakene til den sterke veksten i denne perioden er utbetaling av investeringstilskudd til heldøgns omsorgsplasser i kommunene og ekstraordinære bevilgninger i 2021 som følge av pandemien.

Området *barn, familie, tros- og livssynssamfunn* omfatter barne- og familievern, barnetrygd, kontantstøtte og tiltak innen tros- og livssynssamfunn. Utgiftene anslås å gå ned med 1,2 pst. i 2022. Barnevernsreformen trer i kraft i 2022, og innebærer at kommunene skal ta et større ansvar for tjenesten. Dette er hensyntatt i tallene. Satsene for barnetrygd ble holdt nominelt uendret i perioden fra 2009 til 2019. Det innebærer en reell nedgang i utbetalt barnetrygd, som har redusert veksten på området barn, familie og likestilling i alle år i denne perioden. Som følge av økt sats i både 2020 og i 2021, øker nå utgiftene til barnetrygd. Utgiftene til tilskudd til tros- og livssynssamfunn har økt betydelig som følge av at staten i 2021 overtok ansvaret for den kommunale delen av tilskudd til tros- og livssynssamfunn, tidligere finansiert gjennom kommunenes rammetilskudd under Kommunal- og moderniseringsdepartementet, og på grunn av endringer i medlemstall samt ny lov om tros- og livssynssamfunn. Samtidig har det vært flere ekstraordinære bevilgninger i 2021, blant annet til tiltak rettet mot sårbare grupper.

Området *næring og fiskeri* reduseres kraftig fra 2021 til 2022. I all hovedsak skyldes dette ekstraordinære engangsbevilgninger i 2021 bl.a. til midlertidig kompensasjonsordning for foretak med stort omsetningsfall og tilskudd til etablerere og bedrifter under Innovasjon Norge som følge av koronapandemien. Fra 2022 er ansvaret for SDØE overført fra OED til NFD.

² Området omfatter også forvaltningsutvikling, IT- og ekompolitikk, personvern, distrikts- og regionalpolitikk, samiske formål, nasjonale minoriteter, bolig, bomiljø og bygg og planlegging, byutvikling og geodata. I 2022 er ansvaret for yrkesskadeforsikring og gruppelivsforsikring for statsansatte overført fra ASD til KMD.

Området *landbruk og mat* gjelder i hovedsak bevilgninger i forbindelse med jordbruksavtalen. Budsjettstøtten over jordbruksavtalen har reelt sett vært stabil i perioden 2013–2021. Dette må blant annet ses i sammenheng med at antall årsverk i næringen har blitt redusert med i overkant av 1,5 pst. per år de siste årene. Budsjettstøtten over jordbruksavtalen per bruk og per årsverk har økt i faste priser gjennom perioden 2013–2021 sett under ett. Støtte som gis gjennom målpriser og jordbruksfradrag fremkommer ikke på utgiftsiden av budsjettet. For 2022 anslås en økning på 2,7 pst. som i stor grad skyldes økt bevilgning til tilskudd til kompensasjon ved avvikling av pelsdyrhold.

Området *olje og energi (eksklusiv statlig petroleumsvirksomhet)* inkluderer Oljedirektoratet, Norges vassdrags- og energidirektorat, overføring til Norges forskningsråd og tiltak for å fremme CO₂-håndtering. Fra 2022 er ansvaret for Petoro AS overført til Nærings- og fiskeridepartementet. Området viser en økning på 12,2 pst fra 2021 til 2022. Økningen skyldes forslag til økte bevilgninger til demonstrasjonsprosjektet Langskip for fangst, transport og lagring av CO₂. Årlig, gjennomsnittlig nedgang fra 2013 til 2021 er -0,4 pst. Nedgangen kan i stor grad forklares med at det i 2013 ble bevilget store beløp til teknologisenteret på Mongstad (TCM), samt planlegging av fullskala CO₂-fangst på Mongstad. Nedgangen dempes av Langskip-prosjektet. Det foreslås bevilget 3,45 mrd. kroner til Langskip-prosjektet i 2022.

Utgiftene til *vei- og jernbaneformål*³ har hatt en gjennomsnittlig realvekst per år på 7,0 pst. fra 2009 til 2021. Fra 2021 til 2022 anslås en realnedgang på 0,5 pst. Realnedgangen skyldes at enkelte ekstraordinære utgifter i forbindelse med pandemien utgår i 2022. Det er i tallene korrigert for innlemming av øremerkede tilskudd i fylkeskommunenes rammetilskudd. Den årlige gjennomsnittlige realveksten i vei- og jernbaneformål på 6,3 pst. fra 2013 til 2021 skyldes økte bevilgninger til drift, vedlikehold og utbygging, herunder etablering av Nye Veier AS, som var operativt fra 2016.

Den gjennomsnittlige årlige realveksten til *andre samferdselsformål* enn vei- og jernbane-

formål har vært på 8,9 pst. fra 2009 til 2021, mens realnedgangen fra 2021 til 2022 er på 27,5 pst. I hovedsak skyldes dette nedtrapping av ekstraordinære bevilgninger i 2020 og 2021 som følge av pandemien, bl.a. til kjøp av innenlandske flyruter og tilskudd til Avinor.

Utgiftene til *forsvarsformål* anslås å øke med 3,4 pst. gjennomsnittlig per år fra 2013 til 2021. Den markerte veksten skyldes opptrapping av bevilgningene til langtidsplaner for forsvarssektoren og økte bevilgninger til anskaffelse av nye kampfly med baseløsning. I 2022 foreslår regjeringen å øke bevilgningen til forsvarsformål i tråd med ny langtidsplan for forsvarssektoren. Utgiftene til forsvarsformål anslås å øke med 3,8 pst. fra 2021 til 2022. Korrigert for utgifter til kampflyanskaffelsen viser utgiftene til forsvarsformål samme reelle vekst på 3,8 pst. fra 2021 til 2022. Utgifter til redningshelikoptre bevilges delvis over Forsvarsdepartementets budsjett, men er holdt utenfor forsvarsformål slik det er angitt i tabellen.

Utgifter til utgiftsområdet *klima- og miljø* omfatter tiltak under Klima- og miljødepartementet, herunder Miljødirektoratet og Enova. Utgifter til klima- og miljøtiltak under andre departementer er ikke medregnet. Utgiftene i denne kategorien gir derfor ikke et fullstendig uttrykk for de samlede prioriteringene av norsk klima- og miljøpolitikk på utgiftssiden. Klima- og miljøpolitikken føres dessuten i stor grad ved hjelp av skatter, avgifter, kvoter og reguleringer. Det har vært en betydelig vekst i utgiftene til Klima- og miljødepartementet frem til 2021. Dette skyldes blant annet en økning i utbetalingene til klima- og skogsatsingen og Enova. Realnedgangen fra 2021 til 2022 skyldes delvis ekstraordinære engangsbevilgninger i forbindelse med pandemien i 2021 og at tilskuddet til klima- og skogsatsingen er nominelt om lag uendret.

Utgiftsområdet *statlig administrasjon, EØS-finansieringsordningene mv.* omfatter i hovedsak utgifter til Kongehuset, Stortinget, regjeringen, administrasjonen av departementene og deler av budsjettene til Utenriksdepartementet og Finansdepartementet som har karakter av fellesadministrasjon, herunder EØS-finansieringsordningene. Økningen fra 2021 til 2022 på 2,5 pst. skyldes i hovedsak en økning i bevilgningene til EØS-finansieringsordningene fra 4,7 mrd. kroner i 2021 til 5,2 mrd. kroner i 2022. Historisk sett har det vært svingninger i bevilgningene på dette området. Dette skyldes i stor grad at bevilgningen til EØS-finansieringsordningene varierer mye, spesielt i overgangene mellom avtaleperioder. Når utgiftene til området samlet sett i perioden 2009–2013 ble

³ Økningen til veiformål i 2013 som gjelder kompensasjon for opphevelsen av veifritaket i merverdiavgiftsloven fra 1. januar 2013, er korrigert for i beregningene. Det er også korrigert for oppgaveendringer i forbindelse med forvaltningsreformen, der fylkeskommunene fra og med 2010 overtok ansvaret for en del av det statlige veinettet. For 2020 er det korrigert for overføring av veiadministrasjon til fylkeskommunene.

reduisert med en gjennomsnittlig årlig rate på 0,7 pst., må dette særlig ses i lys av at utgiftene til EØS-finansieringsordningene ble redusert fra 2,2 mrd. kroner i 2009 til 1,8 mrd. kroner i 2013. Fra 2013 til 2019 er utgiftene til EØS-finansieringsordningene reelt sett uendret, mens de er kraftig økt fra 2020, 2021 og 2022. Den foreslåtte økningen på over 0,5 mrd. kroner fra 2021 til 2022 har sammenheng med at de fleste land nå er i gjennomføringsfasen av programmer og prosjekter. Utenom EØS-finansieringsordningene reduseres veksten på området fra 2021 til 2022 fra 2,5 pst. til om lag 1,3 pst.

I tabell 4.1 fremkommer nominelle tall for *rammeoverføringene til kommuner og fylkeskommuner*. Ettersom rammeoverføringene kun er én av flere finansieringskilder for kommuner og fylkeskommuner, er det ikke beregnet realvekst for dette området. Videre kan rammeoverføringene endres betydelig mellom år som følge av innlemming av øremerkede tilskudd og fastsettelsen av skattøkene for kommunene og fylkeskommunene. Det er i tabell 4.1 korrigert for store reformer som påvirker nivået på rammetilskuddene, jf. boks 4.2 Rammeoverføringer til kommuneforvaltningen. Når en beregner den samlede underliggende realveksten i statsbudsjettet medregnet folketrygden, korrigeres ofte de kommunale rammeoverføringene for skatteendringer som påvirker veksten i kommuneforvaltningens økonomi. Det er ikke korrigert for endringer i skattereglene i tabell 4.1. Kommuneøkonomien omtales utførlig i den årlige kommuneproposisjonen og av Det tekniske beregningsutvalg for kommunal og fylkeskommunal økonomi.

Det gis årlig et betydelig beløp i *kompensasjon for merverdiavgift* til kommuner, statlige virksomheter og private. I tabell 4.1 er ikke disse bevilgningene fordelt på formål.

Utgiftene til *renter av statsgjelden* varierer dels som følge av statens lånestrategi og endringer i rentenivået. Bevilgningene er et resultat av tekniske forutsetninger om låneopptak og renteutviklingen mer enn prioriteringer i budsjettet. I Norge dekkes det oljekorrigerede underskuddet av en overføring fra Statens pensjonsfond utland. Statsbudsjettets renteutgifter er dermed uavhengig av den oljekorrigerede balansen på statsbudsjettet.

Statlig petroleumsvirksomhet omfatter utgifter til statens direkte økonomiske engasjement (SDØE) og utgifter i forbindelse med disponering av innretninger på kontinentalsokkelen. Utgiftene til petroleumsvirksomheten varierer til dels bety-

delig mellom år. Det er særlig investeringsutgiftene som varierer mye.

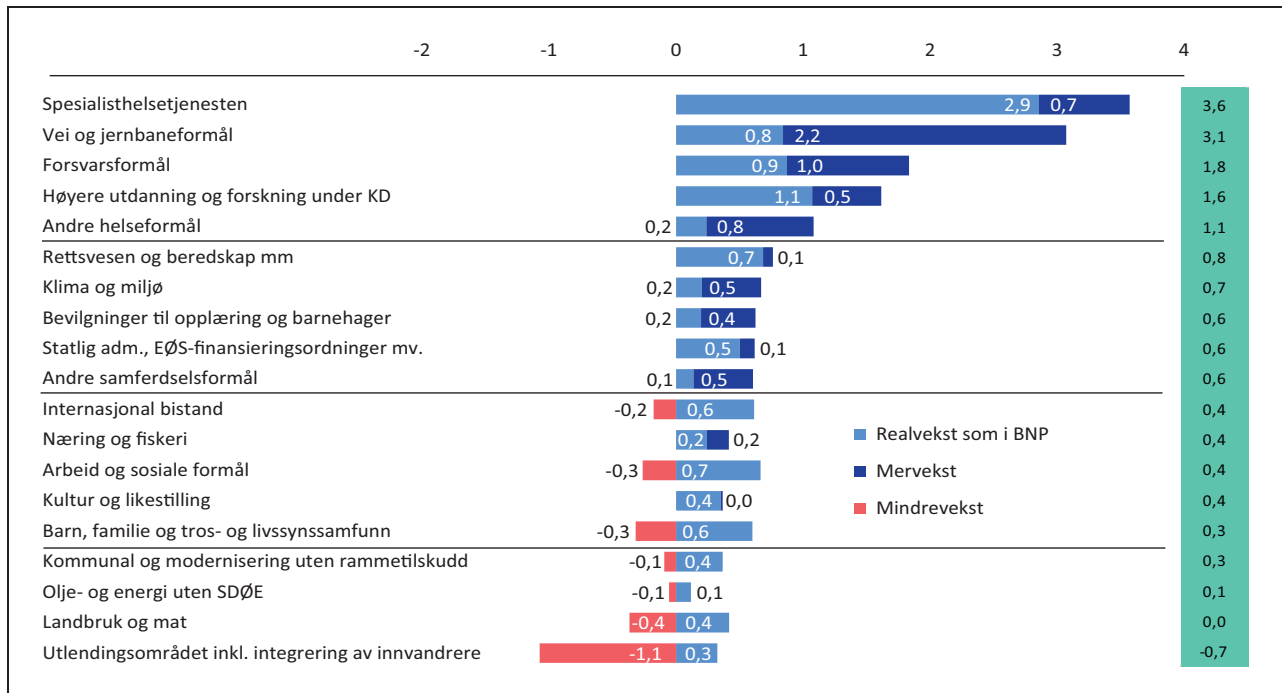
4.4 Utvikling i statsbudsjettets utgifter i forhold til BNP-veksten

Utviklingen i statsbudsjettets utgiftsområder over tid kan sees i sammenheng med at økonomien vokser og politiske prioriteringer. Beregningene av realvekst i avsnitt 4.3 tar utgangspunkt i ressursbruken på utgiftssiden av budsjettet, og viser utviklingen på utgiftsområder i perioder. Under hvert område er det bl.a. tatt hensyn til prisutviklingen og endret oppgavefordeling for å kunne gjøre sammenligninger over tid.

Samtidig vil det normalt være en årlig vekst i økonomien. Dette avsnittet viser utviklingen i utgiftsområder sammenlignet med veksten i økonomien ellers, dvs. i hvilken grad utgiftsområdene følger utviklingen i brutto nasjonalprodukt (BNP) for fastlandet. Høyere vekst på et utgiftsområde enn i økonomien kan peke i retning av at området har vært særlig prioritert, men høyere vekst kan også skyldes endringer i sammensetningen i befolkningen.

Figur 4.3 sammenligner gjennomsnittlig årlig realvekst for de enkelte utgiftsområdene med realveksten i fastlands-BNP i perioden 2013–2022. Fra 2013 til 2022 anslås nå reell vekst i fastlands-BNP til 17,2 pst. I figuren er samme utgiftsområder fra avsnitt 4.3 vist etter årlig realvekst i mrd. kroner. Folketrygden er holdt utenom, jf. egen omtale i avsnitt 4.5. Spesialisthelsetjenesten har størst samlet vekst, så følger utgiftsområdene vei og jernbane og forsvar. Men figuren viser også at vei og jernbane og forsvar har størst mervekst sammenlignet med veksten i økonomien ellers. Utlendingsområdet er det området som går mest ned i forhold til det en generell vekst i BNP skulle tilsi, i hovedsak som følge av lavere tilstrømning på utledningsområdet. Samlet har utgiftssiden på statsbudsjettet vokst mer enn BNP-veksten i perioden.

Ordinære utgifter på statsbudsjettet finansieres av skatte- og avgiftsinntekter og oljeinntekter. Siden 2013 har strukturelle skatter mv. vokst svakere enn trendveksten i Fastlands-BNP. Det skyldes blant annet betydelige skatteletter i perioden, samt skattefordeler for null- og lavutslippskjøretøy. Veksten i utgiftene utover utviklingen i BNP har derfor blitt finansiert gjennom økt bruk av oljepenger. Utviklingen i offentlige finanser er nærmere omtalt i kap. 3 i Nasjonalbudsjettet 2022.



Figur 4.3 Årlig gjennomsnittlig vekst i statsbudsjettet fra 2013 til 2022 målt mot utviklingen i BNP Fastlands-Norge (tall i mrd. 2022-kroner)

Kilde: Finansdepartementet

4.5 Realvekst i folketrygdens utgifter

Utviklingen i folketrygdens utgifter vises i tabell 4.2, delt inn etter stønadstype. Dagpenger mv. er ikke inkludert i tabellen.

For sykepenger og foreldrepenger fremkommer realveksten ved at utgiftene justeres for lønnsutviklingen. Utgiftene til arbeidsavklaringspenger, uføretrygd, enslige forsørgere og etterlatte justeres for utviklingen i folketrygdens grunnbeløp (G), mens for alderspensjon er det i årene etter 2011 tatt hensyn til at de fleste pensjoner under utbetaling har blitt justert med G fratrukket 0,75 pst.⁴ Realveksten viser dermed ikke effekten av at alderspensjon i hovedsak har blitt regulert med en lavere sats enn for eksempel arbeidsavklaringspenger og uføretrygd. Andre helseformål er justert med dels konsumprisindeksen og dels lønnsveksten. For legemidler⁵ er det i

⁴ Tilsvarende justering er benyttet også for 2021–2022 selv om reguleringsreglene er endret for disse årene. Effekter av endringer i reguleringsreglene for disse årene (som har gitt høyere pensjonsregulering i 2021 og marginalt lavere regulering i 2022) vil dermed inngå som en del av realveksten her.

⁵ Resten av kap. 2751 (dvs. post 71 Legeerklæring og post 72 Medisinsk forbruksmaterie) er justert med KPI.

utgangspunktet lagt til grunn at den observerte prisstigningen gjenspeiler en kvalitetsforbedring, slik at de nominelle tallene gir et dekkende uttrykk for realveksten. Øvrige stønader er justert med konsumprisindeksen.

Realveksten viser endringer i utgiftene som ikke skyldes generell prisvekst og annen regulering av folketrygdens ytelser. Endringer i sykepengeutgiftene skyldes blant annet endringer i fraværstilbøyeligheten og antall sysselsatte. Økningen i utgiftene til alderspensjon skyldes en økning i antall pensjonister og at nye pensjonister i gjennomsnitt kan ha høyere pensjon enn de som faller fra. For uføretrygd og andre stønader illustrerer realveksten hovedsakelig endringer i antall mottakere. Realveksten i legemidler skyldes volumvekst, kvalitetsforbedringer og den internasjonale markedsutviklingen.

Samlet sett har det vært en realvekst i folketrygdens utgifter hvert år siden 2009. Det har særlig vært en sterk vekst i utgiftene til alderspensjon. Utgiftsveksten i disse rettighetsbaserte ordningene har i betydelig grad begrenset handlingsrommet i budsjettpolitikken. Dette forventes å fortsette i de kommende årene, ved en videreføring av dagens regelverk.

Tabell 4.2 Utviklingen i folketrygdens utgifter etter stønadstype¹ 2009–2022. I nominelle mrd. kroner og gjennomsnittlig årlig realvekst.²

	Nominell verdi				Gjennomsnittlig årlig realvekst		
	2009	2013	2021	2022	2009–2013	2013–2021	2021–2022
Stønadsutgifter							
Sykepenger	36,3	36,6	48,5	47,9	-3,6 %	0,8 %	-4,2 %
Arbeidsavklaringspenger	30,5	36,5	34,3	33,4	0,5 %	-3,4 %	-5,9 %
Uførhet	59,5	71,6	104,6	111,1	0,7 %	2,0 %	2,7 %
Alderspensjon	112,8	164,6	257,2	269,2	6,2 %	3,6 %	1,9 %
Stønader til enslige forsørgere og etterlatte	6,1	6,1	4,3	4,3	-3,7 %	-6,9 %	-3,2 %
Foreldrepenger	13,9	17,1	22,7	23,2	1,5 %	0,8 %	-1,3 %
Legemidler mv.	8,4	8,7	15,3	16,3	0,7 %	6,8 %	6,0 %
Andre helseformål	11,4	14,3	21,2	21,0	2,5 %	2,5 %	-3,8 %
Stønader til merutgifter	8,7	8,8	10,7	11,0	-1,4 %	0,1 %	2,2 %
Sum	287,6	364,3	518,8	537,3	2,3 %	2,1 %	0,7 %

¹ Det er korrigert for større tekniske endringer i perioden. For eksempel er utgiftene til uførepensjon i 2014 og tidligere år justert slik at de er sammenlignbare med bruttoutgiftene til ny uføretrygd fra 2015. Utgiftene til legemidler mv. er korrigert for overføring av legemidler til helseforetakene.

² Stønadsutgiftene følger hovedsakelig kapittelstrukturen i statsbudsjettet, med følgende unntak: Stønader til enslige forsørgere og etterlatte omfatter kap. 2680 Etterlatte og kap. 2620 Stønad til enslig mor eller far, men bidragsforskott er korrigert for inntekter fra bidragspliktige. Legemidler mv. omfatter i tillegg til kap. 2751, deler av kap. 2752 (refusjon egenbetaling blåreseptmedisiner). Andre helseformål omfatter programområde 30 Stønad ved helsetjenester, unntatt ovennevnte utgifter under kap. 2751 og kap. 2752. Stønader til merutgifter omfatter kap. 2661 Grunn- og hjelpstønad, hjelpemidler mv. og kap. 2686 Stønad ved gravferd.

Kilde: Finansdepartementet

Sykepenger

Det trygdefinansierte sykefraværet per sysselsatt gikk ned i årene 2010 til 2012, og var deretter stabilt fra 2013 til 2015, etterfulgt av en ny nedgang fra 2016 til 2018. I 2019 økte det trygdefinansierte sykefraværet med 1,1 pst., mens veksten i 2020 endte på 2,9 pst, før effekt av regelendringer. Sysselsettingsveksten i perioden har bidratt til å trekke den reelle utgiftsveksten opp, sammen med økt kompensasjonsgrad for sykepenger til selvstendig næringsdrivende. Utgiftskapitlet omfatter også pleie-, opplærings- og omsorgspenger, og pleiepengereformen fra 2017 har også trukket utgiftene opp. I 2020 og 2021 er realveksten sterkt preget av koronarelaterte regelendringer, som har bidratt til 13,0 pst. vekst i 2020 og en nedgang på 7,2 pst. i 2021. Dette gjelder midlertidige endringer for både sykepenger og omsorgspenger. I 2022 ventes avvikling av de midlertidige regelverksendringene for sykepenger og omsorgspenger i forbindelse med koronapandemien å trekke utgiftene på disse områdene ned, og realveksten anslås å bli -4,2 pst. Det tilsvarer en reduksjon på om lag 2,1 mrd. 2022-kroner.

mien å trekke utgiftene på disse områdene ned, og realveksten anslås å bli -4,2 pst. Det tilsvarer en reduksjon på om lag 2,1 mrd. 2022-kroner.

Arbeidsavklaringspenger

Fra og med 1. mars 2010 ble rehabiliteringspenger, attføringspenger og tidsbegrenset uførestønad erstattet av den nye ytelsen arbeidsavklaringspenger. Etter en betydelig vekst de første årene, har det fra 2012 til 2019 vært en reduksjon i antall mottakere av arbeidsavklaringspenger, som har gitt lavere utgifter. Antall mottakere økte igjen i 2020 og så langt i 2021. Fra 2022 ventes en ny nedgang i antall mottakere. De midlertidige regelendringene, generelle forsinkelser i avklaringsløpene og økt arbeidsledighet i forbindelse med koronapandemien har frem til nå bidratt til redusert avgang fra ordningen. Utviklingen ventes å snu i 2022 fordi arbeidsmarkedet bedrer seg, avklaringene på ordningen vil gå lettere, og mange vedtak om arbeidsavklaringspenger vil løpe ut mot slutten av 2021 og

i 2022. Realveksten i folketrygdens utgifter til arbeidsavklaringspenger anslås til -5,9 pst. fra 2021 til 2022, tilsvarende en reduksjon på om lag 2,1 mrd. 2022-kroner. Dette må ses i sammenheng med at realveksten var 8,0 pst. i 2021.

Uføretrygd

De første årene etter 2010 fulgte utviklingen i antall uføre i stor grad den demografiske utviklingen. Siden 2014 har det vært en klart sterkere økning i antall mottakere enn forventet. Dette har særlig sammenheng med høy tilgang til uføretrygd fra arbeidsavklaringspenger. Veksten var særlig høy i 2018 og 2019, som følge av regelendringene for arbeidsavklaringspenger som ble iverksatt i 2018. I 2020 og så langt i 2021 har det vært lavere vekst som følge av de midlertidige regelverksendringene for arbeidsavklaringspenger i 2020 og at koronapandemien gir forsinkelser i avklaringsløpene for mottakere av arbeidsavklaringspenger. Utviklingen ventes å snu til ny sterk oppgang fra 2022. Realveksten til anslås til 2,7 pst. fra 2021 til 2022, tilsvarende en økning på om lag 2,9 mrd. 2022-kroner.

Alderspensjon

Fra 2011 ble det mulig å ta ut alderspensjon fra 62 år, mot 67 år tidligere. Mange har valgt å ta ut alderspensjon før 67 år, og dette bidro til at utgiftene til alderspensjon økte sterkt i årene etter 2010. Den årlige veksten i antall alderspensjonister under 67 år har vært avtakende, og omfanget av tidlig uttak ser ut til å ha stabilisert seg de siste årene. Utgiftene til alderspensjon vil likevel øke betydelig også i årene som kommer, hovedsakelig som følge av at det blir flere alderspensjonister over 67 år. I 2022 anslås realveksten i folketrygdens utgifter til alderspensjon til 1,9 pst., tilsvarende en økning på om lag 5,1 mrd. 2022-kroner.

Stønader til enslige forsørgere og etterlatte

Utgiftene til overgangsstonad og etterlattepensjon har vært reelt avtakende i hele perioden. Nedgangen for overgangsstonad kan ha sammenheng med økt barnehagedekning, at flere har delt omsorg, og at regelverket for å motta overgangsstonad har blitt strammet inn og gjort mer arbeidsrettet. For etterlattepensjon, som kan gis til fylte 67 år, skyldes nedgangen økt levealder, og at stadig flere enker og enkemenn er i arbeid. Realveksten i folketrygdens utgifter til enslige forsørgere og etterlattepensjon mv. anslås til -3,2 pst.

fra 2021 til 2022, tilsvarende en nedgang på om lag 140 mill. 2022-kroner.

Stønader til å dekke merutgifter

Stønader til å dekke merutgifter inkluderer grunn- og hjelpestønad, hjelpemidler mv. samt stønad til gravferd. Fra 2010 til 2019 var det omtrent null realvekst, men med noe variasjon over tid. Flere eldre har trukket veksten noe opp, mens blant annet regelendringer har bidratt til noe lavere vekst. Det gjelder blant annet avviklingen av hjelpestønadens sats 0 i 2018. I 2020 fikk vi en realnedgang på 3,4 pst. Det skyldes hovedsakelig at koronapandemien medførte redusert etterspørsel etter hjelpemidler. Endringer i regler for grunnstonad ved glutenfri kost og for støtte til behandlingsbriller til barn bidro også til nedgangen. I 2021 og 2022 ventes trenden å snu til betydelig vekst. Realveksten anslås til 2,2 pst., fra 2021 til 2022. Det skyldes flere eldre, og at oppdemmet etterspørsel etter hjelpemidler ventes å bli tatt igjen. Samtidig bidrar nominell videreføring av flere satser til å begrense veksten.

Foreldrepenger

Det var realvekst i utgiftene til foreldrepenger i perioden 2011–2016. Dette skyldes blant annet flere utvidelser av foreldrepengeordningen og økt yrkesdeltakelse blant mødre. Opptjeningsgrunnlaget for foreldre, og dermed utbetalingene per familie, har også økt mer enn den generelle lønnsveksten. Det ligger an til en svakere gjennomsnittlig realoppgang i utgiftene til foreldrepenger for perioden 2017–2021, primært på grunn av lavere fødselstall. Realveksten anslås til -1,3 pst. fra 2021 til 2022.

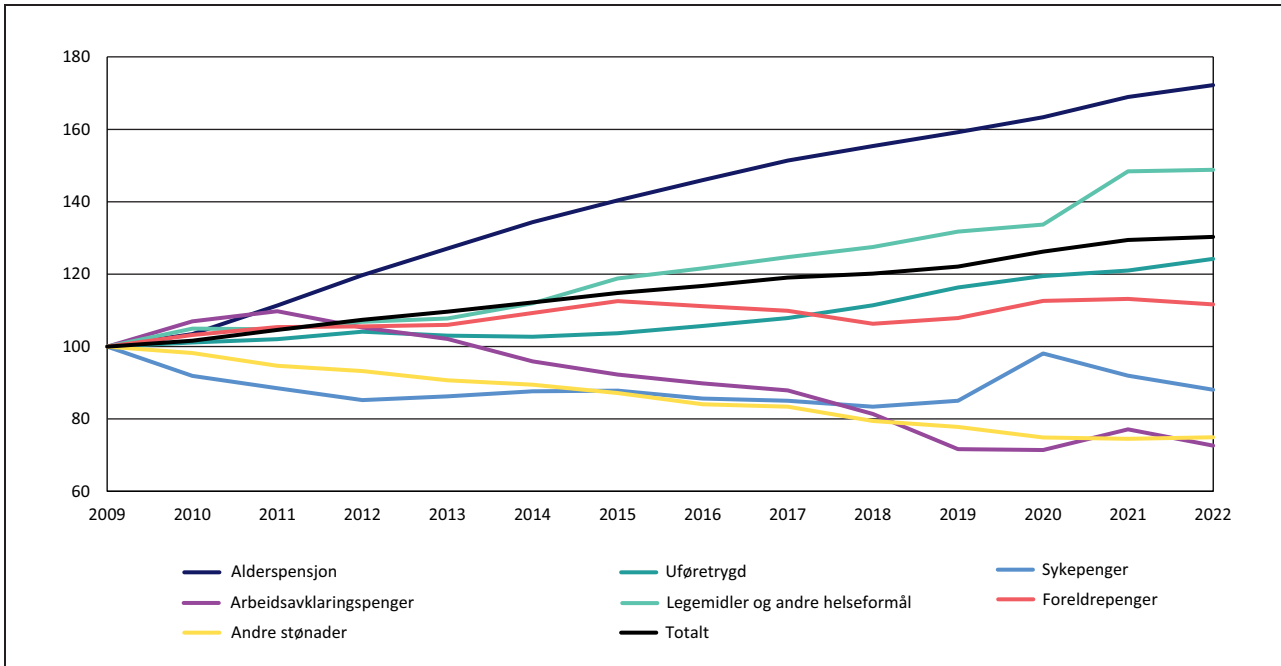
Legemidler mv.

Den underliggende volumveksten har vært gjennomgående høy de siste årene. Ulike prisregulerende tiltak har bidratt til å dempe veksten i utgiftene til legemidler. Blant annet har årlig maksimalprisrevurdering av reseptpliktige legemidler og trinnprisordningen gitt innsparinger. Fra 2014 har derimot en svekket norsk krone gitt noen merutgifter ved maksimalprisreguleringen. Realveksten er korrigert for at finansieringsansvaret for enkelte legemidler som forskrives av spesialisthelsetjenesten, er overført til de regionale helseforetakene de senere årene. Det anslås en realvekst på 6,0 pst. fra 2021 til 2022.

Andre helseformål

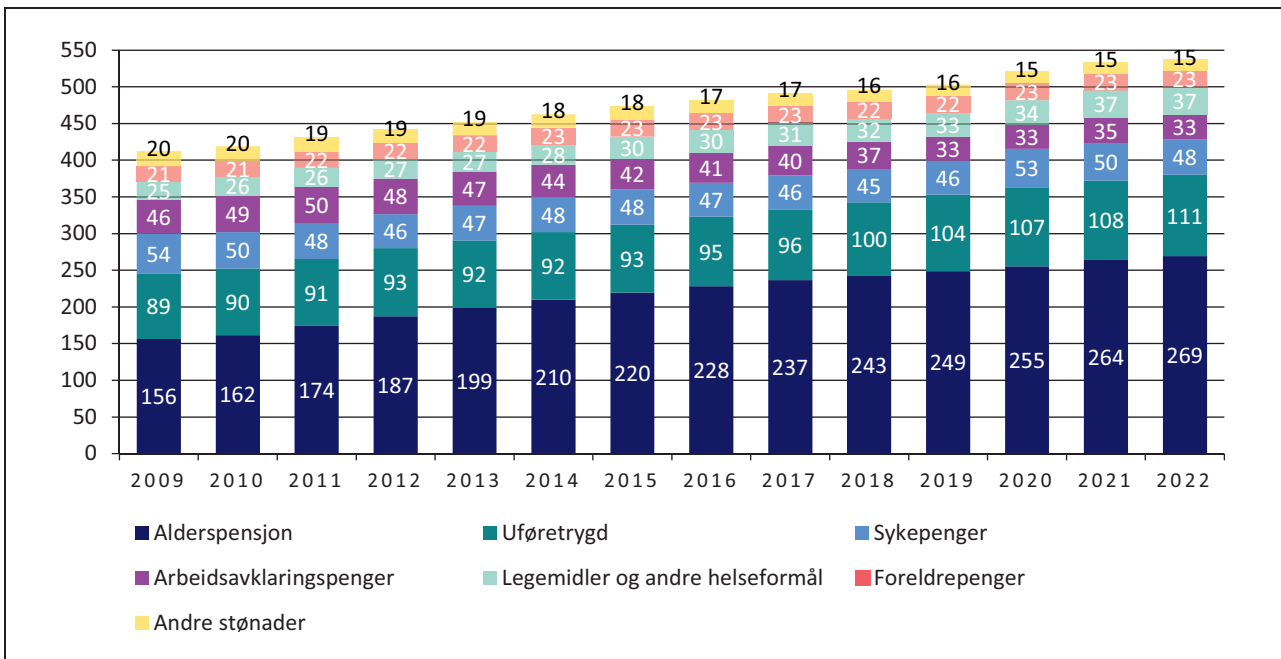
Utgiftene til andre helseformål har økt gjennom perioden, men vekstraten har variert. Veksten har

særlig vært knyttet til refusjon for legetjenester og refusjon av egenandeler ut over tak 1. Det anslås en realnedgang på 3,8 pst. fra 2021 til 2022.



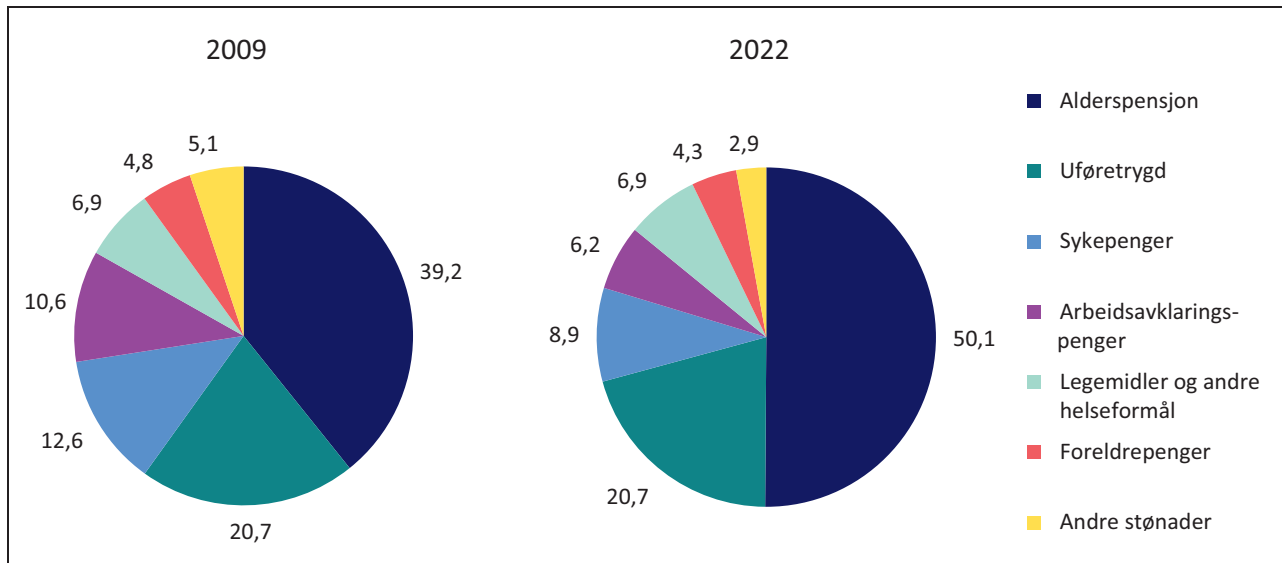
Figur 4.4 Realvekst i utgiftene til utvalgte formål 2009–2022. Justert for oppgaveoverføringer. Indeksert slik at 2009=100.

Kilde: Finansdepartementet



Figur 4.5 Realvekst i utgiftene til utvalgte formål 2009–2022. Justert for oppgaveoverføringer (tall i mrd. 2022-kroner)

Kilde: Finansdepartementet



Figur 4.6 Prosent av faktiske og anslåtte utgifter til folketrygden i 2009 og 2022. Justert for oppgaveoverføringer. Nominelle verdier.

Kilde: Finansdepartementet

4.6 Bevilgninger til forskning over statsbudsjettet

Foreløpige anslag tilsier at den offentlige innsatsen i forskning og utvikling er på om lag 46,4 mrd. kroner i 2022 når Skattefunn inkluderes. Dette utgjør 1,16 pst. av anslått BNP i 2022. De samlede bevilgningene til forskning og utvikling er anslått til 42,7 mrd. kroner ekskl. Skattefunn, tilsvarende 1,07 pst. av anslått BNP.

Utgiftene til forskning og utvikling er anslått å øke nominelt med om lag 2,0 mrd. kroner fra 2021 til 2022, noe som tilsvarer en realøkning på 2,0 pst. inkludert Skattefunn. For perioden 2009–

2013 viser utviklingen i bevilgninger til forskning og utvikling over statsbudsjettet en nominell vekst på 5,6 mrd. kroner inkludert Skattefunn. Det tilsvarer en gjennomsnittlig årlig realvekst på 1,8 pst. Den nominelle veksten i perioden 2013–2021 anslås nå til 16,4 mrd. kroner inkl. Skattefunn, basert på statsbudsjettanalysen for 2021 fra Nordisk institutt for studier av innovasjon, forskning og utdanning (NIFU). Dette tilsvarer en gjennomsnittlig årlig realvekst på 3,2 pst. For nærmere omtale av bevilgningene til forskning, henvises det til Kunnskapsdepartementets budsjettproposisjon.

5 Budsjettkonsekvenser 2023–2025

5.1 Bakgrunn

Fremskrivningene for perioden 2023–2025 skal gi et realistisk bilde av konsekvensene for kommende års budsjetter av regjeringens forslag til statsbudsjett for 2022.

Sammen med forventet utvikling i skatte- og avgiftsinntektene og avkastningen fra Statens pensjonsfond utland, gir fremskrivningene et bidrag for å vurdere handlingsrommet i budsjettpolitikken de nærmeste årene.

Nye satsinger og videre opptrapping av eksisterende planer må innpasses innenfor handlingsrommet. Politiske ambisjoner om fremtidige satsinger, mål og varslede tiltak som ikke er en del av regjeringens budsjettforslag for 2022, omfattes ikke direkte av de flerårige budsjettkonsekvensene. Dette gjelder blant annet oppfølging av Nasjonal transportplan og byggeprosjekter under planlegging. Denne type ambisjoner oppsummeres i avsnitt 5.5. Disse vil kunne legge betydelige bindinger på handlingsrommet i fremtidige budsjetter.

5.2 Beregning av flerårige budsjettkonsekvenser

Større endringer i utgifter og inntekter i perioden 2023–2025 vurderes for alle poster i statsbudsjettet.

Det legges til grunn følgende prinsipper:

- Utgifter til regelstyrte ordninger fremskrives i tråd med regelverket, inkludert forslag til regelverksendringer i dette budsjettet.
- Utgifter til store, igangsatte investeringer fremskrives i takt med fremdriftsplanen.
- På områder der enkeltinvesteringer inngår i en større investeringsramme, videreføres rammen uendret.
- Det korrigeres for engangsutgifter og -inntekter i forslaget for neste år. Dette gjelder blant annet enkelte koronarelaterte utgifter, som antas å være midlertidige og engangsutgifter i 2022.

- Tiltak som settes i gang i løpet av budsjettåret fremskrives med helårsvirkningen.
- Øvrige utgifter og inntekter videreføres i hovedsak uendret.
- Det er lagt til grunn at midlertidige tiltak for å håndtere koronasituasjonen i 2022 ikke videreføres i beregningsperioden, utover det som følger av prinsippene ovenfor.

Alle tall i tabellene nedenfor er endringer i 2023–2025 sammenlignet med regjeringens forslag til budsjett for 2022, målt i 2022-kroner.

Nedenfor gis det en nærmere omtale av elementene som inngår i fremskrivningene.

Regelstyrte ordninger

Utgifter til regelstyrte ordninger følger av et regelverk bestemt av Stortinget, og ikke en fastsatt budsjetttramme. Bevilgningene har gjerne stikkordet «overslagsbevilgning». Utgifter under folketrygden utgjør en vesentlig del. Andre store ordninger er barnetrygd, utdanningsstøtte gjennom Statens lånekasse for utdanning og pensjonsutbetalinger fra Statens pensjonskasse.

De regelstyrte utgiftene fremskrives på grunnlag av forventninger om utbetalingene forutsatt uendret regelverk og forventet demografisk utvikling. Konsekvenser av regelverksendringer som foreslås i 2022, innarbeides også.

Investeringer

Som investeringer regnes bevilgninger under postgruppen 30–49. De største er investeringer i riksveier, forsvarsmateriell i Forsvaret og bygg i regi av Statsbygg. Investeringer i petroleumsektoren er holdt utenfor.

Mange investeringer går over flere år. Utgiftene kan variere betydelig. Ofte vil vedtak om å sette i gang et nytt byggeprosjekt medføre et begrenset bevilgningsbehov det første året og vesentlig økte bevilgninger senere år.

Byggeprosjekter med en vedtatt kostnadsramme justeres som hovedregel etter forventet fremdrift i prosjektene. Dette gjelder også andre

investeringsprosjekter som finansieres over statsbudsjettet, for eksempel IT-prosjekter. For investeringer som inngår i Nasjonal transportplan 2018–2029, og investeringer i forsvarsmateriell, er det lagt til grunn at investeringsrammene videreføres uendret.

Investeringene på postene 30–49 gir ikke et fullstendig uttrykk for statens samlede investeringsaktivitet. Investeringer i helseforetakene, Nye Veier AS og Bane NOR SF finansieres for eksempel med tilskudd eller investeringslån over statsbudsjettet, mens deler av veiutbyggingen finansieres med bompenger utenfor statsbudsjettet.

Engangseffekter og helårsvirkninger

For beregningsperioden gjelder engangseffekter i hovedsak koronarelaterte utgifter, som antas å være midlertidige i 2022. Videre kan salg av eien-

dommer, innbetaling fra fond, auksjonering av konsesjoner og ekstraordinære utbyttebetalinger gi store inntekter som normalt ikke kan videreføres til senere år.

Enkelte nye tiltak iverksettes i løpet av budsjettåret, slik at budsjetteffekten påfølgende år blir større. Et eksempel på dette kan være tiltak innenfor utdanningssektoren som skal følge skoleåret med oppstart i august, og som får helårsvirkning året etter. For noen ordninger kan innfasingen vare over flere år.

5.3 Budsjettkonsekvenser 2023–2025

Oppsummering

Tabellene 5.1 og 5.2 oppsummerer fremskrivingene av utgiftene. Tabellene viser konsekvensene for 2023, 2024 og 2025 av regjeringens forslag til budsjett for 2022.

Tabell 5.1 Flerårige budsjettkonsekvenser, endringer i forhold til Gul bok 2022, utgifter og inntekter¹

	Mill. 2022-kroner		
	2023	2024	2025
Folketrygden	7 697	16 152	25 789
Økte utgifter utenom folketrygden	2 876	-5 602	-15 171
Lavere inntekter utenom skatter, avgifter mv.	-1 295	-1 273	-300
Sum økte utgifter og reduserte inntekter	11 867	11 824	10 919

¹ Petroleumsvirksomhet, lånetransaksjoner og endringer som inngår i korreksjonene ved beregning av det strukturelle, oljekorrigerte budsjettunderskuddet er holdt utenom.

Kilde: Finansdepartementet

Fremskrivingene viser at utgiftene øker kraftig i 2023 sammenlignet med budsjettforslaget for 2022. Økningen skyldes i stor grad økte utgifter under folketrygden, som øker om lag i tråd med tidligere anslag. I tillegg øker utgiftene som følge av store byggeprosjekter i helseforetakene, nytt regjeringsskivartal og ny periode med CO₂-kompensasjonsordningen. I motsatt retning trekker

blant annet lavere utgifter avvikling av pelsdyr-kompensasjon og ferdigstilling av redningshelikopteranskaffelsen, samt noe lavere utgifter til vaksinerings. Utover i perioden reduseres utgiftene ytterligere i tråd med at investeringsprosjekter ferdigstilles. Inntektene faller som følge av utfasing av engangsinntekter fra eiendomssalg og lavere klimavoteinntekter i perioden.

Tabell 5.2 Flerårige budsjettkonsekvenser fordelt på drift, investeringer og overføringer 2023–2025.¹
Endringer i forhold til Gul bok 2022

	Mill. 2022-kroner		
	2023	2024	2025
Driftsutgifter (post 01-29)	-1 817	-1 343	-1 593
Nybygg, anlegg (post 30-49)	745	-4 584	-8 099
Overføringer til andre mv. (post 50-89)	11 644	16 477	20 311
Sum	10 572	10 550	10 618

¹ Petroleumsvirksomhet, lånetransaksjoner og endringer som inngår i korreksjonene ved beregning av det strukturelle, oljekorrigerede budsjettunderskuddet, er holdt utenom.

Kilde: Finansdepartementet

I tabell 5.2 er fremskrivingene fordelt på drift, investeringer (nybygg, anlegg) og overføringer til andre.

Innenfor kategorien driftsutgifter forklares nedgangen i utgifter i stor grad av noe lavere utgifter til anskaffelse av vaksiner til befolkningen fra 2023 sammenlignet med forslaget til budsjett for 2022.

Noen store investeringsprosjekter, som nytt regjeringskvartal, bidrar til å trekke utgiftene opp tidlig i perioden, men, som i tidligere år, går investeringene betydelig ned i slutten av perioden.

Dette skyldes at vedtatte prosjekter ferdigstilles, eller får lavere utgiftsbehov gjennom perioden. Dette gjelder blant annet igangsatte byggeprosjekter, redningshelikopteranskaffelsen og anskaffelsen av nye kampfly til Forsvaret. Normalt vil en imidlertid sette i gang nye investeringsprosjekter i årene fremover, som trekker utgiftene opp igjen, jf. omtale i avsnitt 5.5. Utgiftsøkningen under *Overføringer til andre mv.* skyldes i hovedsak folketrygden, nye investeringsprosjekter under helseforetakene og CO₂-kompensasjonsordningen.

Tabell 5.3 Flerårige budsjettkonsekvenser, utgifter 2023–2025.¹ Endringer i forhold til Gul bok 2022

	Mill. 2022-kroner		
	2023	2024	2025
<i>Utenriksdepartementet</i>	8	-2 413	-2 683
EØS-finansieringsordningene 2014–2021	-5	-1 529	-1 175
Den norske finansieringsordningen 2014–2021	13	-884	-1 508
<i>Kunnskapsdepartementet</i>	-327	-1 117	-1 340
Utdanningsløftet 2020 – videreføre og trappe opp 4 000 studieplasser	199	6	-352
Internasjonale programmer	-506	-649	-517
Endring i bevilgning studentboliger	-268	-306	-241
Fullføringsreformen, utvidet rett til videregående opplæring	0	-162	-162
Utfasing av midlertidig tiltak til tapt progresjon	-240	-240	-240
Statens lånekasse for utdanning	266	248	149
Bosetting av flyktninger og tiltak for innvandrere	223	-15	22
<i>Kulturdepartementet</i>	0	-284	-284
Den Nationale Scene	0	-284	-284

Tabell 5.3 fortsetter

	Mill. 2022-kroner		
	2023	2024	2025
<i>Justis- og beredskapsdepartementet</i>	-1 566	-2 614	-2 575
Implementering av Schengen IKT-forpliktelser	-142	-114	-133
Kontingenter for internasjonalt politiarbeid	51	93	151
Redningshelikopterbase Tromsø og Svalbard	-129	-129	-129
Redningshelikopteranskaffelsen avsluttes	-1 347	-2 464	-2 464
<i>Kommunal- og moderniseringsdepartementet</i>	4 584	3 731	1 185
Byggeprosjekter utenfor husleieordningen	928	1 637	707
Byggeprosjekter innenfor husleieordningen	2 144	218	-2 291
Internasjonale programmer	93	126	102
Barnevernsreformen	750	750	750
En ekstra realfagstime	140	140	140
Bostøtte	-94	-182	-293
Ressurskrevende tjenester	623	1 042	2 070
<i>Arbeids- og sosialdepartementet</i>	5 869	13 193	21 684
Ettårig økt driftsbevilgning i NAV 2022	-75	-75	-75
Tilskudd til avtalefestet pensjon (AFP)	200	390	560
Alderspensjon mv.	5 589	11 503	17 936
Uføretrygd	1 398	2 405	2 823
Tilskudd til Statens pensjonskasse	-5	500	1 232
Sykepenger	320	550	830
Arbeidsavklaringspenger	-1 720	-2 572	-2 492
Helårsvirkning av redusert sats for tiltakspenger	-118	-118	-118
Grunn- og hjelpestønad, hjelpemidler mv.	280	575	895
Andre endringer	0	35	93
<i>Helse- og omsorgsdepartementet</i>	3 200	3 512	-580
Vaksiner og vaksinasjon mot covid-19	-1 500	-1 500	-1 500
Protonsenter	3	43	-181
Investeringsprosjekter helseforetak	3 467	3 103	-1 826
Tarmscreening	38	98	144
Investeringsstilskudd, heldøgns omsorgsplasser	-414	-1 550	-2 373
Folketrygdens helseutgifter	1 606	3 318	5 157

Tabell 5.3 fortsetter

	Mill. 2022-kroner		
	2023	2024	2025
<i>Barne- og familiedepartementet</i>	218	312	416
Barnetrygd	-153	-313	-493
Fritidskort, helårsvirkning av utvidelse	147	141	141
Foreldrepenger, inkl. utvidet unntak for aktivitetsplikten	224	484	768
<i>Nærings- og fiskeridepartementet</i>	-843	-1 003	-1 060
Grønn plattform i Innovasjon Norge, Siva og Forskningsrådet	-333	-333	-333
Oppfølging av områdegjennomgang av det næringsrettede virkemiddelapparatet	-98	-136	-136
Helårseffekt av budsjetttiltak i nettolønnsordningen	-203	-203	-203
Opprydding av gruvevirksomheten Svea og Lunckefjell	-209	-331	-388
<i>Landbruksdepartementet</i>	-1 470	-1 470	-1 470
Kompensasjonsordning for pelsdyroppdrettere	-1 470	-1 470	-1 470
<i>Samferdselsdepartementet</i>	300	600	900
Ulønnsomme posttjenester	300	600	900
<i>Klima- og miljødepartementet</i>	2 697	3 243	3 226
CO ₂ -kompensasjonsordningen for industrien	2 755	3 355	3 355
Oppdatert utbetalingsplan for Klimasatsordningen	-58	-112	-129
<i>Finansdepartementet</i>	307	551	389
Kompensasjon for merverdiavgift	290	610	930
Skatteetaten, IKT-prosjekter	17	-59	-541
<i>Forsvarsdepartementet</i>	-695	-3 390	-3 780
Sikker teknisk infrastruktur (STI)	105	-40	-450
Forsert anskaffelse av kystfartøy	-310	0	0
European Defence Fund (EDF)	140	180	200
Kampflyanskaffelsen (F35)	-630	-3 530	-3 530
<i>Olje- og energidepartementet</i>	-1 710	-2 300	-3 410
Tiltak etter kvikkleireskredet i Gjerdrum	-100	-100	-100
Langskip – fangst og lagring av CO ₂	-1 610	-2 200	-3 310
Sum	10 572	10 550	10 618

¹ Petroleumsvirksomhet, lånetransaksjoner og endringer som inngår i korreksjonene ved beregning av det strukturelle, oljekorrigerte budsjettunderskuddet er holdt utenom.

Kilde: Finansdepartementet

Nedenfor omtales nærmere de største og viktigste tiltakene som fremkommer i tabellen.

EØS-finansieringsordningene

Utbetalingene under EØS-finansieringsordningene 2014–2021 anslås å avta frem mot avslutning denne programperioden i 2025.

Fullføringsreformen, utvidet rett til videregående opplæring

Regjeringen foreslår tilskudd for at personer uten rett til videregående opplæring kan fullføre, samt at retten til å fullføre videregående opplæring utvides fra 2023. Fra 2023 vil tilskuddet finansiere utvidet rett til videregående opplæring. Bevilgningsbehovet reduseres fra og med 2024, sammenlignet med bevilgningen i 2022.

Utfasing av midlertidig tiltak til tapt progresjon

Regjeringen foreslår midler for at skoler og barnehager kan ta igjen tapt progresjon som følge av pandemien. Bevilgningen er ettårig og medfører derfor reduksjon i bevilgningsbehovet i de kommende årene.

Studentboliger

Regjeringen foreslår 959,2 mill. kroner i 2022 til nye og gamle tilsagn til bygging av studentboliger. Ettersom utgifter til tidligere gitte tilsagn reduseres og avsluttes, synker utgiftene i årene som kommer.

Statens lånekasse for utdanning

Utgiftene under Statens lånekasse for utdanning er forventet å øke i perioden. Samtidig er utdanningsstøtten fra nye studieplasser forventet å avta i perioden, i tråd med at kapasiteten i sektoren er forutsatt å gå tilbake til det normale når situasjonen i arbeidsmarkedet normaliseres.

Internasjonale forpliktelser

Norge deltar i bl.a. EUs programmer for Erasmus+ og Horisont Europa. Anslagene er usikre, men pga. styrket krone mot euro og endret proporsjonalitetsfaktor mellom landene i EU (uten Storbritannia) er det ventet at Norges forpliktelser til programmene avtar i perioden.

Utdanningsløftet 2020 – videreføre og trappe opp 4 000 studieplasser

Regjeringen foreslår å videreføre og trappe opp studieplasser i 2022, slik at universitet og høyskoler kan opprettholde den økte opptakskapasiteten fra 2020 og 2021. Forslaget er midlertidig, og utgiftene vil reduseres i tråd med studieprogresjonen for studenter som tas opp i 2022. Kapasiteten i sektoren er forutsatt å gå tilbake til det normale når situasjonen i arbeidsmarkedet normaliseres.

Den Nationale Scene

Rehabilitering og oppgradering av Den Nationale Scene i Bergen fullføres etter planen i løpet av 2023, og tilskuddet til dette formålet bortfaller dermed fra 2024.

Bosetting av flyktninger og tiltak for innvandrere

Asylankomstene er forventet å holde seg lave. I 2022 er det anslått å komme 3 000 asylsøkere, og dette er teknisk forutsatt frem til 2025. Den gradvise utfasingen av utgiftene knyttet til bosetting av de mange asylsøkerne som ankom høsten 2015, fortsetter i 2022. Dette medfører en betydelig reduksjon i utgiftene på integreringsområdet frem mot 2025.

Implementering av Schengen IKT-forpliktelser

Norge er gjennom Schengen-samarbeidet forpliktet til å implementere nytt regelverk og endringer i IKT-systemer og arbeidsformer på grense-, asyl- og migrasjonsområdet i perioden 2022–2025. Implementeringen av SIS Recast, VIS Recast, Eurodac og Interoperabilitet medfører økte investeringsutgifter i 2022, som deretter reduseres.

Kontingenter for internasjonalt politiarbeid

Størrelsen på Norges kontingent til EUs grense- og kystvakt (Frontex) fastsettes av EU. Kontingenten er ventet å øke i årene fremover.

Felles operert redningshelikopterbase for Tromsø og Svalbard

Forslaget om å etablere en ny redningshelikopterbase i Tromsø og felles operasjon med Sysselmessterens helikoptertjeneste medfører etableringskostnader i 2022. Det tas sikte på at den nye redningshelikopterbasen blir satt i drift i løpet av

2022. Fra 2023 forventes utgiftene til tiltaket å falle som følge av at etableringskostnadene bortfaller.

Anskaffelse av nye redningshelikoptre

Det påløper også i 2022 utgifter knyttet til anskaffelsen av nye redningshelikoptre. I tillegg til kjøp av helikoptre omfatter anskaffelsen også engangsutgifter til å gjøre helikoptrene operative og utgifter til oppgradering av baser og landingsplasser ved sykehus. Fra 2023 forventes utgiftene til anskaffelsen å falle markert.

Byggeprosjekter

Det er satt i gang mange nye byggeprosjekter de siste årene, og det samlede bevilgningsnivået er høyt. Utenfor husleieordningen er det særlig oppstart av prosjektet Ocean Space Centre som påvirker bevilgningsbehovet fremover, mens det innenfor husleieordningen er likviditetsbehovet i byggeprosjektet nytt regjeringskvartal som påvirker behovet. I beregningene er det ikke tatt høyde for at det pågår forprosjektering av flere nye store byggeprosjekter som kan gi betydelige utgifter fremover.

Ressurskrevende tjenester

Overføringer til kommunene gjennom toppfinansieringsordningen for ressurskrevende tjenester forventes i gjennomsnitt å øke med om lag 5,5 pst. per år som følge av vekst i både antall brukere og kostnad per bruker. Denne veksten tilsvarer den gjennomsnittlige veksten i perioden 2017–2021.

Barnevernsreformen

Barnevernsreformen fra 2022 gir kommunene økt faglig og økonomisk ansvar, og regjeringen foreslår at kommunene kompenseres for dette over rammetilskuddet med 1,3 mrd. kroner i 2022. Fra 2023 er det forutsatt at kompensasjonen øker med 0,8 mrd. kroner til 2,1 mrd. kroner.

Utgiftsveksten i folketrygden ekskl. dagpenger

Utgiftene til folketrygdens regelstyrte stønadordninger eksklusive dagpenger, forventes å øke med om lag 8,5 mrd. kroner årlig i snitt over treårsperioden 2023–2025, tilsvarende en samlet vekst på i underkant av 26 mrd. kroner.

Veksten drives først og fremst av flere alderspensjonister. Utbetalinger til alderspensjon

anslås å øke med over 18 mrd. kroner i løpet av treårsperioden.

Det legges til grunn en stabil utvikling i det trygdefinansierte sykefraværet. Utgiftene til sykepenger er likevel ventet å øke, som følge av økt sysselsetting. Utgiftene til arbeidsavklaringspenger (AAP) er ventet å reduseres med 2,5 mrd. kroner i løpet av treårsperioden. I hovedsak skyldes dette effekten av de varige regelverksendringene i 2018 og 2020, og at midlertidige forlengelser av AAP-vedtak som følge av koronapandemien løper ut. Reduksjonen motsvares delvis av økte utgifter som følge av regjeringens forslag om å innføre et nytt unntak fra maksimal varighet for AAP med virkning fra 1. juli 2022.

Utgiftene til uføretrygd ventes å øke med 2,8 mrd. kroner i løpet av treårsperioden. Den demografiske utviklingen, gitt en konstant andel uføre i hver aldersgruppe, tilsier fortsatt vekst i antall uføre frem til 2025. I tillegg forventes økning i antall mottakere grunnet fortsatt høy overgang fra arbeidsavklaringspenger etter regelverksendringene i 2018.

Utgiftene til hjelpemidler mv. ventes å øke med 0,9 mrd. kroner i løpet av treårsperioden, blant annet grunnet demografisk utvikling. I motsatt retning trekker utgiftene til etterlattepensjoner, som ventes å gå ned med 0,2 mrd. kroner.

Basert på utviklingen de siste årene anslås den underliggende veksten i folketrygdens utgifter under Helse- og omsorgsdepartementet å øke med i overkant av 5 mrd. kroner frem til 2025. Dette skyldes i stor grad at utgiftene til legemidler er forventet å øke med 3,3 mrd. kroner.

Utgiftene til foreldrepenger under Barne- og familiedepartementet ventes å øke med 0,8 mrd. kroner frem til 2025, i hovedsak som følge av at det forventes flere mottakere og høyere gjennomsnittlig ytelse.

Avtalefestet pensjon (AFP)

Statens tilskudd til AFP i privat sektor ventes å øke i årene fremover. Det skyldes fortsatt høy vekst i antall mottakere fordi AFP-ordningen i privat sektor fortsatt er under innfasing.

Tilskudd til Statens pensjonskasse

Tilskuddet til Statens pensjonskasse (SPK) til offentlig tjenstepensjon øker i takt med at det blir flere pensjonister og fordi nye pensjonister har høyere pensjonsnivå enn de som faller fra. Denne økningen motvirkes i stor grad i 2023 blant annet av at premien for de statlige fristilte virksomhe-

tene (i hovedsak AS/ASA) og lærerne øker fra 2022 til 2023.

Ettårig økt driftsbevilgning i NAV 2022

Regjeringen foreslår en ettårig bevilgningsøkning til Arbeids- og velferdsetaten på 75 mill. kroner i 2022 som følge av koronapandemien. Selv med bedre utsikter på arbeidsmarkedet og positiv vaksinesituasjon, vil ettervirkningene av pandemien prege etatens drift også i 2022.

Vaksiner og vaksinasjon mot covid-19

Det er lagt til grunn at det vil være behov for noe koronavaksinasjon også i årene fremover, men med lavere omfang og kostnader enn i 2022. Det fremtidige behovet er svært usikkert og avhenger utviklingen i pandemien både nasjonalt og internasjonalt.

Investeringstilskudd til heldøgns omsorgsplasser

Regjeringen foreslår en ny utbetalingsprofil for investeringstilskuddene til heldøgns omsorgsplasser for tilsagn gitt fra og med 2022. Det foreslås at investeringstilskuddet utbetales i to delutbetalinger, der den første delutbetaling skjer ved byggestart og delutbetaling to når prosjektet er fullført og tatt i bruk. Delutbetaling 1 skal utgjøre 40 pst. av tilskuddet. Det foreslås samtidig at tilskuddet utbetales over seks år, og ikke fem år som i dag. Hoveddelen av tilskuddet kommer til utbetaling 2-4 år etter at tilsagnet er gitt, dvs. i 2023–2025 for tilsagn gitt i 2022. Nye tilsagn i 2022 bidrar isolert sett til å øke utgiftene i årene fremover. Etter hvert som prosjektene ferdigstilles, vil de årlige utgiftene reduseres.

Investeringer i de regionale helseforetakene

Investeringer i helseforetakene finansieres gjennom basisbevilgningene til de regionale helseforetakene og statlige investeringslån. De siste årene har det kommet flere investeringsprosjekter inn i investeringslånsordningen. I 2022 foreslår regjeringen nye investeringslån til byggetrinn 2 ved Haugesund sjukehus, nytt bygg for samling av sykehusbasert psykisk helsevern ved Akershus universitetssykehus og utbygging ved Sykehuset Telemark i Skien. Utbetalingene de kommende årene vil følge fremdriften i prosjektene. Anslaget for utgiftene til investeringslån vil over tid motsvares av inntekter når midlene betales tilbake.

Barnetrygd og fritidskort

Regjeringen foreslår å utvide ordningen med fritidskort fra høsten 2022, for å starte en nasjonal utrulling. Utvidelsen får helårsvirkning i 2023. Utgiftene til barnetrygd er forventet å falle noe frem mot 2025, i hovedsak som følge av mindre fødselskull.

Grønn plattform

I forbindelse med Prop. 127 S (2019–2020) foreslo regjeringen å bevilge 333 mill. kroner årlig til Grønn plattform i perioden 2020–2022. Plattformen er en felles arena for utlysninger under Innovasjon Norge, Norges forskningsråd og Siva. Utgiftene utgår dermed fra 2023.

Oppfølging av områdegjennomgangen av det næringsrettede virkemiddelapparatet

Regjeringens oppfølging av områdegjennomgangen av det næringsrettede virkemiddelapparatet skal gi bedre brukervennlighet og et mer effektivt virkemiddelapparat. Med bakgrunn i tiltakene og effektiviseringspotensialet som ble identifisert foreslår regjeringen å hente ut effektiviseringsgevinster i årene fremover.

Helårseffekt av reduksjon i nettolønnsordningen

Regjeringen foreslår å avvikle ordningen NIS lasteskip i utenriksfart, samt å innføre makstak på 189 000 kroner i alle resterende ordninger bortsett fra NIS-generell. Siden ordningen utbetales i seks terminer hvorav fire er i inneværende år er helårseffekten av endringene større enn budsjetteffekten i 2022. Anslåtte utbetalinger forventes derfor å reduseres ytterligere i 2023.

Kompensasjon ved avvikling av pelsdyrhold

Regjeringen foreslår å øke bevilgningen til kompensasjon ved avvikling av pelsdyrhold. Det er anslått at Stortingets vedtak 4. juni 2021 om endringer i lov om forbud mot hold av pelsdyr og tilhørende anmodningsvedtak øker bevilgningsbehovet i 2022 med 1,1 mrd. kroner. Ettersom opplegget for erstatning i hovedsak er fastsatt kan det antas at det meste av kompensasjonen vil utbetales i 2022.

Utlønsomme posttjenester

Utgiftene til Posten er stigende. Samferdselsdepartementet anslår at utgiftene de neste årene vil øke med omtrent 300 mill. kroner årlig dersom det ikke foretas endringer i Postens leveringsplikt.

IKT-prosjekter i Skatteetaten

Det pågår og foreslås flere IKT-prosjekter i Skatteetaten, blant annet utvikling av nytt mva.-system (Memo), digitalisert skattemelding for næringsdrivende, lønnstakere og pensjonister (Sirius) og steg 1 i moderniseringen av innkrevingsområdet. Utgiftene til IKT-prosjektene forventes å øke noe i 2023, før de reduseres etter som prosjektene ferdigstilles.

CO₂-kompensasjonsordningen for industrien

Utgiftene til CO₂-kompensasjonsordningen for industrien forventes å øke betydelig i årene fremover, hovedsakelig som følge av høyere anslått kvotepris. I 2023 anslås utgiftene til det dobbelte av foreslått bevilgning i 2022. Anslagene for kompensasjon utover i perioden er meget usikre. Utgiftene vil blant annet påvirkes av utviklingen i kvoteprisen, nivået på de kompensasjonsberettigede bedriftenes produksjon og kraftforbruk, og eventuelle nye bedrifter som blir kompensasjonsberettiget i løpet av perioden. Hydrogenproduksjon er støtteberettiget i ny periode og kan øke utgiftene betydelig. Utbetalingene anslås til hhv. 5,6 mrd. kroner i 2023, 6,2 mrd. kroner i 2024 og 6,2 mrd. kroner i 2025.

Nye kampfly – midlertidig økning

I Langtidsplanen for forsvarssektoren er det lagt til grunn at det frem mot 2024 skal anskaffes inntil 52 nye F-35 kampfly. Det er samtidig lagt til grunn en midlertidig bevilgningsøkning på 22–28 mrd. kroner (2012-prisnivå) samlet over anskaffelsesperioden. Stortinget har tidligere gitt bestillingsfullmakt for totalt 52 kampfly for levering i perioden 2015–2024. Behovet for midlertidig bevilgningsøkning på Forsvarsdepartementets budsjett knyttet til kampflyanskaffelsen nådde et toppunkt i 2017, og reduseres gradvis fra 2018 frem til anskaffelsesperiodens slutt.

Tiltak etter kvikkleireskredet i Gjerdrum

Regjeringen foreslår en særskilt bevilgning på 100 mill. kroner til gjennomføring av krisetiltak etter kvikkleireskredet i Gjerdrum kommune i 2022, som fases ut i årene etter.

Langskip – fangst og lagring av CO₂

Regjeringen foreslår å bevilge 3,45 mrd. kroner til Langskip-prosjektet for fangst, transport og lagring av CO₂ i 2022. Dersom prosjektet følger planlagt fremdrift, vil bevilgningsnivået i 2023 og 2024 ligge på hhv. 1,84 og 1,25 mrd. kroner. Når prosjektet går over i en driftsfase, vil bevilgningen i snitt utgjøre om lag 75–80 pst. av anslåtte årlige driftskostnader i 10 år. Anslagene er ikke medregnet eventuelle tilskudd til Fortum Oslo Varme som regjeringen har åpnet for å støtte på visse vilkår.

Inntekter

Det er bare mindre endringer på inntektssiden i perioden.

5.4 Handlingsrommet i de nærmeste årene

Som omtalt i Perspektivmeldingen 2021 vil høyere budsjettunderskudd på kort sikt øke utfordringene med bærekraften i statsfinansene på lengre sikt. Fremtidige generasjoner vil indirekte betale for dagens offentlige forbruk gjennom høyere skatter eller lavere offentlig forbruk. Med budsjettforslaget for 2022 vil regjeringen starte tilbakevendingen til et mer bærekraftig utgiftsnivå i offentlig sektor. Når utgiftsnivået er brakt ned, vil det videre handlingsrommet i budsjettpolitikken i hovedsak følge av utviklingen i skatte- og avgiftsinntektene fra fastlandsøkonomien, utviklingen i Statens pensjonsfond og bindinger på utgiftssiden.

Skatte- og avgiftsinntektene forventes å øke over tid som følge av vekst i skattegrunnlagene (gitt uendret skatte- og avgiftssystem). For årene fremover anslås den underliggende veksten i skatte- og avgiftsinntektene å styrke budsjettet med 10 mrd. 2022-kroner per år, mot 18 mrd. kroner i perioden 2011–2019. Anslaget er satt ned de siste årene, blant annet på grunn av at avgiftssystemet brukes for å gjøre det mer attraktivt å velge klimavennlige kjøretøy.

Regjeringens forslag til budsjett inneholder nye skatte- og avgiftslettelser i 2022 på 0,2 mrd. kroner bokført. Skatte- og avgiftsopplegget for 2022 er nærmere omtalt i Prop. 1 LS (2021–2022) *Skatter, avgifter og toll 2022*.

Bruken av olje- og fondsinntekter har økt markert siden 2001 og blitt en stadig viktigere finansieringskilde i de årlige statsbudsjettene. Om lag 20 pst. av statsbudsjettets utgifter finansieres med overføringer fra Statens pensjonsfond utland. Nå er vi i en ny fase i finanspolitikken. I årene fremover avtar innskuddene til fondet i takt med den forventede nedgangen i kontantstrømmen fra petroleumsvirksomheten. Det gir lavere forventet vekst i Statens pensjonsfond utland, og rommet for ytterligere økt bruk av oljeinntekter er dermed svært begrenset. Det anslås at den årlige bruken av fondsinntekter i gjennomsnitt kan øke med 3–5 mrd. 2022-kroner i den neste tiårsperioden.

Fremskrivingene viser at utgiftene øker i 2023 sammenlignet med budsjettforslaget for 2022. Økningen skyldes i stor grad økte utgifter under folketrygden, som øker i tråd med tidligere anslag, rundt 8 mrd. kroner årlig. I tillegg øker utgiftene som følge av store byggeprosjekter i helseforetakene, nytt regjeringskvartal og ny periode med CO₂-kompensasjonsordningen. I motsatt retning trekker blant annet lavere utgifter til avvikling av pelsdyrkompensasjon og ferdigstillelse av redningshelikopteranskaffelsen, samt noe lavere utgifter til vaksinerings. Utover i perioden reduseres utgiftene ytterligere i tråd med at investeringsprosjekter ferdigstilles.

Fremskrivingene viser de fremtidige konsekvensene av regjeringens budsjettforslag for 2022. Effektiviseringsiltak som øker handlingsrommet, slik som videreføring av avbyråkratiserings- og effektiviseringsreformen, er ikke tatt med i fremskrivingene. Reformen frigjør årlig om lag 1,9 mrd. kroner til prioriterte formål i regjeringens forslag til statsbudsjett.

Fremskrivingene omfatter ikke eventuelle utgiftsøkninger blant annet for helse- og omsorgstjenester som følge av at det blir flere eldre. Det er heller ikke tatt hensyn til opptrappingsplaner og oppfølging av varslede satsinger som ikke er en del av regjeringens budsjettforslag for 2022. Flere av disse innebærer i sum vesentlige bindinger på handlingsrommet i fremtidige budsjetter. Planlagte satsinger og ambisjoner er nærmere omtalt i avsnitt 5.5.

Det samlede handlingsrommet i budsjettet i årene fremover er usikkert og avhenger av poli-

tiske beslutninger, men vil trolig være mindre enn i årene vi har bak oss.

5.5 Planer, satsinger og ambisjoner

Flere langsiktige planer, mål og byggeprosjekter vil kreve økte bevilgninger de nærmeste årene. Det kan bli nødvendig å redusere andre utgifter for å gi rom for disse. I tillegg kan det bli behov for å håndtere større utgifter som er vanskelige å forutse, som finanskrisen i 2009, det store antall asylankomster i 2015 og virusutbruddet i 2020.

Utgiftsvekst til befolkningsendringer

Flere eldre gir økt behov for helse- og omsorgstjenester, og behovet øker med gjennomsnittsalderen i befolkningen. Gruppen som er eldre enn 80 år, vil øke mye raskere fremover: De siste ti årene har det i gjennomsnitt blitt om lag 1 100 flere personer i denne gruppen hvert år. I årene 2021–2024 blir det i gjennomsnitt 8 000 flere hvert år – og veksttakten tiltar. Aldring bidrar til å øke demografikostnadene i helseforetakene og kommunene. Endringene i befolkningen samlet anslås å bidra til å øke kostnadene i helseforetak og kommuner med om lag 4 mrd. kroner årlig de nærmeste årene.

Satsinger og ambisjoner

Nasjonal transportplan

Meld. St. 20 (2020–2021) *Nasjonal transportplan 2022–2033* legger opp til en ramme for statlige midler på 1 076 mrd. kroner i årene 2022–2033, i tillegg til 123 mrd. kroner i bompenger (prisnivå 2021). I budsjettet for 2022 er utgiftene til NTP-formål foreslått økt reelt med 1,2 mrd. kroner til totalt 81,5 mrd. kroner. Ressursbruken i det enkelte budsjettår vil bli tilpasset det samlede økonomiske opplegget i statsbudsjettet, innenfor rammene som følger av handlingsregelen og tilstanden i norsk økonomi. Endringer i det budsjettmessige handlingsrommet fremover vil kunne påvirke innfasing og gjennomføring av planen.

Langtidsplan for forsvarssektoren

I ny langtidsplan for forsvarssektoren tas det sikte på at forsvarsbudsjettet i 2028 skal ligge 17,3 mrd. over saldert budsjett for 2020 (2021-prisnivå). Regjeringen vil komme tilbake til den konkrete opptrappingen og innretningen av forsvarsram-

men i det enkelte budsjettår. I 2022 foreslår regjeringen å bevilge om lag 2,2 mrd. kroner til oppfølging av langtidsplanen.

Byggeprosjekter

De siste årene har staten satt i verk en rekke nye byggeprosjekter. Sammenlignet med 2021 foreslås det å øke bevilgningen til bygg i statlig sivil sektor og investeringslån til sykehusprosjekter i 2022 med om lag 2,2 mrd. kroner. Byggingen av nytt regjeringskvartal binder opp betydelige midler i årene fremover. I tillegg er flere byggeprosjekter under prosjektering, blant annet i universitets- og høyskolesektoren og justissektoren. Utgiftene ved faktisk gjennomføring av slike bygg etter prosjektering vil være omfattende, men er krevende å anslå nøyaktig nå. Det er heller ikke tatt stilling til eller er kjent når eventuell byggestart for de ulike prosjektene vil være.

Store sykehusprosjekter finansieres delvis gjennom statlige investeringslån til helseforetakene. Omfanget av helseforetakenes investeringslån har økt de siste årene. I 2014 ble det bevilget 1,6 mrd. kroner. For 2022 foreslår regjeringen om lag 7,3 mrd. kroner til utbetaling av investeringslån til helseforetakene.

FoU-bevilgninger – 1 pst. av BNP

Regjeringen har en ambisjon om å øke den offentlige forskningsinnsatsen ut over 1 pst. av BNP i en omstillingsfase, jf. langtidsplanen for forskning og høyere utdanning. I 2022 ligger samlede FoU-bevilgninger anslagsvis 7,5 mrd. kroner over 1 pst. av BNP, og 3,7 mrd. kroner over 1 pst. av BNP dersom Skattefunn holdes utenfor. Kostnaden ved å videreføre en FoU-innsats på 1 pst. av BNP over tid anslås til om lag 0,7 mrd. 2022-kroner årlig. Som følge av virusutbruddet kan imidlertid veksten i BNP på kort sikt bli noe høyere enn trend. Dette vil øke kostnadene ved å videreføre målet, både på kort og lang sikt.

Norsk deltakelse i flere av EUs rammeprogram i neste programperiode gir også betydelige bevilgninger til FoU i årene fremover.

Bistand – 1 pst. av anslått BNI

Ved behandlingen av 2017-budsjettet vedtok Stortinget følgende: «Stortinget ber regjeringen avsette 1 pst. av BNI til bistand i de årlige budsjettene.» Dersom man legger til grunn at anslått BNI vokser i takt med BNP for Fastlands-Norge, innebærer oppfølging av anmodningsvedtaket at bistandsbudsjettet må øke med anslagsvis 0,8 mrd. 2022-kroner årlig.

6 Gjennomføringen av inneværende års budsjett

Kapitlet gir en oversikt over gjennomføringen av inneværende års budsjett basert på anslag på regnskap for 2021. I tillegg gis det en oversikt over statsregnskapet per 30. juni 2021.

6.1 Anslag på regnskap for 2021

6.1.1 Statsbudsjettets inntekter

De samlede inntektene på statsbudsjettet for 2021 anslås nå til 1 905,1 mrd. kroner medregnet låne-

transaksjoner, petroleumsvirksomheten og overføringen fra Statens pensjonsfond utland, jf. tabell 6.1. Økningen fra Saldert budsjett 2021 kan i stor grad tilskrives økte anslag for inntekter fra petroleumsvirksomheten og økte skatte- og avgiftsinntekter.

Tabell 6.1 Statsbudsjettets inntekter

	Saldert budsjett 2021	Endring fra Saldert budsjett 2021	Mrd. kroner Anslag på regnskap 2021
Driftsinntekter (Salg av varer og tjenester) (postene 1–29)	91,5	44,8	136,3
Inntekter i forbindelse med nybygg, anlegg mv. (postene 30–49)	28,6	-0,1	28,5
Overføringer fra andre (postene 50–89)	1 517,1	97,2	1 614,4
Tilbakebetalinger mv. (postene 90–99)	124,9	1,1	126,0
Sum inntekter	1 762,1	143,0	1 905,1

Kilde: Finansdepartementet

Inntekter utenom lånetransaksjoner, petroleumsvirksomheten og overføringen fra Statens pensjonsfond utland anslås nå å bli 1 156,2 mrd. kroner i 2021. Dette er 37,9 mrd. kroner høyere enn i Saldert budsjett 2021.

Anslagene for skatter og avgifter fra Fastlands-Norge er økt med 35,4 mrd. kroner sammenlignet med Saldert budsjett 2021. De oppdaterte tallene for 2021 er basert på en gjennomgang av statistikken for innbetalte skatter og avgifter hittil i år, samt nye anslag for blant annet sysselsetting, etterspørsel og lønns- og prisvekst. Anslaget for direkte skatter og folketrygdavgifter er økt med til sammen 24,4 mrd. kroner. Inntektene fra merver-

diavgiften er økt med 2,4 mrd. kroner, mens øvrige avgifter og tollinntekter samlet sett er økt med 8,7 mrd. kroner.

Renteinntektene anslås nå 2,2 mrd. kroner høyere enn i Saldert budsjett 2021.

Inntekter utenom lånetransaksjoner, petroleumsvirksomhet, overføring fra Statens pensjonsfond, skatter, avgifter og renter anslås nå 0,3 mrd. kroner høyere enn i Saldert budsjett 2021. Dette skyldes blant annet høyere utbytteinntekter og inntekter fra salg av klimavoter. I motsatt retning trekker blant annet lavere overføringer fra Norges Bank enn tidligere lagt til grunn.

6.1.2 Statsbudsjettets utgifter

Anslag på regnskap for utgiftsbevilgningene i statsbudsjettet utgjør nå 1 999,9 mrd. kroner for 2021, jf. tabell 6.2. Da er lånetransaksjoner, petroleumsvirksomheten og overføringen til Statens pensjonsfond utland medregnet. Økningen fra saldert budsjett gjelder særlig økte overføringer, blant annet en betydelig økning i anslaget for overføringen til Statens pensjonsfond utland som

følge av økt netto kontantstrøm fra petroleumsvirksomheten, jf. omtale i avsnitt 6.1.4.

Når lånetransaksjoner, petroleumsvirksomheten og overføringen til Statens pensjonsfond utland holdes utenom, anslås utgiftene i 2021 til 1 569 mill. kroner. Dette er 54,1 mrd. kroner høyere enn i Saldert budsjett 2021, som i stor grad skyldes de omfattende tiltakene for å begrense de økonomiske konsekvensene av pandemien og smitteverntiltakene, samt endrede anslag under folketrygden.

Tabell 6.2 Statsbudsjettets utgifter

	Saldert budsjett 2021	Endring fra Saldert budsjett 2021	Mrd. kroner Anslag på regnskap 2021
Driftsutgifter (postene 1–29)	203,0	2,2	205,2
Nybygg, anlegg mv. (postene 30–49)	71,5	1,8	73,3
Overføringer til andre (postene 50–89)	1 362,7	137,9	1 500,6
Utlån, gjeldsavdrag mv. (postene 90–99)	222,7	-1,9	220,8
Sum utgifter	1 859,9	140,0	1 999,9

Kilde: Finansdepartementet

I anslag på regnskap er det tatt utgangspunkt i gjeldende budsjett etter Stortingets behandling av forslag til bevilgningsendringer våren 2021. Dette gjelder blant annet forslag til bevilgningsendringer ifb. Revidert nasjonalbudsjett 2021 og flere proposisjoner om økonomiske tiltak i møte med pandemien, jf. nærmere omtale i disse proposisjonene. Det er videre innarbeidet oppdaterte anslag på enkelte områder.

I Saldert budsjett 2021 ble det bevilget 4,6 mrd. kroner under kap. 2309 Tilfeldige utgifter. I anslag på regnskap er det lagt til grunn at bevilgninger til lønnsoppgjøret i staten mv. dekkes ved reduksjon av bevilgningen under kap. 2309. I nysalderingsproposisjonen som fremmes senere i høst, vil det bli gjort rede for fordelingen av lønnsoppgjøret på kapittel og post, og fremmet forslag om nedsettelse av bevilgningen under kap. 2309.

6.1.3 Folketrygdens inntekter, utgifter og finansieringsbehov

Folketrygdens inntekter og utgifter medregnes i statsbudsjettet. Folketrygdens finansieringsbehov

i 2021, som fremkommer ved at folketrygdens inntekter bare delvis finansierer folketrygdens utgifter, dekkes ved statstilskudd. I nysalderingsproposisjonen som legges frem senere i høst vil det bli redegjort nærmere for folketrygdens finansieringsbehov i 2021 basert på anslagsendringer mv. gjennom året.

6.1.4 Petroleumsvirksomhetens inntekter og utgifter

Oversikt over petroleumsvirksomhetens inntekter og utgifter

Petroleumsvirksomhetens inntekter fratrukket utgifter gir netto kontantstrøm fra virksomheten. Hva som inngår i petroleumsvirksomhetens inntekter og utgifter er fastsatt i § 3 i lov om Statens pensjonsfond.

Tabell 6.3 Kontantstrømmen fra petroleumsvirksomheten

	Mrd. kroner		
	Saldert budsjett 2021	Endring fra Saldert budsjett 2021	Anslag på regnskap 2021
Inntekter SDØE	98,9	43,6	142,5
- Utgifter SDØE	23,8	2,2	26,0
+ Skatt og avgift på utvinning, inkl. CO ₂ -avgift og NO _x -avgift	15,9	43,0	58,9
+ Aksjeutbytte fra Equinor ASA	7,5	1,2	8,7
= Netto kontantstrøm	98,5	85,6	184,1

Kilde: Finansdepartementet

Petroleumsinntekter

Inntektene fra SDØE omfatter i hovedsak driftsresultat, kalkulatoriske avskrivninger og renter. Inntektene anslås til 142,5 mrd. kroner i 2021, hvilket innebærer en økning på 43,6 mrd. kroner fra Saldert budsjett 2021. Videre omfatter inntektene fra petroleumsvirksomheten skatt og avgift på utvinning, samt aksjeutbytte fra Equinor ASA. Betalte skatter og avgifter fra petroleumsvirksomheten anslås nå til 58,9 mrd. kroner, som er 43 mrd. kroner høyere enn anslaget i Saldert budsjett 2021. Videre øker utbytteinntektene fra Equinor ASA med 1,2 mrd. kroner fra Saldert budsjett 2021.

Petroleumsutgifter

Utgiftene til petroleumsvirksomhet består av andelen av investeringer på sokkelen som dekkes av SDØE. Utgiftene til petroleumsvirksomheten anslås til 26 mrd. kroner i 2021, som er 2,2 mrd. kroner høyere enn i Saldert budsjett 2021.

Statens pensjonsfond

Statens pensjonsfond består av Statens pensjonsfond utland og Statens pensjonsfond Norge. Statsbudsjettets netto kontantstrøm fra petroleumsvirksomheten overføres i sin helhet til Statens pensjonsfond utland. Netto kontantstrøm fra petroleumsvirksomheten i 2021 anslås å bli 184,1 mrd. kroner. Det er 85,6 mrd. kroner høyere enn lagt til grunn i Saldert budsjett 2021.

Overføringen fra Statens pensjonsfond utland til å dekke statsbudsjettets oljekorrigerte budsjettunderskudd er i Saldert budsjett 2021 satt til 396,6 mrd. kroner. Det oljekorrigerte budsjettunderskuddet for 2021 anslås nå til 412,8 mrd. kroner.

Anslaget for det oljekorrigerte budsjettunderskuddet i 2021 er fortsatt usikkert. I nysalderingsproposisjonen vil det bli lagt frem oppdaterte anslag for det oljekorrigerte budsjettunderskuddet i 2021 og fremmet forslag om endret overføring fra Statens pensjonsfond utland til statsbudsjettet i 2021.

Tabell 6.4 Statens pensjonsfond. Inntekter og utgifter

	Mrd. kroner		
	Saldert budsjett 2021	Endring fra Saldert budsjett 2021	Anslag på regnskap 2021
Netto kontantstrøm fra petroleumsvirksomhet	98,5	85,6	184,1
- Overført til statskassen	396,6	16,2	412,8
+ Rente- og utbytteinntekter mv.	235,1	-29,7	205,4
= Overskudd i Statens pensjonsfond	-63,0	39,7	-23,3

Kilde: Finansdepartementet

Kapitalen i Statens pensjonsfond utland anslås til 12 250 mrd. kroner ved utløpet av 2021, mens kapitalen i Statens pensjonsfond Norge anslås til 302,3 mrd. kroner. Samlet anslås dermed kapitalen i Statens pensjonsfond til 12 552 mrd. kroner ved utløpet av 2021.

6.1.5 Oppsummering. Saldering og finansieringsbehov

Statsbudsjettets oljekorrigerte underskudd finansieres av en overføring fra Statens pensjonsfond utland. Statsbudsjettet gjøres dermed opp i

balanse før lånetransaksjoner. Statsbudsjettets finansieringsbehov bestemmes av differansen mellom utlån mv. og tilbakebetalinger. I Saldert budsjett 2021 ble brutto finansieringsbehov anslått til 97,8 mrd. kroner. Brutto finansieringsbehov anslås nå til 94,8 mrd. kroner. Endringene fra saldert budsjett gjelder blant økte utlån under Statens lånekasse, Husbanken og boliglånordningen i Statens pensjonskasse, samt hybrid- og obligasjonslån til Norwegian Air Shuttle ASA. I motsatt retning trekker blant annet lavere avdrag på statsgjeld og økte tilbakebetalinger under Statens lånekasse.

Tabell 6.5 Oppsummering. Saldering og finansieringsbehov

Inntekter/utgifter/balanse	Mrd. kroner		
	Saldert budsjett 2021	Endring fra Saldert budsjett 2021	Anslag på regnskap 2021
1. Inntekter (ekskl. tilbakebetalinger mv. og overføring fra Statens pensjonsfond utland)	1 240,6	125,7	1 366,3
2. Utgifter (ekskl. utlån, avdrag på statsgjeld mv.)	1 637,2	141,9	1 779,1
3. Overskudd før lånetransaksjoner, før overføring fra Statens pensjonsfond utland (1-2)	-396,6	-16,2	-412,8
4. Overføring fra Statens pensjonsfond utland	396,6	16,2	412,8
5. Overskudd før lånetransaksjoner (3+4)	0,0	0,0	0,0
6. Utlån, gjeldsavdrag mv.	222,7	-1,9	220,8
7. Tilbakebetalinger mv.	124,9	1,1	126,0
8. Utlån mv., netto (6-7)	97,8	-3,0	94,8
9. Samlet finansieringsbehov – av kontantbeholdning og lånemidler (8-5)	97,8	-3,0	94,8

Kilde: Finansdepartementet

6.2 Statsregnskapet for første halvår 2021

Dette avsnittet gir en oversikt over statsregnskapet per 30. juni 2021. Regnskapstallene er sammenstilt med Saldert budsjett 2021. Tabellene i avsnittet viser også hvor stor andel av bevilgningene i Saldert budsjett 2021 som er regnskapsført. Endrede anslag og bevilgningsendringer vedtatt etter at budsjettet ble saldert i Stortinget i fjor høst, inngår således ikke i nivået på bevilgningene

i beregningene av hvilken andel av bevilgningene som nå er regnskapsført.

6.2.1 Statsbudsjettets inntekter og utgifter

Statsregnskapet viser at det er regnskapsført inntekter på til sammen 737,3 mrd. kroner i perioden 1. januar – 30. juni 2021. Det tilsvarer 41,8 pst. av budsjetterte inntekter. Tabell 6.6 viser hvordan inntektene fordeler seg etter art.

Tabell 6.6 Statsbudsjettets inntekter

	Mrd. kroner		
	Saldert budsjett 2021	Regnskap per 30.06.2021	Regnskap i pst. av bevilgning
Driftsinntekter (Salg av varer og tjenester) (postene 1–29)	91,5	60,9	66,5
Inntekter i forbindelse med nybygg, anlegg mv. (postene 30–49)	28,6	13,6	47,4
Overføringer fra andre (postene 50–89)	1 517,1	590,4	38,9
Tilbakebetalinger mv. (postene 90–99)	124,9	72,5	58,0
Sum inntekter	1 762,1	737,3	41,8

Kilde: Finansdepartementet

Per 30. juni 2021 er det regnskapsført utgifter på til sammen 837,9 mrd. kroner. Det utgjør 45,1 pst.

av bevilgningene. Tabell 6.7 viser hvordan beløpet fordeler seg på utgiftsarter.

Tabell 6.7 Statsbudsjettets utgifter

	Mrd. kroner		
	Saldert budsjett 2021	Regnskap per 30.06.2021	Regnskap i pst. av bevilgning
Driftsutgifter (postene 1–29)	203,0	92,7	45,7
Nybygg, anlegg mv. (postene 30–49)	71,5	32,2	45,1
Overføringer til andre (postene 50–89)	1 362,7	558,4	41,0
Utlån, gjeldsavdrag mv. (postene 90–99)	222,7	154,6	69,4
Sum utgifter	1 859,9	837,9	45,1

Kilde: Finansdepartementet

6.2.2 Petroleumsvirksomhetens inntekter og utgifter

Netto kontantstrøm fra petroleumsvirksomheten utgjør 52,7 mrd. kroner i perioden 1. januar – 30.

juni 2021. Det tilsvarer 53,5 pst. av netto kontantstrøm fra petroleumsvirksomheten slik denne ble anslått i Saldert budsjett 2021.

Tabell 6.8 Kontantstrømmen fra petroleumsvirksomheten

	Mrd. kroner		
	Saldert budsjett 2021	Regnskap per 30.06.2021	Regnskap i pst. av bevilgning
Inntekter SDØE	98,9	65,7	66,5
- Utgifter SDØE	23,8	12,9	54,4
+ Skatt og avgift på utvinning, inkl. CO ₂ -avgift og NO _x -avgift	15,9	-4,3	-27,1
+ Aksjeutbytte fra Equinor ASA	7,5	4,2	55,9
= Netto kontantstrøm	98,5	52,7	53,5

Kilde: Finansdepartementet

6.2.3 Oppsummering. Saldering og finansieringsbehov

Regnskapet per 30. juni 2021 viser et brutto finansieringsbehov på 82,1 mrd. kroner. For nærmere detaljer vedrørende statsregnskapet for første halvår 2021 vises det til tabellene i vedlegg 3.

Tabell 6.9 Oppsummering. Saldering og finansieringsbehov

	Mrd. kroner		
Inntekter/utgifter/balanse	Saldert budsjett 2021	Regnskap per 30.06.2021	Regnskap i pst. av bevilgning
1. Inntekter (ekskl. tilbakebetalinger mv. og overføring fra Statens pensjonsfond utland)	1 240,6	664,8	53,6
2. Utgifter (ekskl. utlån, avdrag på statsgjeld mv.)	1 637,2	683,3	41,7
3. Overskudd før lånetransaksjoner, før overføring fra Statens pensjonsfond utland (1-2)	-396,6	-18,5	4,7
4. Overføring fra Statens pensjonsfond utland	396,6	18,5 ¹	4,7
5. Overskudd før lånetransaksjoner (3+4)	0,0	0,0	
6. Utlån, gjeldsavdrag mv.	222,7	154,6	69,4
7. Tilbakebetalinger mv.	124,9	72,5	58,0
8. Utlån mv., netto (6-7)	97,8	82,1	84,0
9. Samlet finansieringsbehov – av kontantbeholdning og lånemidler (8-5)	97,8	82,1	84,0

¹ Teknisk satt til å motsvare overskudd før lånetransaksjoner, før overføring fra Statens pensjonsfond utland. Overføring fra Statens pensjonsfond utland blir endelig fastsatt og ført i forbindelse med nysalderingen av 2021-budsjettet.

Kilde: Finansdepartementet

7 Statens lånebehov

7.1 Fullmakt til å ta opp statslån o.a.

Statens lånebehov for 2022 følger av forslaget til statsbudsjett for 2022. Det blir lagt opp til at finansieringsbehovet i hovedsak blir dekket ved opptak av nye, langsiktige lån innenlands. Av hensyn til markedet for statspapirer legges det normalt opp til å søke å jevne ut den langsiktige opplåningen over flere år. For 2022 er det foreslått en fullmakt på 100 mrd. kroner for opptak av nye, langsiktige lån.

Statens kortsiktige opplåning i markedet skjer ved salg av statskasseveksler, som er papirer med løpetid på inntil tolv måneder. For 2022 er det foreslått en ramme på 100 mrd. kroner for utestående volum i kortsiktige markedslån.

Rammen som foreslås for kortsiktig markedsopplåning er den samme i 2022 som i 2021, mens den foreslåtte rammen for langsiktig opplåning er 25 mrd. kroner lavere enn i 2021.

For andre kortsiktige lån ber regjeringen om en fullmakt der det ikke blir satt noen konkret

beløpsgrense. Regjeringen ber i tillegg om at den generelle fullmakten til å inngå rentebytteavtaler og tilsvarende derivatavtaler blir videreført. Det bes også om fullmakt til å gjennomføre sikkerhetsplasseringer knyttet til slike avtaler.

Dette er omtalt nærmere i avsnitt 7.3, og forslagene er sammenfattet i tabell 7.3.

Det vises også til generell omtale av statsgjeldsforvaltningen i Meld. St. 1 (2021–2022) *Nasjonalt budsjettet 2022*. Dersom Stortinget vedtar de fullmaktene det her bes om, vil Finansdepartementet gi Norges Bank fullmakt til å dekke lånebehovet og eventuelt inngå derivatavtaler, samt gjennomføre sikkerhetsplasseringer knyttet til disse.

7.2 Sammensetningen av statsgjelden

Tabell 7.1 viser størrelsen på og sammensetningen av statens bruttogjeld ved utgangen av de to siste årene og første halvår i 2021.

Tabell 7.1 Sammensetningen av statsgjelden

	Mill. kroner		
	31.12.19	31.12.20	30.06.21
Langsiktige lån ¹	394 000	469 005	447 000
Kortsiktige markedspapirer ²	58 000	61 000	60 000
Andre kortsiktige lån ³	58 625	107 958	119 081
Statsgjelden	510 625	637 963	626 081
Memo:			
Rentebytteavtaler			13 100

¹ Lån med lengre løpetid enn ett år.

² Lån med løpetid inntil ett år.

³ Kontolån fra statsinstitusjoner mv.

Kilde: Finansdepartementet.

Statsgjelden består av langsiktige lån, kortsiktige markedspapirer og andre kortsiktige lån. Staten dekker behovet for langsiktig finansiering ved å selge statsobligasjoner i det innenlandske marke-

det gjennom auksjoner. Den kortsiktige opplåningen i markedet skjer gjennom salg av statskasseveksler i auksjoner. Statskasseveksler er omsettelige lån uten kupongrente, hvor avkastningen er

knyttet til underkursen de blir lagt ut til. Andre kortsiktige lån omfatter alminnelige kontolån fra statsinstitusjoner og statlige fond, samt eventuelle kontolån fra institusjoner som i særskilte tilfeller kan pålegges å plassere overskuddslikviditet som kontolån til staten.

7.3 Statens lånebehov og behovet for lånefullmakter i 2022

I tråd med lov om Statens pensjonsfond blir det oljekorrigerte underskuddet på statsbudsjettet

foreslått dekket ved en overføring fra Statens pensjonsfond utland. Avdrag på statsgjelden, netto utlån og kapitalinnskudd til statsbankene mv. blir dekket ved nye låneopptak og/eller ved å trekke på statens kontantbeholdning. Staten har ut fra forslaget i denne proposisjonen et brutto finansieringsbehov på 93,9 mrd. kroner i 2022, jf. tabell 7.2.

Tabell 7.2 Statens finansieringsbehov i 2021 og 2022

	Mrd. kroner	
	Saldert budsjett 2021	Gul bok 2022
A Oljekorrigert overskudd på statsbudsjettet	-396,6	-300,3
B Overført fra Statens pensjonsfond utland	396,6	300,3
C Overskudd før lånetransaksjoner (A + B)	0,0	0,0
D Utlån til statsbankene, aksjetegning o.l., netto	9,8	93,9
E Statens netto finansieringsbehov (D – C)	9,8	93,9
F Gjeldsavdrag ¹	88,0	0,0
Statens brutto finansieringsbehov (E + F)	97,8	93,9

¹ Dette gjelder avdrag på langsiktige statslån.

Kilde: Finansdepartementet.

Når en vurderer statens lånebehov i markedet, tar Finansdepartementet normalt utgangspunkt i statens finansieringsbehov, jf. tabell 7.2. Videre tas det hensyn til virkningen av statens transaksjoner på likviditeten i pengemarkedet. Pengemarkedet blir tilført likviditet når staten betaler avdrag på gjelden eller øker netto utlån fra statsbankene, mens opptak av statslån inndrar likviditet fra markedet. Det er et mål at statens transaksjoner over tid ikke skal endre den samlede likviditeten i pengemarkedet.

Siden det oljekorrigerte underskuddet på statsbudsjettet blir dekket ved en overføring fra Statens pensjonsfond utland, vil inntektene og utgiftene på statsbudsjettet i utgangspunktet ikke påvirke den samlede likviditeten i pengemarkedet. Samtidig er det slik at noen av postene på statsbudsjettet påvirker balansen på budsjettet og størrelsen på statens kontantbeholdning, men ikke likviditeten i pengemarkedet. Det gjelder blant annet renter og overføringer fra Norges Bank. Disse postene gjør at statsbudsjettet likevel påvirker likviditeten i pengemarkedet. For å mot-

virke dette, slik at statens kapitaltransaksjoner samlet sett ikke påvirker likviditeten i pengemarkedet, må det korrigeres for slike poster. Det må også korrigeres for enkelte lånetransaksjoner som inngår i finansieringsbehovet, men som ikke har likviditetseffekt, som innskudd i fond. For 2022 er det også behov for å justere for forslaget til tilbakeføring av 70 mrd. kroner fra statens kontantbeholdning til SPU, jf. omtale i avsnitt 8.4 og forslag til vedtak på kap. 2800 *Statens pensjonsfond utland*, post 96 *Finansposter overført til fondet*. Samlet for 2022 er det beregnet at disse postene vil redusere behovet for likviditetsinndragning med om lag 60 mrd. kroner netto. Et likviditetsjustert finansieringsbehov blir dermed på om lag 34 mrd. kroner.

Tabell 7.3 gir en samlet oversikt over gjeldende lånefullmakter for 2021 og forslag til nye fullmakter for 2022. I tillegg ber regjeringen om at fullmakten til å inngå rentebytteavtaler og tilsvarende derivatavtaler blir videreført, og at det gis fullmakt til å foreta sikkerhetsplasseringer hos motparter i rentebytteavtaler.

Tabell 7.3 Fullmakt til å ta opp statslån i 2022

	Fullmakt for 2021	Utnyttet per 30.06.21	Mill. kroner Forslag til fullmakt for 2022
Nye langsiktige lån	125 000	48 000	100 000
Kortsiktige markedslån	100 000	60 000	100 000
Andre kortsiktige lån	Ubegrenset	119 081	Ubegrenset

Kilde: Finansdepartementet.

7.3.1 Fullmakt til å ta opp langsiktige lån i 2022

Statens lånebehov blir dekket ved å ta opp nye, langsiktige lån innenlands. Finansdepartementet legger normalt opp til å søke å jevne ut opptakene av langsiktige lån. Formålet er at store svingninger i finansieringsbehovet fra ett år til det neste ikke skal slå ut tilsvarende på opplåningstakten. I 2022 er det ikke forfall av langsiktige obligasjonslån, mens det i 2023 er forfall av et lån med utestående volum per 1. september 2021 på 84 mrd. kroner. Det tas sikte på å finansiere om lag halvparten av dette forfallet i løpet av 2022. En slik strategi vil innebære at behovet for nye langsiktige lån i 2022 blir i overkant av 40 mrd. kroner høyere enn det som følger direkte av det likviditetsjusterte finansieringsbehovet. Et samlet anslag på opplåningen i 2022 er om lag 75 mrd. kroner. Et ønske om relativt stabile låneopptak fra år til år kan begrense dette noe.

For å ta hensyn til usikkerhet er det ønskelig med en lånefullmakt som er noe høyere enn planlagt opplåning. Regjeringen ber på denne bakgrunn om at fullmakten for 2022 til å ta opp nye langsiktige lån innenlands blir satt til 100 mrd. kroner, jf. forslag til romertallsvedtak. Dette er 25 mrd. kroner lavere enn fullmakten for 2021, noe som blant annet har sammenheng med at opprettelsen av Statens obligasjonsfond ga behov for økte lånefullmakter i 2021.

7.3.2 Fullmakt til å ta opp kortsiktige markedslån i 2022

Fullmakten under kortsiktige markedslån er utformet som en ramme for maksimalt utestående beløp. Regjeringen ber om at fullmakten til å ha utestående kortsiktige markedslån blir satt til 100 mrd. kroner i 2022, jf. forslag til romertallsvedtak. Dette tilsvarer fullmakten for 2021.

7.3.3 Fullmakt til å ta opp andre kortsiktige lån i 2022 mv.

Fullmakten for andre kortsiktige lån omfatter alminnelige kontolån fra statsinstitusjoner og statlige fond samt eventuelle kontolån fra institusjoner som kan pålegges å plassere overskuddslikviditet som kontolån til staten. Fullmakten omfatter også eventuelle plasseringer som er gitt som sikkerhet fra motparter i rentebytteavtaler. Størstedelen av andre kortsiktige lån er innskudd fra operatørbanken for skattebetalingsordningen.

Lånene under denne fullmakten er gjeld av en slik karakter at en ikke bør fastsette en beløpsgrense. Det foreslås at Finansdepartementet for 2022 får fullmakt til å ta imot slike plasseringer som kontolån uten at det blir satt en beløpsgrense, jf. forslag til romertallsvedtak. Da unngår en at staten eventuelt må avvise innskudd fordi fullmakten ikke er stor nok.

7.3.4 Fullmakt til å inngå derivater mv.

I gjeldsforvaltningen brukes rentebytteavtaler for å styre rentebindingen på gjelden sammenlignet med det som følger direkte av en strategi der opplåningen spres på løpetider fra null til ti år. Rentebytteavtaler gir staten fleksibilitet til å endre den gjennomsnittlige rentebindingen på gjeldsporteføljen uten at selve opplåningen blir endret.

Det følger av statens avtaler med motpartene i rentebytteavtalene at motparten må innbetale kontantsikkerhet på konto i Norges Bank dersom rentebytteavtalene har en netto markedsverdi i statens favør som er over avtalte terskelnivåer. Dette reduserer statens risiko for tap hvis en motpart får betalingsproblemer. Det er i dag ikke et krav etter avtalene at staten innbetaler slik kontantsikkerhet til motpartene. Norges Bank har anbefalt at avtalene reforhandles slik at også staten vil måtte betale sikkerhet. Slike tosidige avta-

ler er markedspraksis mellom banker, og etter hvert også for statsgjeldforvaltere. Innskudd som sikkerhetsstillelse skiller seg fra vanlige bankinnskudd ved at det potensielle tapet er svært begrenset. Volumet av sikkerhetsstillelsen vil være lik markedsverdien av rentebytteavtalene,

slik at netto markedsverdi av stilt sikkerhet tillagt rentebytteavtaler er null.

Det bes om fullmakt til å inngå rentebytteavtaler og tilsvarende derivatavtaler samt å gjennomføre sikkerhetsplasseringer knyttet til slike i 2022, jf. forslag til romertallsvedtak.

8 Omtale av særskilte saker

8.1 Avbyråkratiserings- og effektiviseringsreformen

Regjeringen bygger sin politikk på en effektiv bruk av fellesskapets ressurser. For å hente ut potensialet må det stilles klare krav om mindre byråkrati og mer igjen for skattebetalernes penger.

Regjeringen innførte derfor fra budsjettåret 2015 avbyråkratiserings- og effektiviseringsreformen (ABE-reformen) som en fast del av budsjettarbeidet. I Granavolden-plattformen viser regjeringen til at offentlig sektor må vise omstillingsevne og -vilje, og at tiltak for å effektivisere og avbyråkratisere offentlig sektor må gjennomføres. Reformen gir insentiver til mer effektiv statlig drift, tar ut gevinstene til fellesskapet på en forutsigbar måte og skaper handlingsrom til blant annet velferd, utdanning og kunnskap, samferdsel, politi og forsvar.

Den årlige omfordelingen i 2022 settes til 0,5 pst. av alle driftsutgifter som bevilges over statsbudsjettet. Samlet sett er økningen av handlingsrommet som følge av reformen beregnet til vel 1,9 mrd. kroner i 2022.

Regjeringen forutsetter at alle statlige virksomheter gjennomfører tiltak for å bli mer effektive. Reformen gir et desentralt ansvar og sender et tydelig signal til statlige virksomheter og virksomhetsledere om å gjennomføre langsiktig og systematisk effektiviseringsarbeid. Reformen omfatter også sektorer som er politisk prioritert. Det er ikke mindre viktig å ha effektiv ressursbruk i prioriterte sektorer.

Kravet gjelder alle statlige virksomheter som mottar driftsbevilgninger fra statsbudsjettet. Nettobudsjetterte virksomheter som universiteter, høyskoler og forskningsinstitusjoner er inkludert i

reformen. I tillegg er spesialisthelsetjenestene med. Driftsresultatene i statlig forretningsdrift holdes utenfor.

Driftsutgiftene til departementer og etater hvor deler av virksomheten finansieres av gebyrer er inkludert. For disse virksomhetene stilles det krav om at tiltak for mindre byråkrati og mer igjen for pengene skal komme publikum til gode.

ABE-reformen har bidratt til at departementene stiller tydeligere krav til kontinuerlig effektivisering i virksomhetene som en integrert del av den ordinære styringsdialogen. Det er lagt til rette for benchmarking og informasjonsdeling for å understøtte effektivisering i virksomhetene, for eksempel gjennom tydeligere definering av statlig virksomhet og bedre grunnlagsdata om økonomi, ansatte og lokaler. Statlige virksomheter bruker administrative fellestjenester i større grad enn tidligere, og tilgangen til fellestjenestene er i utvikling. Ny teknologi bidrar til å drive frem både videreutvikling av eksisterende fellestjenester og utvikling av helt nye.

Omfordelingsbidraget i ABE-reformen har hvert år siden 2015 blitt satt til 0,5 pst. av driftspostene i Regjeringens forslag til statsbudsjett (med unntak av 0,6 pst. i 2016). Stortinget har i budsjettbehandlingen vedtatt å øke omfordelingsraten til 0,6 pst. i 2015, 0,7 pst. i 2016, 0,8 pst. i 2017, 0,7 pst. i 2018 og 0,6 pst. i 2021, men beholdt regjeringens forslag om 0,5 pst. for 2019 og 2020.

Selv om omfordelingssatsen har økt noe i stortingsbehandlingen i enkelte år, har omfordelingen vært et forutsigbart element i budsjettprosessen siden 2015, og antakelig bidratt til å forhindre større budsjettkutt på enkeltområder for å skape økt handlingsrom i perioden.

ABE-reformen har gitt betydelige bidrag til det årlige handlingsrommet i budsjettet, jf. tabell 8.1.

Tabell 8.1 Årlig omfordeling i ABE-reformen. Mrd. kroner. Løpende priser.

	2015	2016	2017	2018	2019	2020	2021	2022
Reduserte utgifter	1,7	2,2	2,6	2,4	1,8	1,8	2,3	2,0
Reduserte inntekter	0,1	0,1	0,1	0,1	0,1	0,1	0,1	0,1
= Netto reduserte utgifter	1,7	2,1	2,5	2,3	1,7	1,7	2,2	1,9
<i>Sats for reduserte driftsutgifter (i prosent)</i>	0,6	0,7	0,8	0,7	0,5	0,5	0,6	0,5

8.2 Prinsipper og praksis for budsjettering av lånetransaksjoner

Rammeverket for finanspolitikken trekker et klart skille mellom ordinære utgifter og lånetransaksjoner. Ordinære utgifter på statsbudsjettet finansieres med skatte- eller oljeinntekter og slår ut i handlingsrommet i finanspolitikken. Ordinære utgifter veies opp mot hverandre i budsjettprosessen. Lånetransaksjoner er formuesom plasseringer og prinsipielt sett å betrakte som utlån fra statskassen. Lånetransaksjonene finansieres ved at staten tar opp lån. God og konsistent praksis for budsjettering av lånetransaksjoner er viktig for å unngå omgåelser av handlingsregelen og for å ivareta statsbudsjettets funksjon som finanspolitisk styringsverktøy.

Årlig omtale i Gul bok, jf. avsnitt 2.3, redegjør for skillet mellom ordinære utgifter og lånetransaksjoner. Med virkning fra 1. januar 2020 ble det også presisert i § 7 annet ledd i lov om Statens pensjonsfond at «*Staten skal ikke lånefinansiere utgifter på statsbudsjettet så lenge det er midler i Statens pensjonsfond utland.*». Med utgifter menes ordinære utgifter til drift, investeringer og overføringer til private, kommuner og fylkeskommuner, som inngår i det oljekorrigerte underskuddet.

Normalt må følgende to vilkår være oppfylt for at noe skal kunne budsjetteres som lånetransaksjon og føres på 90-post:

1. Tiltaket må gi en forventet avkastning som svarer til risikoen ved plasseringen.
2. Avkastningen må være finansiell og stamme fra inntekter i et marked.

Etter bevilgningsreglementet § 13 skal kapitalregnskapet gi en oversikt over eiendeler og gjeld og vise sammenhengen med bevilgningsregnskapet. Ifølge bestemmelser om økonomistyring i staten skal bevilgninger på 90-poster aktiveres som formuesøkning i kapitalregnskapet. Tilhørende løpende inntekter og utgifter knyttet til formuen, som renter, utbytte og avskrivninger, føres i

utgangspunktet som ordinære utgifter og inntekter og inngår i det oljekorrigerte underskuddet.

8.2.1 Nærmere om vilkårene for budsjettering av lånetransaksjoner

For at en plassering skal gi tilstrekkelig finansiell avkastning må staten kunne forvente å få like godt betalt for risikotaking som det en finansiell investor ville ha krevd i samme situasjon. At private investorer deltar i en finansiering på samme vilkår som staten, er normalt et tungtveiende argument for at investeringen kan ansees som markedsmessig og dermed svare til risikoen ved plasseringen. Dette gjelder blant annet når staten deltar i emisjoner i børsnoterte selskaper på lik linje som andre investorer. Incentivene for en privat medinvestor til å gjøre markedsmessige vurderinger, kan imidlertid svekkes av for eksempel en forventning om at det vil være krevende for staten å la et selskap gå konkurs (implisitt statsgaranti) eller dersom staten må ta tap foran private investorer. I slike tilfeller er ikke staten og private med på like vilkår. Private investorer kan også i enkelte tilfeller ha andre motiver enn ren finansiell avkastning. Hvorvidt privat deltakelse er en reell markedstest, må derfor vurderes i hvert enkelt tilfelle, herunder i lys av hvilke andeler av investeringen hhv. staten og private investorer tar, og i noen tilfeller porteføljesammensetning og ordningens utforming.

Nye statlige virkemidler inneholder ofte et element av at staten gjør noe annet enn markedet gjør. Det kan være i form av støtte som ekstra lav rente, eller begrensninger eller pålegg i et investeringsmandat. I slike tilfeller kan ikke staten forvente samme avkastning som en privat investor ville kreve. Differansen mellom den avkastning man forventer fra investeringen og den avkastningen som ville svare til risikoen i plasseringen tilsvare forventet tapt alternativavkastning. Denne forventede mindreaktningen er sentral i vurderingen av riktig budsjettmessig håndtering.

Videre må avkastningen være finansiell. Statlige realinvesteringer, i for eksempel veier, kan ha høy forventet nytte i samfunnsøkonomisk forstand som følge av tidsgevinster. Statlige realinvesteringer er imidlertid en ordinær utgift i statsbudsjettet, ettersom de ikke gir en finansiell avkastning.

Den finansielle avkastningen må stamme fra inntekter i et marked. Det innebærer at inntektene ikke kan baseres på støtte gjennom statlige bevilgninger. For eksempel vil et lån der avdrag og renter finansieres av staten, eller egenkapitaltilførsel der avkastningskrav innfris som følge av statlige tilskudd, ikke kunne regnes som en finansiell plassering.

8.2.2 Fordeling med en andel ført som ordinær utgift

Så lenge vilkårene for å føres som en lånetransaksjon ikke er møtt, er hovedregelen at hele beløpet skal føres som en ordinær utgift. Det er likevel etablert praksis at det kan budsjetteres med en andel som ordinær utgift. Dette gjelder blant annet for investeringsporteføljer hvor den forventede avkastningen ikke svarer til risikoen eller utlånsordninger der risikoen for mislighold er høy. Ved opprettelsen av nye virkemidler, hvor staten skal gjøre noe annet enn det som vil bli realisert gjennom markedet, vil det forventes lavere avkastning enn markedet ville kreve. Nøyaktig hvilken fordeling som da skal legges til grunn kan være krevende å fastsette, da det sjelden vil foreligge et godt tallgrunnlag for hhv. forventet og markedsmessig avkastning. Andelen som føres som ordinær utgift er derfor normalt sjablongmessig fastsatt.

Staten har flere ordninger hvor næringslivet kan få tilgang på egenkapital, lån og garantier. Blant annet som følge av lavere avkastning enn forventet i de første rundene med såkornfond og Investinors direkteinvesteringer, har man de senere årene i all hovedsak lagt til grunn en fordeling av nye bevilgninger med 65 pst. som lånetransaksjon og 35 pst. som ordinær utgift for denne typen virkemidler. Sjablongen gjelder blant annet for bevilgninger av kapital til Nysnø Klima-investeringer AS.

Overfor mottaker av midler kan staten stille andre forventninger enn det som må tas høyde for i budsjettsammenheng. For eksempel vil staten overfor et selskap kunne uttrykke forventning om at en portefølje eller et fond opererer på markedsmessige betingelser sammen med private investorer og leverer avkastning til staten på hele investere-

ringen. Samtidig kan det i budsjettet være behov for å bevilge en andel som ordinær utgift fordi man forventer en avkastning som ikke svarer til risikoen. Uavhengig av budsjetteringsmåte vil staten ved et utlån ha en fordring på hele lånebeløpet med renter på lik linje med andre långivere.

8.3 Økt ansvarliggjøring av statlige virksomheter for egne pensjonskostnader – innføring av ny premiemodell fra 2022

Effektivt bruk av ressurser krever riktig prising av innsatsfaktorene. Pensjonspremie er et viktig kostnadselement for statlige virksomheter og påvirkes bl.a. av den enkelte virksomhets lønnsutgifter og de ansattes uttak av tidligpensjon. De statlige virksomhetene bør i større grad ansvarliggjøres for egne pensjonskostnader. En ny modell for å beregne pensjonspremie i Statens pensjonskasse fra og med 2022 er et viktig bidrag til dette.

Arbeidet med å modernisere premiesystemet i Statens pensjonskasse har pågått over flere år. I perioden 2017–2019 ble det innført en forenklet modell for betaling av pensjonspremie (lik arbeidsgiverandel på tolv pst. i tillegg til medlemsandelen på to pst.) for de virksomhetene som tidligere ikke betalte slik premie. Se nærmere omtale i Arbeids- og sosialdepartementets Prop. 1 S (2016–2017).

Fra 2022 legges det opp til en ytterligere modernisering av premiesystemet i Statens pensjonskasse ved at det innføres en ny virksomhets-spesifikk og hendelsesbasert premiemodell for betaling av pensjonspremie for statlige virksomheter. Premiemodellen innføres også for de statlige virksomhetene som betalte pensjonspremie før 2017. Den nye premiemodellen tar løpende hensyn til de faktiske hendelser i medlemsbestanden så som lønnsendringer og uttak av pensjon, slik at premiereserven er a jour med medlemmenes opptjening. Dette vil bidra til økt ansvarliggjøring av statlige virksomheter for egne pensjonskostnader. Pensjonspremien for de statlige virksomhetene vil fra samme tidspunkt bli beregnet etter nytt pensjonsregelverk, herunder påslagspensjon og nye samordningsregler, samt ny dødelighetstariff.

Omleggingen er om lag budsjettneuttral på innføringstidspunktet ved at de berørte virksomhetene får en reduksjon eller en økning i bevilgningen i tråd med endret premie. Beregningene er basert på en sammenligning av nytt premienivå for 2022 med hva pensjonspremien ville blitt for

2022 med dagens premiemodell. Ettersom virksomhetene også må svare arbeidsgiveravgift av pensjonspremier, innebærer en endring av premienivået også endringer i kostnadsført arbeidsgiveravgift under virksomhetene. Det er hensyntatt i beregningene.

Noen virksomheter får en relativt stor økning i forventet premienivå. Dette gjelder særlig for virksomheter under Forsvarsdepartementet og Justis- og beredskapsdepartementet hvor en stor andel av de ansatte har rett til særalderspensjon. De fleste virksomheter får imidlertid en reduksjon i forventet premienivå, med en tilsvarende reduksjon i bevilgningen. Det gjelder blant annet for universitets- og høyskolesektoren under Kunnskapsdepartementet. Dette henger sammen med at den nye premiemodellen som innføres fra 2022 er tilpasset ny offentlig tjenestepensjon (påslagspensjon) for årskull født i 1963 og senere. Det er også gjort tilpasninger som i noen grad begrenser hvilke pensjonselementer de statlige virksomhetene får ansvar for.

Samlet reduseres bevilgningene til de statlige virksomhetene med 1 210 mill. kroner. Bevilgningsendringene til virksomhetene motsvares av reduserte premier og redusert arbeidsgiveravgift av premien. Redusert premieinntekt til Statens pensjonskasse anslås til 1 066 mill. kroner, og netto tilskudd til Statens pensjonskasse økes tilsvarende. Samtidig anslås arbeidsgiveravgift av pensjonspremier isolert sett redusert med 143 mill. kroner.

Se nærmere omtale i Arbeids- og sosialdepartementets Prop. 1 S (2021–2022).

8.4 Tilbakeføring fra statens kontantbeholdning til Statens pensjonsfond utland

Ved avleggelsen av statsregnskapet for 2020 var det akkumulert 108 mrd. kroner på statens konto i Norges Bank som skriver seg fra at uttaket fra Statens pensjonsfond utland (SPU) for å dekke det oljekorrigerte underskuddet på statsbudsjettet sett over flere år har vært større enn det faktiske oljekorrigerte underskuddet i regnskapet. Denne differansen har oppstått fordi endelig statsregnskap, som avlegges i april påfølgende år, har vist et mindre oljekorrigert underskudd enn det uttaket fra SPU som Stortinget fastsetter i forbindelse med nysaldert budsjett i desember. Det er ikke noen mekanisme for å korrigere uttaket fra SPU til det endelige oljekorrigerte underskuddet i regnskapet. Stortinget sluttet seg i 2006 til at

dagens føringsmåte videreføres, jf. fremleggelse av saken i St.prp. nr. 66 (2005–2006) og behandlingen av Innst. S. nr. 205 (2005–2006). Med unntak av 2020 er imidlertid de årlige differansene relativt små. I 2020 utgjorde differansen 1,5 pst. av BNP, mens gjennomsnittlig årlig avvik i perioden fra 1996 til 2019 utgjorde 0,1 pst. av BNP. Som følge av størrelsen på det akkumulerte beløpet på statens konto foreslås det en beløpsmessig tilbakeføring til SPU.

I budsjettåret 2020 ble det bevilget store beløp for å håndtere pandemien gjennom året. Usikkerheten i anslagene var unormalt stor, og regnskapet ble til slutt gjort opp med et unormalt stort overskudd. Det var avvik både på inntekts- og utgiftssiden. Det er liten grunn til å tro at det ekstraordinære overskuddet på om lag 47 mrd. kroner vil utjevnes av senere tilsvarende underskudd. Dette kan tilsi at overskuddet for 2020 bør tilbakeføres fra statens konto til SPU. Størrelsen på det akkumulerte beløpet til og med regnskapet for 2019 tilsier at også noe av dette bør tilbakeføres. Finansdepartementet foreslår på denne bakgrunn en samlet tilbakeføring på 70 mrd. kroner fra statens konto i Norges Bank til SPU. Beløpets størrelse kan blant annet begrunnes med at gjenværende beløp bør være tilstrekkelig til å dekke overført ubrukt bevilgning. Det ble overført totalt 25,9 mrd. kroner i ubrukt bevilgning fra 2020 til 2021.

Lov om Statens pensjonsfond § 4 første ledd definerer at inntekter i SPU er netto kontantstrømmen fra petroleumsvirksomheten som blir overført fra statsbudsjettet, netto finanstransaksjoner knyttet til petroleumsvirksomheten og avkastningen av fondets plasseringer. Med lovfestingen av inntektstypene som skal overføres til SPU, må disse inntektene overføres med mindre Stortinget vedtar en lovendring. Dette er midler som skal overføres til SPU, og bestemmelsen hindrer ikke Stortinget i å overføre ytterligere midler. Tilbakeføring av midler er ikke omhandlet verken i ordlyden i § 4 eller drøftet i forarbeidene. Forarbeidene til loven omhandler etter departementets syn hva som er relevante inntekts- og utgiftsposter, og ikke håndtering av over- eller underskudd som følge av budsjett- og regnskapstekniske forhold. Departementets vurdering er at det ikke er rettslige holdepunkter for å hevde at § 4 er til hinder for en tilbakeføring i tråd med forslaget her.

Lov om Statens pensjonsfond § 7 første ledd lyder: «Midlene i Statens pensjonsfond kan bare anvendes til en beløpsmessig overføring til statsbudsjettet etter vedtak i Stortinget». Ordlyden i bestem-

melsen omhandler prosessen for uttak og en begrensning ved at overføringen skal gå til statsbudsjettet. Det er etter ordlyden i bestemmelsen tatt høyde for at det vedtatte beløpet ikke gjenspeiler det endelige resultatet i regnskapet. Overføringen skal dekke det oljekorrigerte underskuddet slik det anslås i nysaldert budsjett. Verken ordlyden i bestemmelsen eller forarbeidene omhandler håndteringen av avviket mellom budsjett og regnskap. Departementets syn er at det heller ikke i denne bestemmelsen kan utledes noen rettslig skranke mot en tilbakeføring som foreslås her.

Finansdepartementets vurdering er følgelig at det ikke er rettslige skranke i lov om Statens pensjonsfond til hinder for en tilbakeføring fra statens konto i Norges Bank til SPU av akkumulerte overskudd som følge av avvik mellom budsjettanslag og regnskap. Uten rettslige skranke i lov om Statens pensjonsfond faller en tilbake på det som gjelder for rutiner og etablert praksis for postbruk i statsbudsjettet for overføring til og fra SPU for øvrig, nemlig at forankring gjøres i Stortinget gjennom årlige budsjettfremlegg og vedtak, jf. ovenfor.

Det er hensiktsmessig at det også fremover skal være beløpet som anslås ved nysalderingen av statsbudsjettet, basert på et realistisk anslag for det oljekorrigerte underskuddet, som utgjør det nøyaktige beløpet som skal overføres fra SPU. Dette gir samsvar mellom summen av de prioriteringene Stortinget gjør gjennom enkeltvedtak på budsjettposter i statsbudsjettet og budsjettert overføring fra fondet.

Det foreslås at 70 mrd. kroner tilbakeføres fra statens konto til Statens pensjonsfond utland, jf. forslag til vedtak på kap. 2800, post 96 *Finansposter overført til fondet*. Tilbakeføringen innebærer en formuesomplussing i statens kapitalregnskap, fra konto for statens kontantbeholdninger til konto for Statens pensjonsfond utland (SPU).

8.5 Innføring av felles regnskapsstandarder i statlige virksomheter

I Gul bok 2017 ble det redegjort for oppfølgingen av NOU 2015: 14 *Bedre beslutningsgrunnlag, bedre styring — Budsjett og regnskap i staten* (Børmerutvalget) og utvalgets forslag om å gjøre de statlige regnskapsstandardene (SRS) obligatoriske for alle statlige virksomheter. Det ble lagt opp til å arbeide videre med ulike tiltak for å øke nytten og

reduere kostnadene forbundet med periodisering og bruk av SRS i virksomhetene. Det ble videre lagt opp til en ny vurdering av om SRS skulle gjøres obligatorisk innen tre år.

Direktoratet for forvaltning og økonomistyring (DFØ) fikk i 2017 i oppdrag å bistå Finansdepartementet i arbeidet med slike tiltak frem mot ny vurdering. Det er nå blant annet gjort forenklinger i standardene, arbeidsprosesser og arbeidsdeling med virksomhetene er effektivisert, og det er tilrettelagt for publisering av periodiserte regnskapsdata. Det har bidratt til at kostnader både ved innføring og bruk av SRS er vesentlig redusert, og nytten er økt.

DFØ anbefalte i juni 2019 at SRS gjøres obligatorisk for alle statlige virksomheter med en innføringsperiode på fem år. Tilrådingen er begrunnet med at et regnskap etter SRS gir best grunnlag for å vurdere om ressursbruken er effektiv i den enkelte virksomhet, og at kostnadene ved å føre og utarbeide et regnskap etter SRS er redusert og nytten økt siden obligatorisk SRS ble vurdert forrige gang.

SRS er grundig utredet og utprøvd over lang tid i statlige virksomheter. Alle våre nordiske naboland og de fleste EU-land har allerede tatt i bruk eller er i ferd med å gå over til periodisert regnskap. Periodisert regnskap, som SRS, er anbefalt av OECD og IMF. SRS-regnskapet gir supplerende informasjon bl.a. om virksomhetenes eiendeler og forpliktelser, i tillegg til at måling av kostnader/inntekter når de påløper og ikke bare når de betales.

SRS ble fra 2010 fastsatt som anbefalte, men ikke obligatoriske standarder for statlige virksomheter. Samtidig ble det innført obligatorisk standard kontoplan for alle virksomhetene. SRS ble obligatorisk for nettobudsjetterte virksomheter fra 2016. Om lag 35 prosent av alle virksomhetene bruker SRS i dag. Som følge av at bruttobudsjetterte virksomheter kan velge å føre regnskapet etter kontantprinsippet eller etter periodiseringsprinsippet i henhold til SRS, er det vanskelig å få frem enhetlige nøkkeltall fra regnskapene. Uten felles regnskapsstandarder har vi ikke muligheter for å aggregere regnskapstall og til å sammenligne slike tall mellom virksomheter og over tid. Særlig mangler en helhetlig oversikt over statlige eiendeler.

Det har kommet frem at SRS generelt vil være nyttig som supplerende informasjon, men små virksomheter kan ha mindre nytte av SRS. De små virksomhetene vil imidlertid også ha lave kostnader ved innføring og bruk. Samlet sett er nytten av standardisering og ett felles regelsett for regn-

skap basert på SRS høyere enn kostnadene ved også å inkludere de minste virksomhetene.

Når alle virksomhetene bruker SRS, vil det gi en helhetlig oversikt over regnskapsdata, og øke sammenlignbarheten og transparensten i regnskapene på tvers i staten, blant annet gjennom plattformen «statsregnskapet.no». SRS vil bidra til å gjøre det enklere å analysere effektiv ressursbruk. Standardisering vil også forenkle DFØs tjenesteleveranser og forvaltning.

Alle statlige virksomheter skal fortsatt rapportere til statsregnskapet på kapittel og post etter kontantprinsippet, tilsvarende som i statsbudsjettet og i henhold til dagens praksis.

Finansdepartementet har på denne bakgrunn fastsatt at de statlige regnskapsstandardene (SRS) er obligatorisk for alle statlige virksomheter, med en innføringsperiode på fem år fra 1. januar 2022 for de virksomhetene som ikke benytter SRS, jf. Bestemmelser om økonomistyring i staten punkt 3.3.2 og rundskriv R-114. DFØ vil bistå virksomheter som skal ta i bruk SRS i innføringsperioden, blant annet med veiledning og tilpassede kompetansetiltak. DFØ vil i dialog med departementene etablere en plan for puljevis gjennomføring for virksomheter der DFØ er tjenesteyter. En innføringsperiode over fem år gir virksomhetene rom

for fleksibel tilpasning til øvrige endringsprosesser og kompetanseutvikling i virksomhetene. En planmessig, puljevis innføring over tid, i samarbeid med DFØ, vil også ha betydning for ressurstilgang og kostnader ved innføringen.

8.6 Budsjettgevinster fra endrede jobbreisevaner

Pandemien har krevd økt bruk av digitale møter og gitt statlige virksomheter en mulighet til å redusere reiseomfanget både på kort og lang sikt. DFØ har gjennomført en spørreundersøkelse blant statlige virksomheter, som viser at mange virksomheter vil ha varig redusert reiseaktivitet fremover. Redusert reiseaktivitet vil både redusere reiseutgifter i virksomhetene og spare reisetid for de ansatte. Selv om reiseaktiviteten vil gå opp igjen etter hvert som samfunnet åpner ytterligere opp, vil nivået på reiseaktiviteten trolig være varig redusert.

Regjeringen foreslår å hente ut deler av virksomhetenes gevinster fra sparte reiseutgifter. Regjeringen foreslår et varig gevinstuttak på 5 pst. av reiseutgiftene slik de var før pandemien fra og med 2022, totalt om lag 265 mill. kroner.

Finansdepartementet

t i l r å r :

At Deres Majestet godkjenner og skriver under
et framlagt forslag til proposisjon til Stortinget om
statsbudsjettet 2022.

Vi HARALD, Norges Konge,

s t a d f e s t e r :

Stortinget blir bedt om å gjøre vedtak om statsbudsjettet 2022 i samsvar med et vedlagt forslag.

**Forslag
til vedtak om statsbudsjettet for
budsjettåret 2022**

I

Kap. Post		Kroner	Kroner
Utgifter:			
Det kongelige hus			
1	H.M. Kongen og H.M. Dronningen:		
1	Apanasje	13 434 000	
50	Det kongelige hoff	228 443 000	
51	Særskilte prosjekter ved Det kongelige hoff	57 000 000	298 877 000
2	H.K.H. Kronprinsen og H.K.H. Kronprinsessen:		
1	Apanasje	11 181 000	11 181 000
	Sum Det kongelige hus		<u>310 058 000</u>
Regjeringen			
20	Statsministerens kontor:		
1	Driftsutgifter	95 181 000	
21	Spesielle driftsutgifter, Koronakommisjonen, <i>kan overføres</i>	5 000 000	100 181 000
21	Statsrådet:		
1	Driftsutgifter	175 969 000	175 969 000
24	Regjeringsadvokaten:		
1	Driftsutgifter	110 715 000	
21	Spesielle driftsutgifter	15 100 000	125 815 000
	Sum Regjeringen		<u>401 965 000</u>
Stortinget og tilknyttede organ			
41	Stortinget:		
1	Driftsutgifter	1 022 485 000	
21	Spesielle driftsutgifter, <i>kan overføres</i>	2 400 000	
45	Større utstyrsanskaffelser og vedlikehold, <i>kan overføres</i>	147 400 000	
50	Sannhets- og forsoningskommisjonen	10 000 000	
70	Tilskudd til partigruppene	210 600 000	
72	Tilskudd til Det Norske Nobelinstitutt bibliotek	1 500 000	
73	Kontingenter, internasjonale delegasjoner	16 500 000	
74	Reisetilskudd til skoler	5 400 000	1 416 285 000
42	Stortingets ombudsnemnd for Forsvaret:		
1	Driftsutgifter	7 766 000	7 766 000
43	Stortingets ombud for kontroll med forvaltningen:		
1	Driftsutgifter	94 287 000	94 287 000
44	Stortingets kontrollutvalg for etterretnings-, overvåkings- og sikkerhetstjeneste:		
1	Driftsutgifter	35 105 000	35 105 000
45	Norges institusjon for menneskerettigheter:		
1	Driftsutgifter	26 040 000	26 040 000

Kap. Post		Kroner	Kroner
51	Riksrevisjonen:		
1	Driftsutgifter	563 977 000	
75	Internasjonale organisasjoner og nettverk	28 600 000	592 577 000
	Sum Stortinget og tilknyttede organ		<u>2 172 060 000</u>

Høyesterett

61	Høyesterett:		
1	Driftsutgifter, <i>kan nyttes under kap. 410, post 01</i>	125 360 000	125 360 000
	Sum Høyesterett		<u>125 360 000</u>

Utenriksdepartementet

Administrasjon av utenrikspolitikken

100	Utenriksdepartementet:		
1	Driftsutgifter	2 388 975 000	
21	Spesielle driftsutgifter, <i>kan overføres</i>	43 422 000	
45	Større utstyrsanskaffelser og vedlikehold, <i>kan overføres</i>	23 424 000	
70	Erstatning av skader på utenlandske ambassader	1 186 000	
71	Hjelp til norske borgere i utlandet	201 000	
90	Lån til norske borgere i utlandet	360 000	2 457 568 000
103	Regjeringens representasjon:		
1	Driftsutgifter	55 591 000	55 591 000
104	Kongefamiliens offisielle reiser til utlandet:		
1	Driftsutgifter	10 505 000	10 505 000
	Sum Administrasjon av utenrikspolitikken		<u>2 523 664 000</u>

Utenriksformål

115	Næringsfremme, kultur og informasjon:		
21	Spesielle driftsutgifter, <i>kan overføres, kan nyttes under post 70 og 71</i>	13 454 000	
70	Kultur- og informasjonsformål, <i>kan overføres, kan nyttes under post 21</i>	28 501 000	
71	Næringsfremme, <i>kan overføres, kan nyttes under post 21</i>	8 280 000	50 235 000
116	Internasjonale organisasjoner:		
70	Pliktige bidrag	1 477 200 000	1 477 200 000
117	EØS-finansieringsordningene:		
77	EØS-finansieringsordningen 2014-2021, <i>kan overføres</i>	2 776 000 000	
78	Den norske finansieringsordningen 2014-2021, <i>kan overføres</i>	2 432 000 000	5 208 000 000
118	Utenrikspolitiske satsinger:		
21	Spesielle driftsutgifter, <i>kan overføres, kan nyttes under post 70, 71, 72 og 73</i>	96 831 000	

Kap. Post		Kroner	Kroner
70	Nordområdetiltak, samarbeid med Russland og atomsikkerhet, <i>kan overføres, kan nyttes under post 21</i>	236 771 000	
71	Globale sikkerhetsspørsmål, <i>kan overføres, kan nyttes under post 21</i>	11 068 000	
72	Nedrustning, ikke-spredning og kjernefysisk sikkerhet mv., <i>kan overføres, kan nyttes under post 21</i>	15 273 000	
73	Klima, miljøtiltak og hav mv., <i>kan overføres, kan nyttes under post 21</i>	12 714 000	
74	Forskning, dialog og menneskerettigheter mv.	49 550 000	422 207 000
	Sum Utenriksformål		<u>7 157 642 000</u>

Forvaltning av utviklingssamarbeidet

140	Utenriksdepartementet:		
1	Driftsutgifter	1 676 320 000	
21	Spesielle driftsutgifter, <i>kan overføres</i>	135 583 000	
45	Større utstyrsanskaffelser og vedlikehold, <i>kan overføres</i>	<u>35 294 000</u>	1 847 197 000
141	Direktoratet for utviklingssamarbeid (Norad):		
1	Driftsutgifter	294 390 000	
21	Spesielle driftsutgifter, <i>kan overføres</i>	<u>37 772 000</u>	332 162 000
144	Norsk senter for utvekslingssamarbeid (Norec):		
1	Driftsutgifter	54 809 000	
70	Utvekslingsordninger, <i>kan overføres</i>	<u>133 477 000</u>	188 286 000
	Sum Forvaltning av utviklingssamarbeidet		<u>2 367 645 000</u>

Utviklingssamarbeidet

150	Humanitær bistand:		
70	Nødhjelp og humanitær bistand, <i>kan overføres</i>	5 178 789 000	
71	Verdens matvareprogram (WFP), <i>kan overføres</i>	720 000 000	
72	FNs høykommissær for flyktninger (UNHCR)	<u>630 000 000</u>	6 528 789 000
151	Fred, sikkerhet og globalt samarbeid:		
70	Fred og forsoning, <i>kan overføres</i>	420 260 000	
71	Globale sikkerhetsspørsmål og nedrustning, <i>kan overføres</i>	250 060 000	
72	Stabilisering av land i krise og konflikt, <i>kan overføres</i>	935 829 000	
73	FN og globale utfordringer, <i>kan overføres</i>	308 138 000	
74	Pliktige bidrag til FN-organisasjoner mv., <i>kan overføres</i>	<u>365 990 000</u>	2 280 277 000
152	Menneskerettigheter:		
70	Menneskerettigheter, <i>kan overføres</i>	701 617 000	
71	FNs høykommissær for menneskerettigheter (OHCHR), <i>kan overføres</i>	<u>197 000 000</u>	898 617 000
159	Regionbevilgninger:		
70	Midtøsten og Nord-Afrika, <i>kan overføres</i>	702 011 000	
71	Europa og Sentral-Asia, <i>kan overføres</i>	784 634 000	

Kap. Post	Kroner	Kroner
72 Afghanistan, <i>kan overføres</i>	475 241 000	
75 Afrika, <i>kan overføres</i>	2 627 693 000	
76 Asia, <i>kan overføres</i>	558 503 000	
77 Latin-Amerika og Karibia, <i>kan overføres</i>	192 339 000	5 340 421 000
160 Helse:		
70 Helse, <i>kan overføres</i>	3 877 297 000	
71 Verdens helseorganisasjon (WHO), <i>kan overføres</i>	235 500 000	
72 FNs aidsprogram (UNAIDS), <i>kan overføres</i>	45 000 000	4 157 797 000
161 Utdanning, forskning og faglig samarbeid:		
70 Utdanning, <i>kan overføres</i>	2 028 798 000	
71 Forskning, <i>kan overføres</i>	208 846 000	
72 Kunnskapsbanken og faglig samarbeid, <i>kan overføres</i>	981 214 000	3 218 858 000
162 Næringsutvikling, landbruk og fornybar energi:		
70 Næringsutvikling og handel, <i>kan overføres</i>	404 936 000	
71 Matsikkerhet, fisk og landbruk, <i>kan overføres</i>	951 966 000	
72 Fornybar energi, <i>kan overføres</i>	396 500 000	
73 Det internasjonale finansieringsinstituttet (IFC), <i>kan overføres</i>	106 700 000	
75 Norfund - tapsavsetning	438 288 000	
76 Norfund klimainvesteringsfond - risikokapital	250 000 000	
95 Norfund - grunnfondskapital ved investeringer i utviklingsland	1 239 864 000	
96 Norfund klimainvesteringsfond - kapital- innskudd	750 000 000	4 538 254 000
163 Klima, miljø og hav:		
70 Miljø og klima, <i>kan overføres</i>	1 484 431 000	
71 Bærekraftige hav og tiltak mot marin forsøpling, <i>kan overføres</i>	156 967 000	1 641 398 000
164 Likestilling:		
70 Likestilling, <i>kan overføres</i>	158 319 000	
71 FNs organisasjon for kvinners rettigheter og likestilling (UN Women), <i>kan overføres</i>	100 300 000	
72 FNs befolkningsfond (UNFPA)	589 600 000	
73 Sårbare grupper, <i>kan overføres</i>	637 000 000	1 485 219 000
170 Sivilt samfunn:		
70 Sivilt samfunn, <i>kan overføres</i>	2 181 265 000	2 181 265 000
171 FNs utviklingsarbeid:		
70 FNs utviklingsprogram (UNDP)	364 400 000	
71 FNs barnefond (UNICEF)	476 600 000	
72 FNs fellesfond for bærekraftig utvikling, <i>kan overføres</i>	70 000 000	
73 Internasjonale rekrutteringer og tilskudd til andre tiltak i FN, <i>kan overføres</i>	59 099 000	970 099 000
172 Multilaterale finansinstitusjoner og gjeldslette:		
70 Verdensbanken, <i>kan overføres</i>	1 074 350 000	
71 Regionale banker og fond, <i>kan overføres</i>	932 100 000	
72 Strategisk samarbeid, <i>kan overføres</i>	90 000 000	
73 Gjeldslette, <i>kan overføres</i>	396 000 000	2 492 450 000
179 Flyktningtiltak i Norge:		
21 Spesielle driftsutgifter	573 029 000	573 029 000
Sum Utviklingssamarbeidet		36 306 473 000
Sum Utenriksdepartementet		48 355 424 000

Kap.	Post		Kroner	Kroner
Kunnskapsdepartementet				
Administrasjon				
200	Kunnskapsdepartementet:			
1	Driftsutgifter		403 260 000	
21	Spesielle driftsutgifter		17 500 000	
45	Større utstyrsanskaffelser og vedlikehold, <i>kan overføres</i>		<u>3 170 000</u>	423 930 000
201	Analyse og kunnskapsgrunnlag:			
21	Spesielle driftsutgifter		<u>261 361 000</u>	<u>261 361 000</u>
	Sum Administrasjon			<u>685 291 000</u>
Grunnoppfølgingen				
220	Utdanningsdirektoratet:			
1	Driftsutgifter		354 126 000	
21	Spesielle driftsutgifter, <i>kan nyttes under post 70</i>		200 805 000	
70	Tilskudd til læremidler mv., <i>kan overføres,</i> <i>kan nyttes under post 21</i>		<u>74 700 000</u>	629 631 000
221	Foreldreutvalgene for grunnoppfølgingen og barnehagene:			
1	Driftsutgifter		<u>16 066 000</u>	16 066 000
222	Statlige skoler og fjernundervisningstjenester:			
1	Driftsutgifter		151 011 000	
45	Større utstyrsanskaffelser og vedlikehold, <i>kan overføres</i>		<u>2 067 000</u>	153 078 000
224	Tilskudd til freds- og menneskerettighets- sentre:			
70	Freds- og menneskerettighetssentre		107 460 000	
71	Det europeiske Wergelandsenteret		<u>11 672 000</u>	119 132 000
225	Tiltak i grunnoppfølgingen:			
1	Driftsutgifter		23 902 000	
21	Spesielle driftsutgifter		114 780 000	
60	Tilskudd til landslinjer		247 269 000	
63	Tilskudd til samisk i grunnoppfølgingen, <i>kan overføres</i>		94 733 000	
64	Tilskudd til opplæring av barn og unge som søker opphold i Norge		30 705 000	
65	Rentekompensasjon for skole- og svømme- anlegg, <i>kan overføres</i>		128 796 000	
66	Tilskudd til skoleturer i forbindelse med handlingsplan mot antisemittisme		15 477 000	
67	Tilskudd til opplæring i kvensk eller finsk		9 154 000	
68	Tilskudd til opplæring i kriminalomsorgen		310 689 000	
69	Tiltak for fullføring av videregående opplæring		718 834 000	
74	Prosjekttilskudd		6 914 000	
75	Grunntilskudd		<u>104 436 000</u>	1 805 689 000

Kap. Post		Kroner	Kroner
226	Kvalitetsutvikling i grunnpoplæringen:		
21	Spesielle driftsutgifter, <i>kan overføres</i>	1 697 667 000	
22	Videreutdanning for lærere og skoleledere	1 683 724 000	
45	Større utstyrsanskaffelser og vedlikehold, <i>kan overføres</i>	44 000 000	
61	Tilskuddsordning til veiledning for nyutdannede nytilsatte lærere	61 919 000	
64	Programfinansiering av 0-24-samarbeidet	41 583 000	
71	Tilskudd til vitensentre	94 651 000	3 623 544 000
227	Tilskudd til særskilte skoler:		
63	Tilskudd til kommuner og fylkeskommuner	44 552 000	
78	Tilskudd	186 434 000	230 986 000
228	Tilskudd til frittstående skoler mv.:		
70	Frittstående grunnskoler, <i>overslagsbevilgning</i>	3 202 439 000	
71	Frittstående videregående skoler, <i>overslagsbevilgning</i>	1 740 303 000	
72	Diverse skoler som gir yrkesrettet opplæring, <i>overslagsbevilgning</i>	155 354 000	
73	Frittstående grunnskoler i utlandet, <i>overslagsbevilgning</i>	109 397 000	
74	Frittstående videregående skoler i utlandet, <i>overslagsbevilgning</i>	13 335 000	
75	Frittstående skoler for funksjonshemmede elever, <i>overslagsbevilgning</i>	401 325 000	
76	Andre frittstående skoler, <i>overslagsbevilgning</i>	60 813 000	
77	Den tysk-norske skolen i Oslo, <i>overslagsbevilgning</i>	30 309 000	
78	Kompletterende undervisning	25 416 000	
79	Toppidrett	79 415 000	
81	Elevutveksling til utlandet	2 247 000	
82	Kapital- og husleietilskudd til friskoler	105 504 000	
84	Redusert foreldrebetaling i skolefritidsordningen	7 200 000	5 933 057 000
230	Statlig spesialpedagogisk støttesystem:		
1	Driftsutgifter	620 422 000	
21	Spesielle driftsutgifter	25 000 000	
45	Større utstyrsanskaffelser og vedlikehold, <i>kan overføres</i>	9 910 000	655 332 000
	Sum Grunnpoplæringen		13 166 515 000

Barnehager

231	Barnehager:		
21	Spesielle driftsutgifter, <i>kan overføres</i>	516 853 000	
63	Tilskudd til tiltak for å styrke den norsk-språklige utviklingen for minoritetsspråklige barn i barnehage	144 549 000	
66	Tilskudd til økt barnehagedeltakelse for minoritetsspråklige barn	17 342 000	
70	Tilskudd til svømming i barnehagene	72 233 000	750 977 000
	Sum Barnehager		750 977 000

Kap. Post		Kroner	Kroner
Høyere yrkesfaglig utdanning			
240	Fagskoler:		
60	Driftstilskudd til fagskoler	1 130 826 000	
61	Utviklingsmidler til fagskoler, <i>kan overføres</i>	<u>50 701 000</u>	1 181 527 000
241	Felles tiltak for fagskoler:		
21	Spesielle driftsutgifter, <i>kan overføres</i>	<u>22 754 000</u>	22 754 000
242	Norges grønne fagskole - Vea:		
1	Driftsutgifter	30 853 000	
45	Større utstyrsanskaffelser og vedlikehold, <i>kan overføres</i>	<u>1 338 000</u>	32 191 000
	Sum Høyere yrkesfaglig utdanning		<u>1 236 472 000</u>
Kompetansepolitikk og livslang læring			
251	22. juli-senteret:		
1	Driftsutgifter	17 695 000	
45	Større utstyrsanskaffelser og vedlikehold, <i>kan overføres, kan nyttes under post 01</i>	<u>10 000 000</u>	27 695 000
253	Folkehøyskoler:		
70	Tilskudd til folkehøyskoler	1 039 311 000	
71	Tilskudd til Folkehøgskolerådet	5 693 000	
72	Tilskudd til Nordiska folkhögskolan	<u>726 000</u>	1 045 730 000
254	Studieforbund mv.:		
70	Tilskudd til studieforbund	70 712 000	
73	Tilskudd til voksenopplæringsorganisasjoner	<u>3 601 000</u>	74 313 000
256	Direktoratet for høyere utdanning og kompetanse:		
1	Driftsutgifter	363 046 000	
21	Spesielle driftsutgifter	<u>11 931 000</u>	374 977 000
257	Kompetanseprogrammet:		
21	Spesielle driftsutgifter	7 250 000	
70	Tilskudd, <i>kan overføres</i>	<u>305 873 000</u>	313 123 000
258	Tiltak for livslang læring:		
21	Spesielle driftsutgifter, <i>kan overføres</i>	<u>148 424 000</u>	148 424 000
	Sum Kompetansepolitikk og livslang læring		<u>1 984 262 000</u>
Høyere utdanning og forskning			
260	Universiteter og høyskoler:		
50	Statlige universiteter og høyskoler	39 396 635 000	
70	Private høyskoler	<u>2 078 282 000</u>	41 474 917 000
270	Studentvelferd:		
74	Tilskudd til velferdsarbeid mv.	126 588 000	
75	Tilskudd til bygging av studentboliger, <i>kan overføres</i>	<u>959 158 000</u>	1 085 746 000
271	Nasjonalt organ for kvalitet i utdanningen:		
1	Driftsutgifter	167 683 000	
21	Spesielle driftsutgifter	<u>4 000 000</u>	171 683 000

Kap. Post		Kroner	Kroner
272	Tiltak for internasjonalisering og høyere utdanning:		
51	Tiltak for internasjonalisering, <i>kan overføres, kan nyttes under post 71</i>	121 062 000	
52	Tiltak for høyere utdanning, <i>kan overføres, kan nyttes under post 72</i>	319 334 000	
71	Tilskudd til tiltak for internasjonalisering, <i>kan overføres, kan nyttes under post 51</i>	129 895 000	
72	Tilskudd til tiltak for høyere utdanning, <i>kan overføres, kan nyttes under post 52</i>	126 817 000	697 108 000
273	Kunnskapssektorens tjenesteleverandør:		
50	Kunnskapssektorens tjenesteleverandør	179 152 000	179 152 000
274	Universitetssenteret på Svalbard:		
70	Tilskudd til Universitetssenteret på Svalbard	158 265 000	158 265 000
275	Tiltak for høyere utdanning og forskning:		
21	Spesielle driftsutgifter, <i>kan overføres, kan nyttes under post 70</i>	143 432 000	
70	Tilskudd, <i>kan nyttes under post 21</i>	82 073 000	225 505 000
284	De nasjonale forskningsetiske komiteene:		
1	Driftsutgifter	19 839 000	19 839 000
285	Norges forskningsråd:		
52	Langsiktig, grunnleggende forskning	1 708 476 000	
53	Sektorovergripende og strategiske satsinger	1 885 508 000	
54	Forskningsinfrastruktur av nasjonal, strategisk interesse	765 607 000	
55	Virksomhetskostnader	785 937 000	5 145 528 000
286	Regionale forskningsfond:		
60	Regionale forskningsfond, tilskudd til forskning	159 012 000	159 012 000
287	Grunnbevilgning til samfunnsvitenskapelige forskningsinstitutter:		
57	Grunnbevilgninger til samfunnsvitenskapelige forskningsinstitutter	228 426 000	228 426 000
288	Internasjonale samarbeidstiltak:		
21	Spesielle driftsutgifter	53 307 000	
72	Internasjonale grunnforskningsorganisasjoner	299 268 000	
73	EUs rammeprogram for forskning og innovasjon	3 310 007 000	
74	EUs program for utdanning, opplæring, ungdom og idrett	607 032 000	
75	UNESCO-kontingent	22 556 000	
76	UNESCO-formål	4 350 000	4 296 520 000
289	Vitenskapelige priser:		
51	Holbergprisen	17 492 000	
71	Abelprisen	17 011 000	
72	Kavliprisen	11 635 000	46 138 000
	Sum Høyere utdanning og forskning		53 887 839 000
Integrering og mangfold			
290	Integrerings- og mangfoldsdirektoratet:		
1	Driftsutgifter	305 563 000	305 563 000

Kap. Post		Kroner	Kroner
291	Bosetting av flyktninger og tiltak for innvandrere:		
21	Spesielle driftsutgifter, <i>kan overføres</i>	60 865 000	
45	Større utstyrsanskaffelser og vedlikehold, <i>kan overføres</i>	44 350 000	
50	Norges forskningsråd	10 151 000	
60	Integreringstilskudd, <i>kan overføres</i>	4 953 065 000	
61	Særskilt tilskudd ved bosetting av enslige, mindreårige flyktninger, <i>overslagsbevilgning</i>	656 771 000	
62	Kommunale innvandrertiltak	227 256 000	
70	Bosettingsordningen og integreringstilskudd, oppfølging	2 418 000	
71	Tilskudd til integreringsarbeid i regi av sivilsamfunn og frivillige organisasjoner	192 095 000	
72	Statsautorisasjonsordningen for tolker mv.	19 664 000	
73	Tilskudd	<u>30 258 000</u>	6 196 893 000
292	Opplæring i norsk og samfunnskunnskap for voksne innvandrere:		
21	Spesielle driftsutgifter, <i>kan overføres</i>	78 731 000	
22	Prøver i norsk og samfunnskunnskap for voksne innvandrere	36 219 000	
60	Tilskudd til opplæring i norsk og samfunnskunnskap for voksne innvandrere	1 008 013 000	
61	Kompetansekartlegging i mottak før bosetting	<u>602 000</u>	1 123 565 000
	Sum Integrering og mangfold		<u>7 626 021 000</u>
	Sum Kunnskapsdepartementet		<u>79 337 377 000</u>

Kulturdepartementet

Administrasjon

300	Kulturdepartementet:		
1	Driftsutgifter	181 051 000	
21	Spesielle driftsutgifter	1 150 000	
78	Tilskudd til priser og konkurranser m.m.	10 355 000	
79	Til disposisjon	<u>11 930 000</u>	204 486 000
	Sum Administrasjon		<u>204 486 000</u>

Frivillighetsformål

315	Frivillighetsformål:		
21	Forskning, utredning og spesielle driftsutgifter, <i>kan overføres</i>	6 555 000	
60	Tilskudd til frivilligsentraler	214 940 000	
70	Merverdiavgiftskompensasjon til frivillige organisasjoner	1 750 000 000	
72	Tilskudd til frivillig virksomhet for barn og unge	4 080 000	
73	Tilskudd til studieforbund m.m.	166 260 000	

Kap. Post		Kroner	Kroner
75	Herreløs arv til frivillige organisasjoner	16 809 000	
78	Frivillighetstiltak	29 920 000	
82	Merverdiavgiftskompensasjon ved bygging av idrettsanlegg	298 970 000	
86	Idrettstiltak	64 675 000	2 552 209 000
	Sum Frivillighetsformål		<u>2 552 209 000</u>
Kulturformål			
320	Norsk kulturråd:		
1	Driftsutgifter	195 716 000	
51	Fond for lyd og bilde	45 870 000	
55	Norsk kulturfond	885 771 000	
71	Statsstipend	7 350 000	
72	Kunstnerstipend m.m., <i>kan overføres</i>	225 650 000	
73	Garantiinntekter og langvarige stipend, <i>overslagsbevilgning</i>	162 457 000	
74	Tilskudd til organisasjoner og kompetanse-sentre m.m.	329 150 000	
75	Tilskudd til litteraturhus, kunstscener og kompanier m.m.	269 760 000	2 121 724 000
322	Bygg og offentlige rom:		
1	Driftsutgifter	24 116 000	
21	Spesielle driftsutgifter, <i>kan overføres</i>	40 082 000	
50	Kunst i offentlige rom	11 750 000	
70	Nasjonale kulturbygg, <i>kan overføres</i>	543 600 000	619 548 000
323	Musikk og scenekunst:		
1	Driftsutgifter	98 914 000	
21	Spesielle driftsutgifter, <i>kan overføres</i>	64 458 000	
22	Forsvarets musikk	51 215 000	
60	Landsdelsmusikerordningen i Nord-Norge	23 145 000	
70	Musikk- og scenekunstinstitusjoner	2 594 370 000	2 832 102 000
325	Allmenne kulturformål:		
1	Driftsutgifter	74 998 000	
21	Forskning, utredning og spesielle driftsutgifter, <i>kan overføres</i>	23 762 000	
52	Norges forskningsråd	14 770 000	
71	Kultur som næring	60 938 000	
72	Kultursamarbeid i nordområdene	12 960 000	
73	Bodø - Europeisk kulturhovedstad 2024	34 000 000	
75	EUs program for kultur og audiovisuell sektor m.m., <i>kan overføres</i>	95 080 000	
78	Barne- og ungdomstiltak	69 250 000	
82	Nobels Fredssenter	34 320 000	
86	Talentutvikling	55 235 000	475 313 000
326	Språk- og bibliotekformål:		
1	Driftsutgifter	762 171 000	
21	Spesielle driftsutgifter, <i>kan overføres</i>	16 746 000	
45	Større utstyrsanskaffelser og vedlikehold, <i>kan overføres</i>	54 827 000	
73	Språkorganisasjoner	36 780 000	
74	Det Norske Samlaget	21 435 000	

Kap. Post		Kroner	Kroner
75	Tilskudd til ordboksarbeid	14 370 000	
80	Tilskudd til tiltak under Nasjonalbiblioteket	90 000 000	996 329 000
327	Nidaros domkirkes restaureringsarbeider mv.:		
1	Driftsutgifter	76 856 000	
21	Spesielle driftsutgifter	4 297 000	
70	Utenlandske krigsgraver i Norge	3 975 000	
71	Tilskudd til regionale pilegrimssentre	8 385 000	93 513 000
328	Museer m.m.:		
70	Det nasjonale museumsnettverket	2 266 555 000	
78	Andre museums- og kulturverntiltak	83 380 000	2 349 935 000
329	Arkivformål:		
1	Driftsutgifter	414 221 000	
21	Spesielle driftsutgifter, <i>kan overføres</i>	4 843 000	
45	Større utstyrsanskaffelser og vedlikehold, <i>kan overføres</i>	62 460 000	
78	Arkivtiltak	9 335 000	490 859 000
	Sum Kulturformål		9 979 323 000
Medieformål m.m.			
334	Film- og dataspillformål:		
1	Driftsutgifter	124 606 000	
21	Spesielle driftsutgifter, <i>kan overføres</i>	6 818 000	
50	Filmfondet	581 900 000	
72	Insentivordningen for film- og serie- produksjoner, <i>kan overføres</i>	38 360 000	
73	Regionale filmvirksomheter, <i>kan overføres</i>	109 640 000	
75	Internasjonale film- og medieavtaler, <i>kan overføres</i>	19 485 000	
78	Film- og dataspilltiltak	25 860 000	906 669 000
335	Medieformål:		
1	Driftsutgifter	58 392 000	
21	Spesielle driftsutgifter	2 146 000	
70	Kompensasjon til kommersiell allmenn- kringkasting	135 000 000	
71	Mediestøtte	443 075 000	
73	Medietiltak	24 600 000	
74	Tilskudd til lokale lyd- og bildemedier, <i>kan overføres</i>	21 600 000	
79	Norsk rikskringkasting AS - NRK	6 721 680 000	7 406 493 000
337	Kompensasjons- og vederlagsordninger:		
70	Kompensasjon for kopiering til privat bruk	53 000 000	
71	Vederlagsordninger, <i>kan overføres</i>	237 905 000	290 905 000
339	Pengespill, lotterier og stiftelser:		
1	Driftsutgifter	92 369 000	
21	Spesielle driftsutgifter, <i>kan overføres</i>	6 120 000	98 489 000
	Sum Medieformål m.m.		8 702 556 000

Kap. Post		Kroner	Kroner
Likestilling og ikke-diskriminering			
350	Sekretariatet for Diskrimineringsnemnda:		
1	Driftsutgifter	25 095 000	25 095 000
351	Likestilling og ikke-diskriminering:		
21	Spesielle driftsutgifter, <i>kan overføres, kan nyttes under post 70</i>	14 354 000	
70	Likestilling mellom kjønn	45 530 000	
72	Lesbiske, homofile, bifile, transpersoner og interkjønn	20 095 000	
73	Likestillingssentre	16 430 000	96 409 000
352	Nedsatt funksjonsevne:		
21	Spesielle driftsutgifter, <i>kan overføres, kan nyttes under post 71</i>	20 897 000	
70	Funksjonshemmedes organisasjoner	245 550 000	
71	Universell utforming og økt tilgjengelighet, <i>kan nyttes under post 21</i>	31 175 000	
72	Funksjonshemmedes levekår og livskvalitet	25 290 000	322 912 000
353	Likestillings- og diskrimineringsombudet:		
50	Basisbevilgning	49 080 000	49 080 000
	Sum Likestilling og ikke-diskriminering		493 496 000
	Sum Kulturdepartementet		21 932 070 000

Justis- og beredskapsdepartementet

Administrasjon

400	Justis- og beredskapsdepartementet:		
1	Driftsutgifter	495 364 000	
23	Spesielle driftsutgifter, forskning, evaluering og kunnskapsinnhenting, <i>kan overføres</i>	48 582 000	
50	Norges forskningsråd	48 732 000	
70	Overføringer til private	18 463 000	
71	Tilskudd til internasjonale organisasjoner	17 364 000	628 505 000
	Sum Administrasjon		628 505 000

Rettsvesen

410	Domstolene:		
1	Driftsutgifter, <i>kan nyttes under kap. 61, post 01</i>	2 861 173 000	
21	Spesielle driftsutgifter	88 110 000	
22	Vernesaker/sideutgifter, jordskiftedomstoler, <i>kan overføres</i>	2 777 000	2 952 060 000
414	Forliksråd og andre domsutgifter:		
1	Driftsutgifter	269 931 000	
21	Spesielle driftsutgifter	38 388 000	308 319 000
	Sum Rettsvesen		3 260 379 000

Kap. Post		Kroner	Kroner
Straffegjennomføring og konfliktråd			
430	Kriminalomsorgen:		
1	Driftsutgifter	4 994 871 000	
21	Spesielle driftsutgifter, <i>kan overføres, kan nyttes under kap. 430, post 1</i>	103 884 000	
45	Større utstyrsanskaffelser og vedlikehold, <i>kan overføres</i>	38 715 000	
60	Refusjoner til kommunene, forvaringsdømte mv., <i>kan overføres</i>	100 441 000	
70	Tilskudd	36 234 000	5 274 145 000
432	Kriminalomsorgens høgskole og utdannings-senter:		
1	Driftsutgifter	202 638 000	202 638 000
433	Konfliktråd:		
1	Driftsutgifter	141 094 000	
60	Tilskudd til kommuner, <i>kan overføres</i>	10 531 000	
70	Tilskudd	25 622 000	177 247 000
	Sum Straffegjennomføring og konfliktråd		<u>5 654 030 000</u>
Politi og påtalemyndighet			
440	Politiet:		
1	Driftsutgifter	20 670 067 000	
22	Søk etter antatt omkomne, <i>kan overføres</i>	9 882 000	
23	Sideutgifter i forbindelse med sivile gjøremål	33 905 000	
25	Variable utgifter ved ankomst, mottak og retur i politiets utlendingsforvaltning	132 357 000	
45	Større utstyrsanskaffelser og vedlikehold, <i>kan overføres</i>	134 251 000	
48	Tildeling fra EUs grense- og visum-finansieringsordninger, <i>kan overføres</i>	11 000 000	
70	Tilskudd	50 956 000	
71	Tilskudd Norsk rettsmuseum	7 403 000	
73	Internasjonale forpliktelser, mv., <i>kan overføres</i>	589 792 000	21 639 613 000
442	Politi høgskolen:		
1	Driftsutgifter	633 998 000	633 998 000
444	Politiets sikkerhetstjeneste (PST):		
1	Driftsutgifter	1 214 594 000	
45	Større utstyrsanskaffelser og vedlikehold, <i>kan overføres</i>	94 000 000	1 308 594 000
445	Den høyere påtalemyndighet:		
1	Driftsutgifter	313 104 000	313 104 000
446	Den militære påtalemyndighet:		
1	Driftsutgifter	9 169 000	9 169 000
448	Grensekommisssæren:		
1	Driftsutgifter	5 987 000	5 987 000
	Sum Politi og påtalemyndighet		<u>23 910 465 000</u>

Kap. Post		Kroner	Kroner
Redningstjenesten, samfunnssikkerhet og beredskap			
451	Direktoratet for samfunnssikkerhet og beredskap:		
1	Driftsutgifter	997 539 000	
21	Spesielle driftsutgifter	24 299 000	
22	Spesielle driftsutgifter - Nødnett, <i>kan overføres</i>	515 487 000	
45	Større utstyrsanskaffelser og vedlikehold, <i>kan overføres</i>	93 544 000	
70	Overføringer til private	7 077 000	1 637 946 000
452	Sentral krisehåndtering:		
1	Driftsutgifter	27 578 000	27 578 000
453	Sivil klareringsmyndighet:		
1	Driftsutgifter	47 330 000	47 330 000
454	Redningshelikoptertjenesten:		
1	Driftsutgifter	746 769 000	
45	Større utstyrsanskaffelser og vedlikehold, <i>kan overføres</i>	2 588 546 000	3 335 315 000
455	Redningstjenesten:		
1	Driftsutgifter	121 530 000	
21	Spesielle driftsutgifter	30 327 000	
45	Større utstyrsanskaffelser og vedlikehold, <i>kan overføres</i>	6 394 000	
71	Tilskudd til frivillige organisasjoner i redningstjenesten	60 904 000	
72	Tilskudd til nød- og sikkerhetstjenester	124 255 000	
73	Tilskudd til Redningsselskapet	128 043 000	471 453 000
457	Nasjonal sikkerhetsmyndighet:		
1	Driftsutgifter	361 645 000	
45	Større utstyrsanskaffelser og vedlikehold, <i>kan overføres</i>	20 480 000	382 125 000
	Sum Redningstjenesten, samfunnssikkerhet og beredskap		5 901 747 000
Andre virksomheter			
460	Spesialenheten for politisaker:		
1	Driftsutgifter	55 882 000	55 882 000
466	Særskilte straffesaksutgifter m.m.:		
1	Driftsutgifter	1 221 593 000	1 221 593 000
467	Norsk Lovtidend:		
1	Driftsutgifter	9 264 000	9 264 000
468	Kommisjonen for gjenopptakelse av straffesaker:		
1	Driftsutgifter	19 487 000	19 487 000
469	Vergemålsordningen:		
1	Driftsutgifter	263 959 000	
21	Spesielle driftsutgifter	117 365 000	381 324 000
	Sum Andre virksomheter		1 687 550 000

Kap. Post		Kroner	Kroner
Statens sivilrettsforvaltning, rettshjelp, erstatningsordninger m.m.			
470	Fri rettshjelp:		
1	Driftsutgifter	586 355 000	
72	Tilskudd til spesielle rettshjelptiltak	<u>58 065 000</u>	644 420 000
471	Statens erstatningsansvar og Stortingets rettfærdsvederlagsordning:		
71	Erstatningsansvar m.m., <i>overslagsbevilgning</i>	119 798 000	
72	Erstatning i anledning av straffeforfølgning, <i>overslagsbevilgning</i>	67 129 000	
73	Stortingets rettfærdsvederlagsordning	<u>29 245 000</u>	216 172 000
473	Statens sivilrettsforvaltning:		
1	Driftsutgifter	77 945 000	
70	Erstatning til voldsofre, <i>overslagsbevilgning</i>	<u>402 912 000</u>	480 857 000
475	Bobehandling:		
1	Driftsutgifter, <i>overslagsbevilgning</i>	159 910 000	
21	Spesielle driftsutgifter, <i>kan overføres</i>	<u>8 195 000</u>	<u>168 105 000</u>
	Sum Statens sivilrettsforvaltning, rettshjelp, erstatningsordninger m.m.		<u>1 509 554 000</u>

Svalbardbudsjettet m.m.

480	Svalbardbudsjettet:		
50	Tilskudd	<u>409 456 000</u>	409 456 000
481	Samfunnet Jan Mayen:		
1	Driftsutgifter	<u>57 103 000</u>	<u>57 103 000</u>
	Sum Svalbardbudsjettet m.m.		<u>466 559 000</u>

Beskyttelse og innvandring

490	Utlendingsdirektoratet:		
1	Driftsutgifter	1 130 522 000	
21	Spesielle driftsutgifter, asylmottak	515 307 000	
22	Spesielle driftsutgifter, tolk og oversettelse	18 735 000	
23	Spesielle driftsutgifter, kunnskapsutvikling, <i>kan overføres</i>	6 500 000	
45	Større utstyrsanskaffelser og vedlikehold, <i>kan overføres</i>	119 821 000	
60	Tilskudd til vertskommuner for asylmottak	144 639 000	
70	Stønader til beboere i asylmottak	49 832 000	
71	Tilskudd til aktivitetstilbud for barn i asylmottak, og veiledning for au pairer	8 700 000	
72	Assistert retur og reintegrering i hjemlandet	29 336 000	
73	Beskyttelse til flyktninger utenfor Norge mv., støttetiltak, <i>kan nyttes under kap. 291, post 60</i>	28 078 000	
74	Internasjonale forpliktelser, kontingenter mv., <i>kan overføres</i>	49 565 000	
75	Reiseutgifter for flyktninger til og fra utlandet, <i>kan overføres</i>	39 558 000	

Kap. Post		Kroner	Kroner
76	Internasjonalt migrasjonsarbeid, <i>kan overføres</i>	22 000 000	2 162 593 000
491	Utlendingsnemnda:		
1	Driftsutgifter, <i>kan nyttes under post 21</i>	269 737 000	
21	Spesielle driftsutgifter, nemndbehandling, <i>kan nyttes under post 1</i>	13 154 000	282 891 000
	Sum Beskyttelse og innvandring		2 445 484 000
	Sum Justis- og beredskapsdepartementet		45 464 273 000

Kommunal- og moderniseringsdepartementet

Administrasjon

500	Kommunal- og moderniseringsdepartementet:		
1	Driftsutgifter	431 934 000	
21	Spesielle driftsutgifter, <i>kan overføres, kan nyttes under post 70</i>	94 056 000	
23	Husleie for fellesarealer m.m.	120 801 000	
25	Nytt regjeringskvartal, <i>kan overføres</i>	4 184 000	
27	Sak- og arkivløsning, <i>kan overføres</i>	39 933 000	
50	Forskningsprogrammer	60 103 000	
70	Diverse formål, <i>kan overføres, kan nyttes under post 21</i>	4 420 000	755 431 000
502	Tariffavtalte avsetninger mv.:		
71	Opplæring og utvikling av tillitsvalgte	208 700 000	
72	Pensjonskostnader tjenestemannsorganisasjonene	31 000 000	239 700 000
505	Boliglånsordningen i Statens pensjonskasse:		
1	Driftsutgifter	36 000 000	
70	Tap/avskrivninger	2 000 000	
90	Utlån, <i>overslagsbevilgning</i>	11 400 000 000	11 438 000 000
506	Yrkesskedeforsikring:		
1	Driftsutgifter, <i>overslagsbevilgning</i>	90 000 000	90 000 000
507	Gruppelivsforsikring:		
1	Driftsutgifter, <i>overslagsbevilgning</i>	187 000 000	187 000 000
510	Departementenes sikkerhets- og serviceorganisasjon:		
1	Driftsutgifter	682 966 000	
21	Spesielle driftsutgifter, <i>kan overføres</i>	69 843 000	
22	Fellesutgifter	139 100 000	
45	Større utstyrsanskaffelser og vedlikehold, <i>kan overføres</i>	22 193 000	
46	Sikringsanlegg og sperresystemer, <i>kan overføres</i>	11 742 000	925 844 000
	Sum Administrasjon		13 635 975 000

Statsforvalterne

525	Statsforvalterne:		
1	Driftsutgifter	1 925 329 000	

Kap. Post		Kroner	Kroner
21	Spesielle driftsutgifter, <i>kan overføres</i>	179 946 000	2 105 275 000
	Sum Statsforvalterne		<u>2 105 275 000</u>

Statlige byggeprosjekter og eiendomsforvaltning

530	Byggeprosjekter utenfor husleieordningen:		
30	Prosjektering av bygg, <i>kan overføres</i>	336 000 000	
31	Igangsetting av byggeprosjekter, <i>kan overføres</i>	450 000 000	
33	Videreføring av byggeprosjekter, <i>kan overføres</i>	1 281 600 000	
36	Kunstnerisk utsmykking, <i>kan overføres</i>	33 400 000	
45	Større utstyrsanskaffelser og vedlikehold, <i>kan overføres</i>	<u>228 600 000</u>	2 329 600 000
531	Eiendommer til kongelige formål:		
1	Driftsutgifter	29 593 000	
45	Større utstyrsanskaffelser og vedlikehold, <i>kan overføres</i>	<u>38 533 000</u>	68 126 000
533	Eiendommer utenfor husleieordningen:		
1	Driftsutgifter	22 662 000	
45	Større utstyrsanskaffelser og vedlikehold, <i>kan overføres</i>	<u>213 500 000</u>	<u>236 162 000</u>
	Sum Statlige byggeprosjekter og eiendomsforvaltning		<u>2 633 888 000</u>

Forvaltningsutvikling, IT- og ekompolitikk

540	Digitaliseringsdirektoratet:		
1	Driftsutgifter	134 933 000	
21	Spesielle driftsutgifter, <i>kan overføres</i>	42 170 000	
22	Bruk av nasjonale fellesløsninger	212 100 000	
23	Utvikling og forvaltning av nasjonale fellesløsninger, <i>kan overføres</i>	326 449 000	
25	Medfinansieringsordning for digitaliseringsprosjekter, <i>kan overføres</i>	151 166 000	
26	StimuLab, <i>kan overføres</i>	21 032 000	
27	Tilsyn for universell utforming av ikt, <i>kan overføres</i>	26 000 000	
29	Tjenesteeierfinansiert drift av Altinn, <i>kan overføres</i>	126 000 000	
71	IT-standardisering	<u>859 000</u>	1 040 709 000
541	IT- og ekompolitikk:		
22	Utvikling, gjennomføring og samordning av IT- og ekompolitikken, <i>kan overføres, kan nyttes under post 70</i>	22 007 000	
50	Forskningsprogrammer	152 302 000	
60	Bredbåndsutbygging	204 648 000	
70	Forvaltningsutvikling, IT- og ekompolitikk, <i>kan nyttes under post 22</i>	43 656 000	
71	StartOff	<u>5 000 000</u>	427 613 000
542	Internasjonalt samarbeid:		
1	Driftsutgifter	4 851 000	
70	Internasjonale program, <i>kan overføres</i>	<u>238 178 000</u>	243 029 000

Kap. Post		Kroner	Kroner
543	Nasjonal kommunikasjonsmyndighet:		
1	Driftsutgifter, <i>kan overføres</i>	237 852 000	
45	Større utstyrsanskaffelser og vedlikehold, <i>kan overføres</i>	15 301 000	
70	Telesikkerhet og -beredskap, <i>kan overføres</i>	153 510 000	
71	Funksjonell internettilgang og telefontjeneste til alle, <i>kan overføres</i>	10 000 000	416 663 000
	Sum Forvaltningsutvikling, IT- og ekompolitikk		<u>2 128 014 000</u>

Personvern

545	Datatilsynet:		
1	Driftsutgifter	69 830 000	69 830 000
546	Personvernemnda:		
1	Driftsutgifter	2 634 000	2 634 000
	Sum Personvern		<u>72 464 000</u>

Distrikts- og regionalpolitikk

553	Regional- og distriktsutvikling:		
61	Mobiliserende og kvalifiserende næringsutvikling	717 170 000	
62	Kompetansepiloter, <i>kan overføres</i>	17 360 000	
63	Interreg og Arktis 2030	91 266 000	
65	Omstilling	93 214 000	
69	Mobilisering til forskningsbasert innovasjon	57 000 000	
74	Klynger og innovasjon	71 665 000	
76	Nordisk og europeisk samarbeid, <i>kan overføres</i>	10 858 000	1 058 533 000
554	Kompetansesenter for distriktsutvikling:		
1	Driftsutgifter	33 532 000	
73	Merkur, <i>kan overføres</i>	61 310 000	94 842 000
	Sum Distrikts- og regionalpolitikk		<u>1 153 375 000</u>

Samiske formål

560	Samiske formål:		
50	Samisk språk, kultur og samfunnsliv	559 645 000	
51	Divvun	7 780 000	
55	Samisk høgskole	5 616 000	573 041 000
563	Internasjonalt reindriftssenter:		
1	Driftsutgifter	6 351 000	
21	Spesielle driftsutgifter, <i>kan overføres</i>	2 921 000	9 272 000
	Sum Samiske formål		<u>582 313 000</u>

Nasjonale minoriteter

567	Nasjonale minoriteter:		
60	Romer, <i>kan overføres</i>	6 526 000	
70	Nasjonale minoriteter	8 197 000	

Kap. Post		Kroner	Kroner
72	Det Mosaiske Trossamfund	10 726 000	
73	Kvensk språk og kultur	11 118 000	
74	Kultur- og ressurscenter for norske romer	17 086 000	
75	Romanifolket/taterne, <i>kan overføres</i>	5 323 000	58 976 000
	Sum Nasjonale minoriteter		58 976 000

Kommunesektoren mv.

571	Rammetilskudd til kommuner:		
21	Spesielle driftsutgifter, <i>kan overføres</i>	25 450 000	
60	Innbyggertilskudd	144 268 487 000	
61	Distriktstilskudd Sør-Norge	808 128 000	
62	Distriktstilskudd Nord-Norge	2 253 346 000	
64	Skjønnstilskudd, <i>kan nyttes under kap. 572, post 64</i>	990 000 000	
65	Regionsentertilskudd	203 375 000	
66	Veksttilskudd	145 756 000	
67	Storbytilskudd	608 665 000	149 303 207 000
572	Rammetilskudd til fylkeskommuner:		
60	Innbyggertilskudd	38 990 254 000	
62	Nord-Norge-tilskudd	710 577 000	
64	Skjønnstilskudd, <i>kan nyttes under kap. 571, post 64</i>	382 000 000	40 082 831 000
573	Kommunestruktur:		
60	Kommunesammenslåing	54 583 000	54 583 000
575	Ressurskrevende tjenester:		
60	Toppfinansieringsordning, <i>overslagsbevilgning</i>	11 802 348 000	
61	Tilleggskompensasjon	55 000 000	11 857 348 000
577	Tilskudd til de politiske partier:		
1	Driftsutgifter	8 856 000	
70	Sentrale organisasjoner	291 821 000	
71	Kommunale organisasjoner	34 667 000	
73	Fylkesorganisasjoner	75 751 000	
75	Fylkes ungdomsorganisasjoner	22 501 000	
76	Sentrale ungdomsorganisasjoner	8 698 000	442 294 000
578	Valgdirektoratet:		
1	Driftsutgifter	57 894 000	57 894 000
	Sum Kommunesektoren mv.		201 798 157 000

Bolig, bomiljø og bygg

581	Bolig- og bomiljøtiltak:		
70	Bostøtte, <i>overslagsbevilgning</i>	3 128 588 000	
76	Utleieboliger og forsøk med nye boligmodeller, <i>kan overføres</i>	146 101 000	
78	Boligosiale tiltak, <i>kan overføres</i>	3 778 000	
79	Heis og tilstandsvurdering, <i>kan overføres</i>	40 582 000	3 319 049 000
585	Husleietvistutvalget:		
1	Driftsutgifter	36 985 000	36 985 000
587	Direktoratet for byggkvalitet:		
1	Driftsutgifter	105 363 000	

Kap. Post		Kroner	Kroner
22	Kunnskapsutvikling og informasjonsformidling, <i>kan overføres</i>	44 943 000	150 306 000
	Sum Bolig, bomiljø og bygg		<u>3 506 340 000</u>

Planlegging, byutvikling og geodata

590	Planlegging og byutvikling:		
65	Områdesatsing i byer, <i>kan overføres</i>	66 890 000	
71	DOGA	49 001 000	
72	Bolig- og områdeutvikling i byer, <i>kan overføres</i>	20 502 000	
81	Kompetansetiltak, <i>kan overføres</i>	7 090 000	143 483 000
595	Statens kartverk:		
1	Driftsutgifter, <i>kan nyttes under post 21 og 45</i>	894 663 000	
21	Spesielle driftsutgifter, <i>kan overføres, kan nyttes under post 01 og 45</i>	255 793 000	
30	Geodesiobservatoriet, <i>kan overføres</i>	27 201 000	1 177 657 000
	Sum Planlegging, byutvikling og geodata		<u>1 321 140 000</u>
	Sum Kommunal- og moderniseringsdepartementet		<u>228 995 917 000</u>

Arbeids- og sosialdepartementet

Administrasjon

600	Arbeids- og sosialdepartementet:		
1	Driftsutgifter	228 595 000	228 595 000
601	Utredningsvirksomhet, forskning mv.:		
21	Spesielle driftsutgifter	64 070 000	
22	Kunnskapsutvikling i IA-avtalen mv., <i>kan overføres</i>	29 160 000	
50	Norges forskningsråd	176 175 000	
70	Tilskudd	60 375 000	
71	Tilskudd til bransjeprogrammer under IA-avtalen mv., <i>kan overføres</i>	70 000 000	
72	Tilskudd til Senter for seniorpolitikk	17 700 000	
73	Tilskudd til trygderettslig/EØS-rettslig forskning og kompetanseutvikling	5 130 000	422 610 000
	Sum Administrasjon		<u>651 205 000</u>

Administrasjon av arbeids- og velferdspolitikken

604	Utviklingstiltak i arbeids- og velferdsforvaltningen:		
21	Spesielle driftsutgifter, <i>kan overføres, kan nyttes under post 45</i>	148 130 000	
45	Større utstyrsanskaffelser og vedlikehold, <i>kan overføres, kan nyttes under post 21</i>	167 870 000	316 000 000

Kap. Post		Kroner	Kroner
605	Arbeids- og velferdsetaten:		
1	Driftsutgifter	12 371 300 000	
21	Spesielle driftsutgifter	35 830 000	
22	Forsknings- og utredningsaktiviteter	61 405 000	
45	Større utstyrsanskaffelser og vedlikehold, <i>kan overføres</i>	354 470 000	12 823 005 000
606	Trygderetten:		
1	Driftsutgifter	102 790 000	102 790 000
	Sum Administrasjon av arbeids- og velferds- politikken		13 241 795 000

Pensjoner mv. under Statens pensjonskasse

611	Pensjoner av statskassen:		
1	Driftsutgifter, <i>overslagsbevilgning</i>	16 800 000	16 800 000
612	Tilskudd til Statens pensjonskasse:		
1	Driftsutgifter, <i>overslagsbevilgning</i>	8 979 246 000	
22	Sluttoppgjør, <i>overslagsbevilgning</i>	-69 000 000	
70	For andre medlemmer av Statens pensjons- kasse, <i>overslagsbevilgning</i>	179 000 000	9 089 246 000
613	Arbeidsgiveravgift til folketrygden:		
1	Driftsutgifter, <i>overslagsbevilgning</i>	1 000 000	
70	For andre medlemmer av Statens pensjons- kasse, <i>overslagsbevilgning</i>	4 000 000	5 000 000
	Sum Pensjoner mv. under Statens pensjons- kasse		9 111 046 000

Tiltak for bedre levekår mv.

621	Tilskudd til sosiale tjenester og sosial inkludering:		
21	Spesielle driftsutgifter	88 210 000	
63	Sosiale tjenester og tiltak for vanskeligstilte, <i>kan overføres</i>	156 040 000	
70	Frivillig arbeid, <i>kan overføres</i>	133 620 000	
74	Tilskudd til pensjonistenes organisasjoner mv.	14 930 000	392 800 000
	Sum Tiltak for bedre levekår mv.		392 800 000

Arbeidsmarked

634	Arbeidsmarkedstiltak:		
1	Driftsutgifter	456 175 000	
21	Forsøk med tilrettelagt videregående opplæring, <i>kan overføres</i>	32 600 000	
76	Tiltak for arbeidssøkere, <i>kan overføres</i>	7 499 235 000	
77	Varig tilrettelagt arbeid, <i>kan overføres</i>	1 770 695 000	
78	Tilskudd til arbeids- og utdanningsreiser	77 435 000	
79	Funksjonsassistanse i arbeidslivet	74 750 000	9 910 890 000
635	Ventelønn:		
1	Driftsutgifter, <i>overslagsbevilgning</i>	2 700 000	2 700 000
	Sum Arbeidsmarked		9 913 590 000

Kap. Post		Kroner	Kroner
Arbeidsmiljø og sikkerhet			
640	Arbeidstilsynet:		
1	Driftsutgifter	754 050 000	
21	Spesielle driftsutgifter, regionale verneombud	<u>16 800 000</u>	770 850 000
642	Petroleumstilsynet:		
1	Driftsutgifter, <i>kan nyttes under post 21</i>	317 445 000	
21	Spesielle driftsutgifter	<u>31 610 000</u>	349 055 000
643	Statens arbeidsmiljøinstitutt:		
50	Statstilskudd	<u>160 100 000</u>	160 100 000
646	Pionerdykkere i Nordsjøen:		
72	Tilskudd, <i>kan overføres</i>	<u>3 085 000</u>	3 085 000
648	Arbeidsretten, Riksmekleren mv.:		
1	Driftsutgifter	22 460 000	
21	Spesielle driftsutgifter, <i>kan overføres, kan nyttes under post 1</i>	555 000	
70	Tilskudd til faglig utvikling	<u>2 000 000</u>	25 015 000
	Sum Arbeidsmiljø og sikkerhet		<u>1 308 105 000</u>

Kontantytelser

660	Krigspensjon:		
70	Tilskudd, militære, <i>overslagsbevilgning</i>	32 000 000	
71	Tilskudd, sivile, <i>overslagsbevilgning</i>	<u>97 000 000</u>	129 000 000
664	Pensjonstrygden for sjømenn:		
70	Tilskudd	<u>25 900 000</u>	25 900 000
665	Pensjonstrygden for fiskere:		
70	Tilskudd	<u>35 500 000</u>	35 500 000
666	Avtalefestet pensjon (AFP):		
70	Tilskudd, <i>overslagsbevilgning</i>	<u>3 310 000 000</u>	3 310 000 000
667	Supplerende stønad til personer over 67 år:		
70	Tilskudd, <i>overslagsbevilgning</i>	<u>400 000 000</u>	400 000 000
	Sum Kontantytelser		<u>3 900 400 000</u>
	Sum Arbeids- og sosialdepartementet		<u>38 518 941 000</u>

Helse- og omsorgsdepartementet

Helse- og omsorgsdepartementet mv.

700	Helse- og omsorgsdepartementet:		
1	Driftsutgifter	<u>250 803 000</u>	250 803 000
701	E-helse, helseregistre mv.:		
21	Spesielle driftsutgifter, <i>kan overføres</i>	593 274 000	
70	Norsk Helsennett SF	90 896 000	
71	Medisinske kvalitetsregistre	39 493 000	
73	Tilskudd til e-helse i kommunal sektor, <i>kan overføres</i>	<u>231 400 000</u>	955 063 000

Kap. Post		Kroner	Kroner
702	Beredskap:		
21	Spesielle driftsutgifter, <i>kan overføres, kan nyttes under post 70</i>	28 257 000	
22	Beredskapslagring legemidler og smittevernutstyr, <i>kan overføres, kan nyttes under post 71</i>	150 000 000	
70	Tilskudd, <i>kan overføres, kan nyttes under post 21</i>	4 237 000	
71	Tilskudd til beredskapslagring legemidler og smittevernutstyr, <i>kan nyttes under post 22</i>	300 000 000	482 494 000
703	Internasjonalt samarbeid:		
21	Spesielle driftsutgifter, <i>kan overføres</i>	5 998 000	
71	Internasjonale organisasjoner	259 917 000	
72	Tilskudd til Verdens helseorganisasjon (WHO)	20 520 000	286 435 000
704	Norsk helsearkiv:		
1	Driftsutgifter	65 884 000	
21	Spesielle driftsutgifter, <i>kan overføres</i>	8 945 000	74 829 000
708	Eldreombudet:		
1	Driftsutgifter	10 722 000	10 722 000
709	Pasient- og brukerombud:		
1	Driftsutgifter	75 321 000	75 321 000
	Sum Helse- og omsorgsdepartementet mv.		<u>2 135 667 000</u>

Folkehelse mv.

710	Vaksiner mv.:		
21	Spesielle driftsutgifter, <i>kan overføres</i>	267 509 000	
22	Salgs- og beredskapsprodukter m.m.	148 077 000	
23	Vaksiner og vaksinasjon mot covid-19, <i>kan overføres</i>	3 200 000 000	3 615 586 000
712	Bioteknologirådet:		
1	Driftsutgifter	12 073 000	12 073 000
714	Folkehelse:		
21	Spesielle driftsutgifter, <i>kan overføres, kan nyttes under postene 70, 74 og 79</i>	127 273 000	
60	Kommunale tiltak, <i>kan overføres, kan nyttes under post 21</i>	96 948 000	
70	Rusmiddeltiltak mv., <i>kan overføres, kan nyttes under post 21</i>	179 747 000	
74	Skolefrukt mv., <i>kan overføres, kan nyttes under post 21</i>	21 050 000	
79	Andre tilskudd, <i>kan overføres, kan nyttes under post 21</i>	87 603 000	512 621 000
717	Legemiddeltiltak:		
21	Spesielle driftsutgifter, <i>kan overføres</i>	11 920 000	
70	Tilskudd	63 551 000	75 471 000
	Sum Folkehelse mv.		<u>4 215 751 000</u>

Spesialisthelsetjenester

732	Regionale helseforetak:		
21	Spesielle driftsutgifter, <i>kan overføres</i>	19 116 000	

Kap. Post		Kroner	Kroner
70	Særskilte tilskudd, <i>kan overføres, kan nyttes under postene 72, 73, 74 og 75</i>	1 318 200 000	
71	Resultatbasert finansiering, <i>kan overføres</i>	590 302 000	
72	Basisbevilgning Helse Sør-Øst RHF, <i>kan overføres</i>	61 150 281 000	
73	Basisbevilgning Helse Vest RHF, <i>kan overføres</i>	21 660 130 000	
74	Basisbevilgning Helse Midt-Norge RHF, <i>kan overføres</i>	16 222 142 000	
75	Basisbevilgning Helse Nord RHF, <i>kan overføres</i>	14 387 364 000	
76	Innsatsstyrt finansiering, <i>overslagsbevilgning</i>	42 834 166 000	
77	Laboratorie- og radiologiske undersøkelser, <i>overslagsbevilgning</i>	3 428 675 000	
78	Forskning og nasjonale kompetansetjenester, <i>kan overføres</i>	1 347 102 000	
80	Kompensasjon for merverdiavgift, <i>overslagsbevilgning</i>	8 181 634 000	
81	Protonsenter, <i>kan overføres</i>	181 000 000	
82	Investeringslån, <i>kan overføres</i>	7 260 350 000	
83	Byggelånsrenter, <i>overslagsbevilgning</i>	460 000 000	
86	Driftskreditter	<u>2 859 000 000</u>	181 899 462 000
733	Habilitering og rehabilitering:		
21	Spesielle driftsutgifter, <i>kan nyttes under post 79</i>	12 911 000	
70	Behandlingsreiser til utlandet	140 596 000	
79	Andre tilskudd, <i>kan nyttes under post 21</i>	<u>3 419 000</u>	156 926 000
734	Særskilte tilskudd til psykisk helse og rustiltak:		
1	Driftsutgifter	82 763 000	
21	Spesielle driftsutgifter	56 587 000	
70	Hjemhenting ved alvorlig psykisk lidelse mv.	3 042 000	
71	Tvungen omsorg for psykisk utviklingshemmede	160 272 000	
72	Utviklingsområder innen psykisk helsevern og rus	<u>13 448 000</u>	316 112 000
737	Historiske pensjonskostnader:		
70	Tilskudd, <i>overslagsbevilgning</i>	<u>83 112 000</u>	<u>83 112 000</u>
	Sum Spesialisthelsetjenester		<u>182 455 612 000</u>

Sentral helseforvaltning

740	Helsedirektoratet:		
1	Driftsutgifter	1 236 106 000	
21	Spesielle driftsutgifter, <i>kan overføres</i>	41 714 000	
60	Gjesteinnbyggeroppgjør for fastleger	89 415 000	
70	Helsetjenester i annet EØS-land	<u>70 851 000</u>	1 438 086 000
741	Norsk pasientskadeerstatning:		
1	Driftsutgifter	227 121 000	
70	Advokatutgifter	50 067 000	
71	Særskilte tilskudd	<u>21 848 000</u>	299 036 000
742	Nasjonalt klageorgan for helsetjenesten:		
1	Driftsutgifter	165 262 000	
21	Spesielle driftsutgifter, <i>kan overføres</i>	<u>15 658 000</u>	180 920 000
744	Direktoratet for e-helse:		
1	Driftsutgifter	183 985 000	

Kap. Post		Kroner	Kroner
21	Spesielle driftsutgifter, <i>kan overføres</i>	135 463 000	319 448 000
745	Folkehelseinstituttet:		
1	Driftsutgifter	1 291 400 000	
21	Spesielle driftsutgifter, <i>kan overføres</i>	154 032 000	
45	Større utstyrsanskaffelser og vedlikehold, <i>kan overføres</i>	13 463 000	1 458 895 000
746	Statens legemiddelverk:		
1	Driftsutgifter	356 302 000	
21	Spesielle driftsutgifter, <i>kan overføres</i>	32 261 000	388 563 000
747	Direktoratet for strålevern og atomikkerhet:		
1	Driftsutgifter	121 863 000	
21	Spesielle driftsutgifter, <i>kan overføres</i>	16 642 000	
45	Større utstyrsanskaffelser og vedlikehold, <i>kan overføres</i>	4 849 000	143 354 000
748	Statens helsetilsyn:		
1	Driftsutgifter	168 619 000	168 619 000
749	Statens undersøkelseskomisjon for helse- og omsorgstjenesten:		
1	Driftsutgifter	41 381 000	41 381 000
	Sum Sentral helseforvaltning		<u>4 438 302 000</u>

Helse- og omsorgstjenester i kommunene

761	Omsorgstjeneste:		
21	Spesielle driftsutgifter, <i>kan nyttes under post 79</i>	223 249 000	
60	Kommunale kompetansetiltak, <i>kan overføres</i>	9 514 000	
61	Vertskommuner	903 016 000	
62	Investeringsstilskudd til trygghetsboliger, <i>kan overføres</i>	5 700 000	
63	Investeringsstilskudd - rehabilitering, <i>kan overføres, kan nyttes under post 69</i>	2 268 732 000	
64	Kompensasjon for renter og avdrag	805 400 000	
65	Forsøk med statlig finansiering av omsorgstjenestene, <i>overslagsbevilgning</i>	120 365 000	
67	Utviklingstiltak	86 542 000	
68	Kompetanse og innovasjon	390 900 000	
69	Investeringsstilskudd - netto tilvekst, <i>kan overføres</i>	1 015 685 000	
71	Frivillig arbeid mv.	20 026 000	
72	Landsbystiftelsen	88 075 000	
73	Særlige omsorgsbehov	105 284 000	
75	Andre kompetansetiltak	11 707 000	
79	Andre tilskudd, <i>kan nyttes under post 21</i>	136 019 000	6 190 214 000
762	Primærhelsetjeneste:		
21	Spesielle driftsutgifter, <i>kan nyttes under post 70</i>	174 953 000	
60	Forebyggende helsetjenester	413 078 000	
61	Fengselshelsetjeneste	193 876 000	
63	Allmennlegetjenester	344 855 000	
70	Tilskudd, <i>kan nyttes under post 21</i>	70 062 000	
73	Seksuell helse, <i>kan overføres</i>	61 538 000	
74	Stiftelsen Amatheia	26 712 000	1 285 074 000

Kap. Post		Kroner	Kroner
765	Psykisk helse, rus og vold:		
21	Spesielle driftsutgifter, <i>kan overføres, kan nyttes under post 72</i>	210 357 000	
60	Kommunale tjenester, <i>kan overføres</i>	296 904 000	
62	Rusarbeid, <i>kan overføres</i>	412 874 000	
71	Brukere og pårørende, <i>kan overføres</i>	184 258 000	
72	Frivillig arbeid mv., <i>kan overføres, kan nyttes under post 21</i>	491 705 000	
73	Utviklingstiltak mv.	180 773 000	
74	Kompetansesentre, <i>kan overføres</i>	318 135 000	
75	Vold og traumatisk stress, <i>kan overføres</i>	257 083 000	2 352 089 000
769	Utredningsvirksomhet mv.:		
21	Spesielle driftsutgifter, <i>kan nyttes under post 70</i>	13 078 000	
70	Tilskudd, <i>kan nyttes under post 21</i>	3 695 000	16 773 000
	Sum Helse- og omsorgstjenester i kommunene		<u>9 844 150 000</u>

Tannhelse

770	Tannhelsetjenester:		
21	Spesielle driftsutgifter, <i>kan overføres, kan nyttes under post 70</i>	41 075 000	
70	Tilskudd, <i>kan overføres, kan nyttes under post 21</i>	391 579 000	432 654 000
	Sum Tannhelse		<u>432 654 000</u>

Kunnskap og kompetanse

780	Forskning:		
50	Norges forskningsråd mv.	370 562 000	370 562 000
781	Forsøk og utvikling mv.:		
21	Spesielle driftsutgifter, <i>kan overføres, kan nyttes under post 79</i>	44 211 000	
79	Tilskudd, <i>kan nyttes under post 21</i>	84 621 000	128 832 000
783	Personell:		
21	Spesielle driftsutgifter, <i>kan nyttes under post 79</i>	64 977 000	
61	Tilskudd til kommuner	193 338 000	
79	Andre tilskudd, <i>kan nyttes under post 21</i>	28 337 000	286 652 000
	Sum Kunnskap og kompetanse		<u>786 046 000</u>
	Sum Helse- og omsorgsdepartementet		<u>204 308 182 000</u>

Barne- og familiedepartementet

Administrasjon

800	Barne- og familiedepartementet:		
1	Driftsutgifter	155 215 000	
21	Spesielle driftsutgifter	10 137 000	165 352 000
	Sum Administrasjon		<u>165 352 000</u>

Kap. Post		Kroner	Kroner
Familie og oppvekst			
840	Tiltak mot vold og overgrep:		
21	Spesielle driftsutgifter, <i>kan nyttes under post 70 og kap. 846, post 62</i>	22 761 000	
61	Tilskudd til incest- og voldtektssentre, <i>overslagsbevilgning</i>	107 645 000	
70	Tilskudd til voldsforebyggende tiltak mv., <i>kan nyttes under post 21 og post 61 og kap. 858, post 1</i>	129 412 000	
73	Tilskudd til senter for voldsutsatte barn, <i>kan overføres</i>	<u>35 856 000</u>	295 674 000
841	Samliv og konfliktløsning:		
21	Spesielle driftsutgifter, meklingsgodtgjørelse, <i>overslagsbevilgning</i>	12 307 000	
22	Opplæring, forskning, utvikling mv.	9 454 000	
23	Refusjon av utgifter til DNA-analyser, <i>overslagsbevilgning</i>	5 463 000	
70	Tilskudd til samlivstiltak, <i>kan nyttes under kap. 842, post 1 og kap. 858, post 1</i>	<u>29 163 000</u>	56 387 000
842	Familievern:		
1	Driftsutgifter, <i>kan nyttes under post 70</i>	387 046 000	
21	Spesielle driftsutgifter	28 611 000	
70	Tilskudd til kirkens familieverntjeneste mv., <i>kan nyttes under post 1</i>	<u>242 556 000</u>	658 213 000
843	Adopsjonsstøtte:		
70	Tilskudd til foreldre som adopterer barn fra utlandet, <i>overslagsbevilgning</i>	<u>8 500 000</u>	8 500 000
844	Kontantstøtte:		
70	Tilskudd, <i>overslagsbevilgning</i>	<u>1 440 000 000</u>	1 440 000 000
845	Barnetrygd:		
70	Tilskudd, <i>overslagsbevilgning</i>	<u>18 169 991 000</u>	18 169 991 000
846	Familie- og oppveksttiltak:		
21	Spesielle driftsutgifter, <i>kan overføres, kan nyttes under post 61, post 62 og post 71</i>	69 816 000	
50	Norges forskningsråd, <i>kan nyttes under post 21</i>	12 780 000	
61	Tilskudd til inkludering av barn og unge, <i>kan nyttes under post 71</i>	864 489 000	
62	Utvikling i kommunene	60 771 000	
70	Barne- og ungdomsorganisasjoner	170 565 000	
71	Utviklings- og opplysningsarbeid mv., <i>kan nyttes under post 21</i>	71 079 000	
79	Tilskudd til internasjonalt ungdomssamarbeid mv., <i>kan overføres</i>	<u>10 980 000</u>	1 260 480 000
847	EUs ungdomsprogram:		
1	Driftsutgifter, <i>kan overføres</i>	<u>15 974 000</u>	15 974 000
848	Barneombudet:		
1	Driftsutgifter	<u>22 711 000</u>	22 711 000
	Sum Familie og oppvekst		<u>21 927 930 000</u>

Kap. Post		Kroner	Kroner
Barnevernet			
853	Fylkesnemndene for barnevern og sosiale saker:		
1	Driftsutgifter	240 317 000	240 317 000
854	Tiltak i barne- og ungdomsvernet:		
21	Spesielle driftsutgifter	67 120 000	
22	Barnesakkyndig kommisjon	11 172 000	
23	Kompetansehevingstiltak i barnevernet, <i>kan nyttes under post 72</i>	31 074 000	
45	Større utstyrsanskaffelser og vedlikehold, <i>kan overføres</i>	8 070 000	
50	Forskning og utvikling	18 960 000	
61	Utvikling i kommunene	70 475 000	
62	Tilskudd til barnevernsfaglig videreutdanning, <i>kan nyttes under post 23</i>	27 397 000	
71	Utvikling og opplysningsarbeid mv.	39 204 000	
72	Tilskudd til forskning og kompetanseutvikling i barnevernet, <i>kan overføres, kan nyttes under post 23</i>	130 244 000	403 716 000
855	Statlig forvaltning av barnevernet:		
1	Driftsutgifter, <i>kan nyttes under post 22 og post 60</i>	4 011 833 000	
21	Spesielle driftsutgifter, <i>kan overføres</i>	25 938 000	
22	Kjøp av private barnevernstjenester, <i>kan nyttes under post 1</i>	2 903 492 000	
60	Refusjon av kommunale utgifter til barnevern- tiltak, <i>kan nyttes under post 1</i>	119 047 000	7 060 310 000
856	Barnevernets omsorgssenter for enslige, mindreårige asylsøkere:		
1	Driftsutgifter	122 010 000	122 010 000
858	Barne-, ungdoms- og familiedirektoratet og fellesfunksjoner i Barne-, ungdoms- og familieetaten:		
1	Driftsutgifter	609 483 000	
21	Spesielle driftsutgifter	25 032 000	634 515 000
	Sum Barnevernet	<u>8 460 868 000</u>	
Forbrukerpolitikk			
860	Forbrukerrådet:		
50	Basisbevilgning	81 641 000	
51	Markedsportaler	27 512 000	109 153 000
862	Stiftelsen Miljømerking i Norge:		
70	Driftstilskudd	11 264 000	11 264 000
865	Forbrukerpolitiske tiltak:		
21	Spesielle driftsutgifter, <i>kan overføres, kan nyttes under post 50</i>	2 873 000	
50	Forskning og undervisning, <i>kan nyttes under post 21</i>	6 202 000	

Kap. Post		Kroner	Kroner
70	Tilskudd, <i>kan nyttes under post 21</i>	1 683 000	
79	EUs rammeprogram for forbrukerpolitikk, <i>kan overføres</i>	6 897 000	17 655 000
868	Forbrukertilsynet:		
1	Driftsutgifter	124 668 000	124 668 000
	Sum Forbrukerpolitikk		262 740 000

Den norske kirke og andre tros- og livssynssamfunn

880	Den norske kirke:		
70	Rammetilskudd til Den norske kirke	2 323 839 000	
71	Tilskudd til Sjømannskirken - Norsk kirke i utlandet	110 777 000	2 434 616 000
881	Tilskudd til trossamfunn m.m.:		
21	Spesielle driftsutgifter	9 024 000	
70	Tilskudd til tros- og livssynssamfunn, <i>overslagsbevilgning</i>	942 949 000	
75	Tilskudd til private forsamlingslokaler	5 437 000	
78	Ymse faste tiltak	15 776 000	973 186 000
882	Kirkebygg og gravplasser:		
60	Rentekompensasjon - kirkebygg, <i>kan overføres</i>	41 111 000	
61	Tilskudd til fredete og verneverdige kirkebygg, <i>kan overføres</i>	19 822 000	
70	Tilskudd til sentrale tiltak for kirkebygg og gravplasser	13 094 000	74 027 000
	Sum Den norske kirke og andre tros- og livssynssamfunn		3 481 829 000
	Sum Barne- og familiedepartementet		34 298 719 000

Nærings- og fiskeridepartementet

Forvaltning og rammebetingelser

900	Nærings- og fiskeridepartementet:		
1	Driftsutgifter	460 937 000	
21	Spesielle driftsutgifter, <i>kan overføres</i>	57 050 000	
22	Nukleære utredninger og prosjektledelse, <i>kan overføres</i>	10 500 000	
25	Drift og forvaltning av kompensasjonsordninger	12 400 000	
26	Forvaltning av grunneiendom på Svalbard, <i>kan overføres</i>	13 000 000	
31	Miljøtiltak Svea og Lunckefjell, <i>kan overføres</i>	388 000 000	
70	Tilskudd til internasjonale organisasjoner	43 500 000	
71	Miljøtiltak Raufoss	3 000 000	
72	Tilskudd til beredskapsordninger	4 100 000	
73	Tilskudd til Ungt Entreprenørskap Norge	32 400 000	
74	Tilskudd til Visit Svalbard AS	3 200 000	
75	Tilskudd til særskilte prosjekter, <i>kan overføres</i>	20 700 000	

Kap.	Post	Kroner	Kroner
	76	Tilskudd til Standard Norge	39 400 000
	77	Tilskudd til sjømatiltak, <i>kan overføres</i>	8 000 000
	81	Tilskudd til nasjonalt program for leverandørutvikling	9 400 000
	83	Tilskudd til Senter for hav og Arktis	5 400 000
902		Justervesenet:	1 110 987 000
	1	Driftsutgifter	126 800 000
	21	Spesielle driftsutgifter	100 000
	45	Større utstyrsanskaffelser og vedlikehold, <i>kan overføres</i>	9 600 000
903		Norsk akkreditering:	54 400 000
	1	Driftsutgifter	54 400 000
904		Brønnøysundregistrene:	396 700 000
	1	Driftsutgifter	396 700 000
	21	Spesielle driftsutgifter, <i>kan overføres</i>	44 304 000
	45	Større utstyrsanskaffelser og vedlikehold, <i>kan overføres</i>	144 903 000
905		Norges geologiske undersøkelse:	585 907 000
	1	Driftsutgifter	190 200 000
	21	Spesielle driftsutgifter, <i>kan overføres</i>	71 800 000
	45	Større utstyrsanskaffelser og vedlikehold, <i>kan overføres</i>	16 400 000
906		Direktoratet for mineralforvaltning med Bergmesteren for Svalbard:	78 466 000
	1	Driftsutgifter	60 600 000
	30	Sikrings- og miljøtiltak, <i>kan overføres</i>	10 900 000
	31	Miljøtiltak Løkken, <i>kan overføres</i>	6 966 000
907		Norsk nukleær dekommisjonering:	423 000 000
	1	Driftsutgifter	64 800 000
	21	Spesielle driftsutgifter, <i>kan overføres</i>	317 500 000
	30	Opprydding Søve	40 700 000
908		Institutt for energiteknikk:	404 500 000
	70	Tilskudd til drift av atomanlegg, <i>kan nyttes under kap. 907, post 01</i>	322 500 000
	71	Tilskudd til sikring av atomanlegg	42 000 000
	72	Lån til flytting av laboratorier og infrastruktur	40 000 000
909		Tiltak for sysselsetting av sjøfolk:	2 005 000 000
	73	Tilskudd til sysselsetting av sjøfolk, <i>overslagsbevilgning</i>	2 005 000 000
910		Sjøfartsdirektoratet:	440 600 000
	1	Driftsutgifter	440 600 000
911		Konkurransetilsynet:	122 300 000
	1	Driftsutgifter	122 300 000
	70	Tilskudd til konkurransefaglig forskning, <i>kan overføres</i>	2 000 000
912		Klagenemndssekretariatet:	34 650 000
	1	Driftsutgifter	34 650 000
913		Dagligvaretilsynet:	6 700 000
	1	Driftsutgifter	6 700 000
915		Regelrådet:	11 200 000
	1	Driftsutgifter	11 200 000
917		Fiskeridirektoratet:	465 800 000
	1	Driftsutgifter	465 800 000
	22	Fiskeriforskning og -overvåking, <i>kan overføres</i>	111 300 000

Kap. Post		Kroner	Kroner
919	Diverse fiskeriformål:		
60	Tilskudd til kommuner og fylkeskommuner	497 000 000	
71	Tilskudd til velferdsstasjoner	2 500 000	
73	Tilskudd til kompensasjon for CO ₂ -avgift	305 000 000	
74	Erstatninger, <i>kan overføres</i>	1 900 000	
75	Tilskudd til næringstiltak i fiskeriene, <i>kan overføres</i>	12 000 000	
76	Tilskudd til fiskeriforskning, <i>kan overføres</i>	6 400 000	824 800 000
	Sum Forvaltning og rammebetingelser		<u>7 096 510 000</u>

Forskning og innovasjon

920	Norges forskningsråd:		
50	Tilskudd til næringsrettet forskning	1 777 800 000	
51	Tilskudd til marin forskning	460 450 000	2 238 250 000
922	Romvirksomhet:		
50	Norsk Romsenter	92 563 000	
51	Egenkapital Andøya Space, <i>kan overføres</i>	112 650 000	
70	Kontingent i European Space Agency (ESA)	221 500 000	
71	Internasjonal romvirksomhet	495 800 000	
72	Nasjonale følgemidler, <i>kan overføres</i>	22 800 000	
73	EUs romprogrammer	473 200 000	
74	Nasjonal infrastruktur og tekniske aktiviteter, <i>kan overføres</i>	81 700 000	
76	Tilskudd Andøya Space, <i>kan overføres</i>	11 300 000	
95	Egenkapital Space Norway AS	82 700 000	1 594 213 000
923	Havforskningsinstituttet:		
1	Driftsutgifter	603 000 000	
21	Spesielle driftsutgifter, <i>kan overføres</i>	433 400 000	
22	Fiskeriforskning og -overvåking, <i>kan overføres</i>	200 300 000	1 236 700 000
924	Internasjonalt samarbeid og utviklings- programmer:		
70	Tilskudd	225 245 000	225 245 000
926	Havforskningsinstituttet, forskningsfartøy:		
1	Driftsutgifter	182 200 000	
21	Spesielle driftsutgifter, <i>kan overføres</i>	186 400 000	368 600 000
928	Annen marin forskning og utvikling:		
21	Spesielle driftsutgifter, <i>kan overføres</i>	25 200 000	
50	Tilskudd til Veterinærinstituttet	70 550 000	
72	Tilskudd til Nofima AS	96 900 000	192 650 000
930	Design og arkitektur Norge:		
70	Tilskudd	19 749 000	19 749 000
935	Patentstyret:		
1	Driftsutgifter	293 450 000	293 450 000
936	Klagenemnda for industrielle rettigheter:		
1	Driftsutgifter	8 150 000	8 150 000
	Sum Forskning og innovasjon		<u>6 177 007 000</u>

Markedsadgang og eksport

940	Internasjonaliseringstiltak:		
21	Spesielle driftsutgifter, <i>kan overføres</i>	10 960 000	

Kap. Post		Kroner	Kroner
73	Støtte ved kapitalvareeksport	1 600 000	12 560 000
941	Eksporstrategirådet:		
1	Driftsutgifter	20 000 000	
21	Spesielle driftsutgifter, <i>kan nyttes under post 70</i>	46 850 000	
70	Tilskudd til særskilte prosjekter	10 000 000	76 850 000
	Sum Markedsadgang og eksport		89 410 000

Statlig eierskap

950	Forvaltning av statlig eierskap:		
21	Spesielle driftsutgifter	25 514 000	
52	Risikokapital, Nysnø Klimainvesteringer AS	315 000 000	
54	Risikokapital, Investinor AS	50 000 000	
70	Forvaltningskostnader for særskilte oppdrag	8 000 000	
71	Tilskudd til drift av Gruve 7, Store Norske Spitsbergen Kulkompani AS	51 000 000	
72	Tilskudd til pensjonsforpliktelser, Mantena AS	66 890 000	
73	Petoro AS, tilskudd til administrasjon	362 000 000	
90	Kapitalinnskudd, Nysnø Klimainvesteringer AS	585 000 000	
91	Kapitalinnskudd, Investinor AS	92 000 000	
92	Lån til Store Norske Spitsbergen Kulkompani AS	85 000 000	1 640 404 000
	Sum Statlig eierskap		1 640 404 000
	Sum Nærings- og fiskeridepartementet		15 003 331 000

Landbruks- og matdepartementet

Administrasjon m.m.

1100	Landbruks- og matdepartementet:		
1	Driftsutgifter	168 315 000	
21	Spesielle driftsutgifter, <i>kan overføres</i>	15 610 000	
45	Større utstyrsanskaffelser og vedlikehold - ordinære forvaltningsorganer, <i>kan overføres, kan nyttes under post 50</i>	2 720 000	
50	Større utstyrsanskaffelser og vedlikehold - forvaltningsorganer med særskilte fullmakter	286 000	186 931 000
	Sum Administrasjon m.m.		186 931 000

Matpolitikk

1112	Kunnskapsutvikling og beredskap m.m. på matområdet:		
50	Kunnskapsutvikling, formidling og beredskap, Veterinærinstituttet	104 866 000	104 866 000
1115	Mattilsynet:		
1	Driftsutgifter	1 404 069 000	

Kap. Post		Kroner	Kroner
22	Reguleringspremie til kommunale og fylkeskommunale pensjonskasser	13 185 000	
71	Tilskudd til erstatninger, <i>overslagsbevilgning</i>	4 200 000	1 421 454 000
	Sum Matpolitikk		<u>1 526 320 000</u>
Forskning, innovasjon og kunnskapsutvikling			
1136	Kunnskapsutvikling m.m.:		
50	Kunnskapsutvikling, formidling og beredskap, Norsk institutt for bioøkonomi	239 797 000	239 797 000
1137	Forskning og innovasjon:		
50	Forskningsaktivitet, Norges forskningsråd	216 290 000	
51	Grunnbevilgninger m.m., Norges forskningsråd	195 298 000	
54	Næringsrettet matforskning m.m.	175 000 000	
70	Innovasjonsaktivitet m.m., <i>kan overføres</i>	3 000 000	589 588 000
	Sum Forskning, innovasjon og kunnskapsutvikling		<u>829 385 000</u>
Næringsutvikling, ressursforvaltning og miljøtiltak			
1138	Støtte til organisasjoner m.m.:		
70	Støtte til organisasjoner	41 302 000	
71	Internasjonalt skogpolitisk samarbeid - organisasjoner og prosesser, <i>kan overføres</i>	1 298 000	
72	Stiftelsen Norsk senter for økologisk landbruk	7 927 000	50 527 000
1139	Genressurser, miljø- og ressursregistreringer:		
71	Tilskudd til genressursforvaltning og miljøtiltak, <i>kan overføres</i>	30 081 000	30 081 000
1140	Høstbare viltressurser - forvaltning og tilskudd til viltformål (Viltfondet) m.m.:		
1	Driftsutgifter	14 829 000	
21	Spesielle driftsutgifter	27 183 000	
71	Tilskudd til viltformål, <i>kan overføres</i>	35 278 000	77 290 000
1141	Høstbare viltressurser - jegerprøve, tilskudd til organisasjoner m.m.:		
23	Jegerprøve m.m., <i>kan overføres</i>	3 701 000	
75	Organisasjoner - høstbare viltressurser	8 013 000	11 714 000
1142	Landbruksdirektoratet:		
1	Driftsutgifter	243 682 000	
45	Større utstyrsanskaffelser og vedlikehold, <i>kan overføres</i>	12 051 000	
50	Arealressurskart	7 592 000	
60	Tilskudd til veterinærdekning	179 494 000	
70	Tilskudd til fjellstuer	816 000	
71	Tiltak for bærekraftig reindrift, <i>kan overføres</i>	4 500 000	
72	Erstatninger ved ekspropriasjon og leie av rett til reinbeite, <i>overslagsbevilgning</i>	520 000	
73	Tilskudd til erstatninger m.m. etter offentlige pålegg i plante- og husdyrproduksjon, <i>overslagsbevilgning</i>	55 610 000	

Kap. Post		Kroner	Kroner
74	Kompensasjon til dyreeiere som blir pålagt beitenekt	1 000 000	
77	Tilskudd til kompensasjon ved avvikling av pelsdyrhold, <i>kan overføres</i>	1 470 000 000	
78	Tilskudd til omstilling ved avvikling av pelsdyrhold, <i>kan overføres</i>	15 520 000	
80	Radioaktivitetstiltak, <i>kan overføres</i>	500 000	1 991 285 000
1148	Naturskade - erstatninger:		
71	Naturskade - erstatninger, <i>overslagsbevilgning</i>	133 400 000	133 400 000
1149	Verdiskapings- og utviklingstiltak i landbruket:		
51	Tilskudd til Utviklingsfondet for skogbruket	4 943 000	
71	Tilskudd til verdiskapingstiltak i skogbruket, <i>kan overføres</i>	61 174 000	
73	Tilskudd til skog-, klima- og energitiltak, <i>kan overføres</i>	45 852 000	111 969 000
1150	Til gjennomføring av jordbruksavtalen m.m.:		
21	Spesielle driftsutgifter, <i>kan overføres</i>	19 000 000	
50	Tilskudd til Landbrukets utviklingsfond	1 378 553 000	
70	Markedstiltak, <i>kan overføres</i>	278 440 000	
71	Tilskudd ved avlingssvikt, <i>overslagsbevilgning</i>	83 000 000	
73	Pristilskudd, <i>overslagsbevilgning</i>	4 024 700 000	
74	Direkte tilskudd, <i>kan overføres</i>	9 891 300 000	
77	Utviklingstiltak, <i>kan overføres</i>	288 321 000	
78	Velferdsordninger, <i>kan overføres</i>	1 534 845 000	17 498 159 000
1151	Til gjennomføring av reindriftsavtalen:		
51	Tilskudd til Utviklings- og investeringsfondet	55 500 000	
72	Tilskudd til organisasjonsarbeid	7 300 000	
75	Kostnadssenkende og direkte tilskudd, <i>kan overføres</i>	97 700 000	
79	Velferdsordninger, <i>kan overføres</i>	4 000 000	164 500 000
1161	Myndighetsoppgaver og sektorpolitiske oppgaver på statsgrunn:		
70	Tilskudd til Statskog SFs myndighetsoppgaver og sektorpolitiske oppgaver	13 968 000	
75	Tilskudd til oppsyn i statsallmenninger	9 980 000	23 948 000
	Sum Næringsutvikling, ressursforvaltning og miljøtiltak		20 092 873 000
	Sum Landbruks- og matdepartementet		22 635 509 000

Samferdselsdepartementet

Administrasjon m.m.

1300	Samferdselsdepartementet:		
1	Driftsutgifter	190 400 000	
70	Tilskudd til internasjonale organisasjoner	29 300 000	
71	Tilskudd til trafikksikkerhetsformål mv.	77 100 000	
72	Tilskudd til samferdselsberedskap	3 000 000	299 800 000

Kap. Post		Kroner	Kroner
1301	Forskning og utvikling mv.:		
21	Utredninger vedrørende miljø, trafikk-sikkerhet mv.	14 500 000	
50	Samferdselsforskning, <i>kan overføres</i>	160 500 000	
70	Pilotprosjekter for fossilfrie anleggsplasser	50 000 000	225 000 000
	Sum Administrasjon m.m.		<u>524 800 000</u>

Luftfartsformål

1310	Flytransport:		
70	Kjøp av innenlandske flyruter, <i>kan overføres</i>	828 500 000	828 500 000
1313	Luftfartstilsynet:		
1	Driftsutgifter	269 100 000	269 100 000
1314	Statens havarikommisjon:		
1	Driftsutgifter	94 500 000	94 500 000
1315	Tilskudd til Avinor AS:		
71	Tilskudd til pålagte oppgaver	250 000 000	250 000 000
	Sum Luftfartsformål		<u>1 442 100 000</u>

Veiformål

1320	Statens vegvesen:		
1	Driftsutgifter	4 103 100 000	
22	Drift og vedlikehold av riksveier, <i>kan overføres, kan nyttes under post 29 og post 30</i>	8 320 500 000	
28	Trafikant- og kjøretøytilsyn, <i>kan overføres</i>	2 236 400 000	
29	OPS-prosjekter, <i>kan overføres, kan nyttes under post 30</i>	1 773 400 000	
30	Riksveiinvesteringer, <i>kan overføres, kan nyttes under post 22 og post 29 og kap. 1332, post 66</i>	12 800 500 000	
61	Rentekompensasjon for transporttiltak i fylkene	150 200 000	
64	Utbedring på fylkesveier for tømmertransport, <i>kan overføres</i>	20 500 000	
65	Tilskudd til fylkesveier, <i>kan overføres</i>	379 600 000	
66	Tilskudd til tryggere skoleveier og nærmiljøer, <i>kan overføres</i>	40 000 000	
72	Tilskudd til riksveiferjedriften, <i>kan overføres</i>	2 663 200 000	
73	Tilskudd for reduserte bompengetakster utenfor byområdene	1 041 500 000	33 528 900 000
1321	Nye Veier AS:		
70	Tilskudd til Nye Veier AS	5 935 500 000	
71	Tilskudd til særskilte infrastrukturprosjekter	500 000 000	6 435 500 000
1323	Vegtilsynet:		
1	Driftsutgifter	19 200 000	19 200 000
	Sum Veiformål		<u>39 983 600 000</u>

Kap. Post		Kroner	Kroner
Særskilte transporttiltak			
1330	Særskilte transporttiltak:		
60	Utvidet TT-ordning for brukere med særskilte behov, <i>kan overføres</i>	308 400 000	
70	Kjøp av sjøtransporttjenester på strekningen Bergen-Kirkenes	888 900 000	
76	Reiseplanlegger og elektronisk billettering, <i>kan overføres</i>	81 800 000	
77	Kjøp av tjenester fra Entur AS	19 400 000	
78	Tettere samarbeid om data	20 000 000	1 318 500 000
1332	Transport i byområder mv.:		
63	Særskilt tilskudd til store kollektivprosjekter, <i>kan overføres</i>	2 200 400 000	
65	Konkurransen Smartere transport, <i>kan overføres</i>	15 600 000	
66	Tilskudd til byområder, <i>kan overføres</i>	3 024 100 000	5 240 100 000
	Sum Særskilte transporttiltak		<u>6 558 600 000</u>

Jernbaneformål

1352	Jernbanedirektoratet:		
1	Driftsutgifter	375 700 000	
21	Spesielle driftsutgifter - utredninger, <i>kan overføres</i>	147 000 000	
70	Kjøp av persontransport med tog, <i>kan overføres, kan nyttes under post 71</i>	4 257 300 000	
71	Kjøp av infrastruktur tjenester - drift og vedlikehold, <i>kan nyttes under post 70</i>	7 593 300 000	
73	Kjøp av infrastruktur tjenester - investeringer, <i>kan nyttes under post 74</i>	19 075 500 000	
74	Tilskudd til togmateriell mv.	123 100 000	
75	Tilskudd til godsoverføring fra vei til jernbane	82 000 000	
76	Tilskudd til kulturminner i jernbanesektoren	23 600 000	31 677 500 000
1354	Statens jernbanetilsyn:		
1	Driftsutgifter	98 000 000	98 000 000
	Sum Jernbaneformål		<u>31 775 500 000</u>

Kystforvaltning

1360	Kystverket:		
1	Driftsutgifter, <i>kan nyttes under post 45</i>	2 063 500 000	
21	Spesielle driftsutgifter, <i>kan overføres</i>	36 800 000	
30	Nyanlegg og større vedlikehold, <i>kan overføres</i>	921 000 000	
45	Større utstyrsanskaffelser og vedlikehold, <i>kan overføres, kan nyttes under post 1</i>	196 800 000	
60	Tilskudd til fiskerihavneanlegg, <i>kan overføres</i>	35 200 000	
72	Tilskudd for overføring av gods fra vei til sjø, <i>kan overføres</i>	32 400 000	

Kap. Post		Kroner	Kroner
73	Tilskudd til effektive og miljøvennlige havner, <i>kan overføres</i>	55 500 000	
74	Tilskudd til kystkultur	11 700 000	3 352 900 000
	Sum Kystforvaltning		<u>3 352 900 000</u>

Posttjenester

1370	Posttjenester:		
70	Kjøp av posttjenester, <i>kan overføres</i>	945 600 000	945 600 000
	Sum Posttjenester		<u>945 600 000</u>
	Sum Samferdselsdepartementet		<u>84 583 100 000</u>

Klima- og miljødepartementet

Fellesoppgaver, forskning, internasjonalt arbeid m.m.

1400	Klima- og miljødepartementet:		
1	Driftsutgifter	292 111 000	
21	Spesielle driftsutgifter	75 973 000	
50	Helhetlig profilering, grønne løsninger	10 757 000	
51	Den naturlige skolesekken	5 000 000	
70	Frivillige klima- og miljøorganisasjoner samt klima- og miljøstiftelser	53 907 000	
71	Internasjonale organisasjoner	88 814 000	
74	Tilskudd til AMAP, <i>kan overføres</i>	5 296 000	
76	Støtte til nasjonale og internasjonale miljøtiltak, <i>kan overføres</i>	143 122 000	674 980 000
1410	Kunnskap om klima og miljø:		
21	Miljødata	414 306 000	
23	MAREANO, <i>kan overføres</i>	47 730 000	
50	Grunnbevilgninger under Norges forsknings- råd til miljøforskningsinstituttene	221 190 000	
51	Forskningsprogrammer under Norges forskningsråd	385 690 000	
53	Internasjonalt samarbeid om miljøforskning	7 419 000	
70	Nasjonale oppgaver ved miljøforsknings- instituttene	40 756 000	
72	Tilskudd til NORCE - Senter for biosikkerhet	5 448 000	1 122 539 000
1411	Artsdatabanken:		
1	Driftsutgifter	32 658 000	
21	Spesielle driftsutgifter, <i>kan overføres,</i> <i>kan nyttes under post 70</i>	10 656 000	
70	Tilskudd til arter og naturtyper, <i>kan overføres,</i> <i>kan nyttes under post 21</i>	27 159 000	70 473 000
1412	Meteorologiformål:		
50	Meteorologisk institutt	360 612 000	
70	Internasjonale samarbeidsprosjekter	129 100 000	489 712 000
	Sum Fellesoppgaver, forskning, internasjonalt arbeid m.m.		<u>2 357 704 000</u>

Kap. Post		Kroner	Kroner
Klima, naturmangfold og forurensning			
1420	Miljødirektoratet:		
1	Driftsutgifter	725 138 000	
21	Spesielle driftsutgifter	317 333 000	
22	Statlige vannmiljøtiltak	274 449 000	
23	Oppdrags- og gebyrrelatert virksomhet, <i>kan overføres</i>	149 508 000	
30	Statlige erverv, bevaring av viktige friluftslivs- områder, <i>kan overføres</i>	30 891 000	
31	Tiltak i verneområder, <i>kan overføres</i>	93 419 000	
32	Statlige erverv, fylkesvise verneplaner, <i>kan overføres</i>	1 025 000	
33	Statlige erverv, nytt landbasert vern, <i>kan overføres</i>	6 700 000	
34	Statlige erverv, nasjonalparker, <i>kan overføres</i>	2 256 000	
35	Statlige erverv, skogvern, <i>kan overføres</i>	435 727 000	
36	Statlige erverv, marint vern, <i>kan overføres</i>	1 231 000	
37	Skogplanting, videreføring av pilotprosjekt for stedeagne treslag, <i>kan overføres</i>	5 120 000	
38	Restaurering av myr og annen våtmark, <i>kan overføres</i>	21 090 000	
39	Oppryddingstiltak, <i>kan overføres, kan nyttes under postene 69 og 79</i>	12 483 000	
60	Tilskudd til ivaretagelse av naturmangfold i kommuneplanlegging	3 026 000	
61	Tilskudd til klimatiltak og klimatilpasning, <i>kan overføres</i>	222 838 000	
62	Tilskudd til grønn skipsfart, <i>kan overføres</i>	87 157 000	
63	Returordning for kasserte fritidsbåter	700 000	
64	Skrantesykeprøver fra fallvilt	1 200 000	
65	Tiltak i kommuner med ulverevir i Hedmark, Akershus og Østfold	20 560 000	
66	Tilskudd til kommuner for å bedre tilgangen til strandsonen langs Oslofjorden	3 000 000	
69	Oppryddingstiltak, <i>kan overføres, kan nyttes under postene 39 og 79</i>	125 962 000	
70	Tilskudd til vannmiljøtiltak, <i>kan overføres</i>	47 905 000	
71	Marin forsøpling, <i>kan overføres</i>	50 290 000	
72	Erstatning for beitedyr tatt av rovvilt, <i>overslagsbevilgning</i>	144 548 000	
73	Tilskudd til rovvilttiltak, <i>kan overføres</i>	79 575 000	
74	CO ₂ -kompensasjonsordning for industrien	2 800 000 000	
75	Utbetaling for vrakpant og tilskudd til kjøretøy og fritidsbåter, <i>overslagsbevilgning</i>	528 000 000	
76	Refusjonsordninger, <i>overslagsbevilgning</i>	175 500 000	
77	Diverse organisasjoner og stiftelser m.m.	16 843 000	
78	Friluftsmål, <i>kan overføres</i>	181 798 000	
79	Oppryddingstiltak, <i>kan overføres, kan nyttes under postene 39 og 69</i>	450 000	
81	Naturarv og kulturlandskap, <i>kan overføres</i>	69 527 000	

Kap. Post		Kroner	Kroner
82	Tilskudd til truede arter og naturtyper, <i>kan overføres</i>	43 919 000	
83	Tilskudd til tiltak mot fremmede arter, <i>kan overføres</i>	4 104 000	
84	Internasjonalt samarbeid	5 651 000	
85	Naturinformasjonssentre, <i>kan overføres</i>	82 801 000	6 771 724 000
1422	Miljøvennlig skipsfart:		
21	Spesielle driftsutgifter	8 268 000	
70	Tilskudd til private, <i>kan nyttes under post 21</i>	33 025 000	41 293 000
1423	Radioaktiv forurensning i det ytre miljø:		
1	Driftsutgifter	36 907 000	36 907 000
1424	Senter mot marin forsøpling:		
1	Driftsutgifter	23 643 000	
21	Spesielle driftsutgifter	1 000 000	24 643 000
1425	Fisketiltak:		
21	Spesielle driftsutgifter	300 000	
70	Tilskudd til fiskeformål, <i>kan overføres</i>	16 743 000	17 043 000
1428	Enova SF:		
50	Overføring til Klima- og energifondet	3 384 013 000	3 384 013 000
	Sum Klima, naturmangfold og forurensning		<u>10 275 623 000</u>

Kulturminner og kulturmiljø

1429	Riksantikvaren:		
1	Driftsutgifter	151 693 000	
21	Spesielle driftsutgifter	31 155 000	
22	Flerårige prosjekter kulturminneforvaltning, <i>kan overføres</i>	23 734 000	
60	Kulturminnearbeid i kommunene	8 824 000	
70	Tilskudd til automatisk fredete og andre arkeologiske kulturminner, <i>kan overføres</i>	39 026 000	
71	Tilskudd til fredete kulturminner i privat eie, kulturmiljøer og kulturlandskap, <i>kan overføres</i>	142 759 000	
72	Tilskudd til tekniske og industrielle kultur- minner, <i>kan overføres</i>	58 554 000	
73	Tilskudd til bygninger og anlegg fra middel- alderen og brannsikring, <i>kan overføres</i>	59 072 000	
74	Tilskudd til fartøyvern, <i>kan overføres</i>	70 605 000	
75	Tilskudd til fartøyvernsentrene, <i>kan overføres</i>	15 557 000	
77	Tilskudd til verdiskapningsarbeid på kultur- minneområdet, <i>kan overføres</i>	8 446 000	
79	Tilskudd til verdensarven, <i>kan overføres</i>	59 372 000	668 797 000
1432	Norsk kulturminnefond:		
50	Til disposisjon for kulturminnetiltak	121 340 000	121 340 000
	Sum Kulturminner og kulturmiljø		<u>790 137 000</u>

Nord- og polarområdene

1471	Norsk Polarinstitut:		
1	Driftsutgifter	242 578 000	
21	Spesielle driftsutgifter, <i>kan overføres</i>	102 364 000	

Kap. Post		Kroner	Kroner
50	Stipend	546 000	345 488 000
1472	Svalbards miljøvernfond:		
50	Overføringer til Svalbards miljøvernfond	10 329 000	10 329 000
1473	Kings Bay AS:		
70	Tilskudd	36 946 000	36 946 000
1474	Fram - Nordområdesenter for klima- og miljøforskning:		
1	Driftsutgifter, <i>kan nyttes under postene 50 og 70</i>	247 000	
50	Tilskudd til statlige mottakere, <i>kan overføres, kan nyttes under post 70</i>	25 020 000	
70	Tilskudd til private mottakere, <i>kan overføres, kan nyttes under post 50</i>	29 001 000	54 268 000
	Sum Nord- og polarområdene		447 031 000

Internasjonalt klimaarbeid

1481	Klimakvoter:		
1	Driftsutgifter, <i>kan overføres</i>	2 611 000	
22	Internasjonalt samarbeid om utslippsreduksjoner, <i>kan overføres</i>	100 000 000	102 611 000
1482	Internasjonale klima- og utviklingstiltak:		
1	Driftsutgifter	100 311 000	
73	Klima- og skogsatsingen, <i>kan overføres</i>	2 981 543 000	3 081 854 000
	Sum Internasjonalt klimaarbeid		3 184 465 000
	Sum Klima- og miljødepartementet		17 054 960 000

Finansdepartementet

Finansadministrasjon

1600	Finansdepartementet:		
1	Driftsutgifter	416 321 000	
21	Spesielle driftsutgifter, <i>kan overføres</i>	101 700 000	
70	Forskning på og allmennopplysning om finansmarkedet	13 900 000	531 921 000
1602	Finanstilsynet:		
1	Driftsutgifter	440 560 000	
45	Større utstyrsanskaffelser og vedlikehold, <i>kan overføres</i>	35 300 000	475 860 000
1605	Direktoratet for forvaltning og økonomistyring:		
1	Driftsutgifter	906 109 000	
22	Opplæringskontoret OK stat	9 248 000	
45	Større utstyrsanskaffelser og vedlikehold, <i>kan overføres</i>	17 500 000	932 857 000
	Sum Finansadministrasjon		1 940 638 000

Kap. Post		Kroner	Kroner
Skatte-, avgifts- og tolladministrasjon			
1610	Tolletaten:		
1	Driftsutgifter	1 627 407 000	
45	Større utstyrsanskaffelser og vedlikehold, <i>kan overføres</i>	<u>166 700 000</u>	1 794 107 000
1618	Skatteetaten:		
1	Driftsutgifter	7 102 061 000	
21	Spesielle driftsutgifter	264 800 000	
22	Større IT-prosjekter, <i>kan overføres</i>	616 800 000	
23	Spesielle driftsutgifter, a-ordningen	97 638 000	
45	Større utstyrsanskaffelser og vedlikehold, <i>kan overføres</i>	<u>143 400 000</u>	
70	Tilskudd	<u>6 433 000</u>	8 231 132 000
1619	Skatteklagenemnda:		
1	Driftsutgifter	<u>72 090 000</u>	<u>72 090 000</u>
	Sum Skatte-, avgifts- og tolladministrasjon		<u>10 097 329 000</u>

Offisiell statistikk

1620	Statistisk sentralbyrå:		
1	Driftsutgifter	649 553 000	
21	Spesielle driftsutgifter, <i>kan overføres</i>	244 194 000	
45	Større utstyrsanskaffelser og vedlikehold, <i>kan overføres</i>	<u>3 600 000</u>	<u>897 347 000</u>
	Sum Offisiell statistikk		<u>897 347 000</u>

Andre formål

1632	Kompensasjon for merverdiavgift:		
61	Tilskudd til kommuner og fylkeskommuner, <i>overslagsbevilgning</i>	28 900 000 000	
72	Tilskudd til private og ideelle virksomheter, <i>overslagsbevilgning</i>	<u>2 280 000 000</u>	31 180 000 000
1633	Nettoordning, statlig betalt merverdiavgift:		
1	Driftsutgifter, <i>overslagsbevilgning</i>	<u>9 100 000 000</u>	9 100 000 000
1645	Statlig garantiordning for lån til små og mellomstore bedrifter:		
23	Spesielle driftsutgifter til administrasjon av statlig garantiordning for små og mellomstore bedrifter	<u>4 000 000</u>	<u>4 000 000</u>
	Sum Andre formål		<u>40 284 000 000</u>

Statsgjeld, renter og avdrag mv.

1650	Statsgjeld, renter mv.:		
89	Renter og provisjon mv. på innenlandsk statsgjeld, <i>overslagsbevilgning</i>	<u>10 250 600 000</u>	<u>10 250 600 000</u>
	Sum Statsgjeld, renter og avdrag mv.		<u>10 250 600 000</u>
	Sum Finansdepartementet		<u>63 469 914 000</u>

Kap. Post		Kroner	Kroner
Forsvarsdepartementet			
1700	Forsvarsdepartementet:		
1	Driftsutgifter	970 178 000	
21	Spesielle driftsutgifter, <i>kan overføres, overslagsbevilgning</i>	140 719 000	
43	Til disposisjon for Forsvarsdepartementet, <i>kan overføres</i>	9 936 000	
71	Overføringer til andre, <i>kan overføres</i>	65 078 000	
73	Forskning og utvikling, <i>kan overføres</i>	158 078 000	
78	Norges tilskudd til NATOs og internasjonale driftsbudsjetter, <i>kan overføres</i>	437 520 000	1 781 509 000
1710	Forsvarsbygg og nybygg og nyanlegg:		
1	Driftsutgifter, <i>kan overføres</i>	5 123 669 000	
47	Nybygg og nyanlegg, <i>kan overføres</i>	3 532 802 000	8 656 471 000
1716	Forsvarets forskningsinstitutt:		
51	Tilskudd til Forsvarets forskningsinstitutt	249 000 000	249 000 000
1720	Forsvaret:		
1	Driftsutgifter	32 164 721 000	
71	Overføringer til andre, <i>kan overføres</i>	40 165 000	32 204 886 000
1735	Etterretningstjenesten:		
21	Spesielle driftsutgifter	2 580 633 000	2 580 633 000
1760	Forsvarsmateriell og større anskaffelser og vedlikehold:		
1	Driftsutgifter, <i>kan nyttes under kap. 1760, post 45</i>	1 955 815 000	
44	Fellesfinansierte investeringer, nasjonal-finansiert andel, <i>kan overføres</i>	132 669 000	
45	Større utstyrsanskaffelser og vedlikehold, <i>kan overføres</i>	20 346 486 000	
48	Fellesfinansierte investeringer, fellesfinansiert andel, <i>kan overføres</i>	350 000 000	
75	Fellesfinansierte investeringer, Norges tilskudd til NATOs investeringsprogram for sikkerhet, <i>kan overføres, kan nyttes under kap. 1760, post 44</i>	111 931 000	22 896 901 000
1791	Redningshelikoptertjenesten:		
1	Driftsutgifter	661 021 000	661 021 000
	Sum Forsvarsdepartementet		<u>69 030 421 000</u>

Olje- og energidepartementet

Administrasjon

1800	Olje- og energidepartementet:	
1	Driftsutgifter	193 981 000
21	Spesielle driftsutgifter, <i>kan overføres, kan nyttes under postene 50, 71 og 72</i>	15 500 000

Kap. Post		Kroner	Kroner
70	Tilskudd til internasjonale organisasjoner mv.	7 500 000	
71	Norsk Oljemuseum	16 500 000	
72	Tilskudd til petroleums- og energiformål, <i>kan overføres, kan nyttes under post 21</i>	4 000 000	237 481 000
	Sum Administrasjon		<u>237 481 000</u>

Petroleum

1810	Oljedirektoratet:		
1	Driftsutgifter	319 600 000	
21	Spesielle driftsutgifter, <i>kan overføres</i>	67 000 000	
23	Oppdrags- og samarbeidsvirksomhet, <i>kan overføres</i>	85 900 000	472 500 000
	Sum Petroleum		<u>472 500 000</u>

Energi og vannressurser

1820	Norges vassdrags- og energidirektorat:		
1	Driftsutgifter	645 400 000	
21	Spesielle driftsutgifter, <i>kan overføres</i>	32 500 000	
22	Flom- og skredforebygging, <i>kan overføres,</i> <i>kan nyttes under postene 45, 60 og 72</i>	225 300 000	
23	Oppdrags- og samarbeidsvirksomhet, <i>kan overføres</i>	76 300 000	
25	Krise- og hastetiltak i forbindelse med flom- og skredhendelser	150 000 000	
26	Reguleringsmyndigheten for energi	62 700 000	
45	Større utstyrsanskaffelser og vedlikehold, <i>kan overføres, kan nyttes under post 22</i>	24 500 000	
60	Tilskudd til flom- og skredforebygging, <i>kan overføres, kan nyttes under postene 22 og 72</i>	82 000 000	
72	Tilskudd til flom- og skredforebygging, <i>kan overføres, kan nyttes under postene 22 og 60</i>	6 000 000	
73	Tilskudd til utjevning av overføringstariffer	20 000 000	
74	Tilskudd til museums- og kulturminnetiltak, <i>kan overføres</i>	7 200 000	1 331 900 000
	Sum Energi og vannressurser		<u>1 331 900 000</u>

Forskning og næringsutvikling

1830	Forskning og næringsutvikling:		
50	Norges forskningsråd	787 500 000	
51	Infrastruktur og markedsutvikling for hydrogen	100 000 000	
70	Nordisk Energiforskning	10 000 000	
72	Norwegian Energy Partners	34 000 000	931 500 000
	Sum Forskning og næringsutvikling		<u>931 500 000</u>

Kap. Post		Kroner	Kroner
CO₂-håndtering			
1840	CO ₂ -håndtering:		
50	Forskning, utvikling og demonstrasjon av CO ₂ -håndtering	164 000 000	
70	Gassnova SF, <i>kan overføres</i>	95 000 000	
71	Teknologisenter Mongstad	160 000 000	
72	Langskip - fangst og lagring av CO ₂ , <i>kan overføres</i>	3 450 000 000	3 869 000 000
	Sum CO ₂ -håndtering		3 869 000 000
	Sum Olje- og energidepartementet		6 842 381 000
Ymse			
2309	Tilfeldige utgifter:		
1	Driftsutgifter	4 750 000 000	4 750 000 000
	Sum Ymse		4 750 000 000
Statsbankene			
2410	Statens lånekasse for utdanning:		
1	Driftsutgifter	407 272 000	
45	Større utstyrsanskaffelser og vedlikehold, <i>kan overføres, kan nyttes under post 01</i>	28 162 000	
50	Avsetning til utdanningsstipend, <i>overslagsbevilgning</i>	8 345 502 000	
70	Utdanningsstipend, <i>overslagsbevilgning</i>	3 743 822 000	
71	Andre stipend, <i>overslagsbevilgning</i>	660 491 000	
72	Rentestøtte, <i>overslagsbevilgning</i>	1 346 422 000	
73	Avskrivninger, <i>overslagsbevilgning</i>	885 537 000	
74	Tap på utlån	415 500 000	
90	Økt lån og rentegjeld, <i>overslagsbevilgning</i>	34 950 339 000	50 783 047 000
2412	Husbanken:		
1	Driftsutgifter	354 015 000	
21	Spesielle driftsutgifter, <i>kan overføres</i>	11 506 000	
45	Større utstyrsanskaffelser og vedlikehold, <i>kan overføres</i>	62 282 000	
71	Tap på lån	24 000 000	
72	Rentestøtte	1 400 000	
90	Nye lån, <i>overslagsbevilgning</i>	19 150 000 000	19 603 203 000
2421	Innovasjon Norge:		
50	Tilskudd til etablerere og bedrifter, inkl. tapsavsetninger	814 101 000	
70	Basiskostnader	187 975 000	
71	Innovative næringsmiljøer, <i>kan overføres</i>	171 200 000	
74	Reiseliv, profilering og kompetanse, <i>kan overføres</i>	482 000 000	
75	Grønn plattform, <i>kan nyttes under post 50, 71 og 76</i>	249 450 000	

Kap. Post		Kroner	Kroner
76	Miljøteknologi, <i>kan overføres</i>	527 800 000	
78	Administrasjonsstøtte for distriktsrettede såkornfond	900 000	
90	Lån fra statskassen til utlånsvirksomhet, <i>overslagsbevilgning</i>	61 600 000 000	64 033 426 000
2426	Siva SF:		
70	Tilskudd	19 475 000	
71	Tilskudd til testfasiliteter	83 550 000	103 025 000
2429	Eksportkredittordningen:		
90	Utlån	6 000 000 000	6 000 000 000
	Sum Statsbankene		140 522 701 000

Statlig petroleumsvirksomhet

2440	Statens direkte økonomiske engasjement i petroleumsvirksomheten:		
30	Investeringer	26 500 000 000	26 500 000 000
	Sum Statlig petroleumsvirksomhet		26 500 000 000

Statens forretningsdrift

2445	Statsbygg:		
24	Driftsresultat:		
	1 Driftsinntekter	-5 638 335 000	
	2 Driftsutgifter	2 185 750 000	
	3 Avskrivninger	1 533 000 000	
	4 Renter av statens kapital	1 599 450 000	
	6 Til reguleringsfondet	-178 500 000	-498 635 000
30	Prosjektering av bygg, <i>kan overføres</i>		130 000 000
31	Igangsetting av ordinære byggeprosjekter, <i>kan overføres</i>		302 300 000
32	Prosjektering og igangsetting av brukerfinansierte byggeprosjekter, <i>kan overføres</i>		327 000 000
33	Videreføring av ordinære byggeprosjekter, <i>kan overføres</i>		4 170 350 000
34	Videreføring av brukerfinansierte byggeprosjekter, <i>kan overføres</i>		900 000 000
39	Byggelånsrenter, <i>kan overføres</i>		370 000 000
45	Større utstyrsanskaffelser og vedlikehold, <i>kan overføres</i>		319 869 000
49	Kjøp av eiendommer, <i>kan overføres</i>		30 173 000
2460	Eksportfinansiering Norge:		6 051 057 000
24	Driftsresultat:		
	1 Driftsinntekter	-218 188 000	
	2 Driftsutgifter, <i>overslagsbevilgning</i>	342 088 000	123 900 000
51	Tilskudd til forvaltning av ny statlig garantiordning for re-forsikring av kredittforsikring		3 000 000
90	Utbetaling ifølge trekkfullmakt - alminnelig garantiordning		3 000 000 000
			3 126 900 000

Kap. Post		Kroner	Kroner
2470	Statens pensjonskasse:		
24	Driftsresultat:		
	1 Driftsinntekter, <i>overslagsbevilgning</i>	-649 000 000	
	2 Driftsutgifter, <i>overslagsbevilgning</i>	527 000 000	
	3 Avskrivninger	80 000 000	
	5 Til investeringsformål	37 000 000	
	6 Til reguleringsfond	-12 000 000	
45	Større utstyrsanskaffelser og vedlikehold, <i>kan overføres</i>		
		<u>164 495 000</u>	<u>147 495 000</u>
	Sum Statens forretningsdrift		<u>9 325 452 000</u>

Folketrygden

Foreldrepenger

2530	Foreldrepenger:		
70	Foreldrepenger ved fødsel, <i>overslagsbevilgning</i>	21 771 100 000	
71	Engangsstønad ved fødsel og adopsjon, <i>overslagsbevilgning</i>	785 000 000	
72	Feriepenger av foreldrepenger, <i>overslagsbevilgning</i>	575 000 000	
73	Foreldrepenger ved adopsjon, <i>overslagsbevilgning</i>	30 000 000	23 161 100 000
	Sum Foreldrepenger		<u>23 161 100 000</u>

Arbeidsliv

2540	Stønad under arbeidsledighet til fiskere og fangstmenn:		
70	Tilskudd, <i>overslagsbevilgning</i>	<u>90 000 000</u>	90 000 000
2541	Dagpenger:		
70	Dagpenger, <i>overslagsbevilgning</i>	<u>12 940 000 000</u>	12 940 000 000
2542	Statsgaranti for lønnskrav ved konkurs mv.:		
70	Statsgaranti for lønnskrav ved konkurs mv., <i>overslagsbevilgning</i>	<u>895 000 000</u>	895 000 000
	Sum Arbeidsliv		<u>13 925 000 000</u>

Sosiale formål

2620	Stønad til enslig mor eller far:		
70	Overgangsstønad, <i>overslagsbevilgning</i>	1 700 000 000	
72	Stønad til barnetilsyn til enslig mor eller far i arbeid, <i>overslagsbevilgning</i>	95 000 000	
73	Tilleggsstønader og stønad til skolepenger, <i>overslagsbevilgning</i>	21 000 000	
76	Bidragforskott	<u>675 000 000</u>	2 491 000 000

Kap. Post		Kroner	Kroner
2650	Sykepenger:		
70	Sykepenger for arbeidstakere mv., <i>overslagsbevilgning</i>	42 210 000 000	
71	Sykepenger for selvstendige, <i>overslagsbevilgning</i>	1 440 000 000	
72	Pleie-, opplærings- og omsorgspenger mv., <i>overslagsbevilgning</i>	1 600 000 000	
75	Feriepenger av sykepenger, <i>overslagsbevilgning</i>	2 550 000 000	
76	Tilskudd til ekspertbistand og kompetanse- tiltak for sykmeldte, <i>kan overføres</i>	105 260 000	47 905 260 000
2651	Arbeidsavklaringspenger:		
70	Arbeidsavklaringspenger, <i>overslagsbevilgning</i>	32 791 000 000	
71	Tilleggsstønad, <i>overslagsbevilgning</i>	143 000 000	
72	Legeerklæringer	425 000 000	33 359 000 000
2655	Uførhet:		
70	Uføretrygd, <i>overslagsbevilgning</i>	110 950 000 000	
75	Menerstatning ved yrkesskade, <i>overslagsbevilgning</i>	67 000 000	
76	Yrkesskadetrygd gml. lovgivning, <i>overslagsbevilgning</i>	34 000 000	111 051 000 000
2661	Grunn- og hjelpestønad, hjelpemidler mv.:		
70	Grunnstønad, <i>overslagsbevilgning</i>	1 555 200 000	
71	Hjelpestønad, <i>overslagsbevilgning</i>	1 712 800 000	
72	Stønad til servicehund	5 622 000	
73	Hjelpemidler mv. under arbeid og utdanning	119 800 000	
74	Tilskudd til biler	739 800 000	
75	Bedring av funksjonsevnen, hjelpemidler	3 718 800 000	
76	Bedring av funksjonsevnen, hjelpemidler som tjenester	306 500 000	
77	Ortopediske hjelpemidler	1 728 300 000	
78	Høreapparater	838 150 000	
79	Aktivitetshjelpemidler til personer over 26 år	55 125 000	10 780 097 000
2670	Alderdom:		
70	Grunnpensjon, <i>overslagsbevilgning</i>	83 960 000 000	
71	Tilleggspensjon, <i>overslagsbevilgning</i>	167 690 000 000	
72	Inntektpensjon, <i>overslagsbevilgning</i>	10 480 000 000	
73	Sært tillegg, pensjonstillegg mv., <i>overslagsbevilgning</i>	7 096 000 000	269 226 000 000
2680	Etterlatte:		
70	Grunnpensjon, <i>overslagsbevilgning</i>	1 100 000 000	
71	Tilleggspensjon, <i>overslagsbevilgning</i>	800 000 000	
72	Sært tillegg, <i>overslagsbevilgning</i>	87 000 000	
74	Tilleggsstønader og stønad til skolepenger, <i>overslagsbevilgning</i>	100 000	
75	Stønad til barnetilsyn til gjenlevende i arbeid, <i>overslagsbevilgning</i>	2 700 000	1 989 800 000
2686	Stønad ved gravferd:		
70	Stønad ved gravferd, <i>overslagsbevilgning</i>	260 000 000	260 000 000
	Sum Sosiale formål		<u>477 062 157 000</u>

Kap. Post		Kroner	Kroner
Helsetjenester			
2711	Spesialisthelsetjeneste mv.:		
70	Spesialisthjelp	2 530 000 000	
71	Psykologhjelp	375 000 000	
72	Tannbehandling	2 450 020 000	
76	Private laboratorier og røntgeninstitutt	<u>1 043 210 000</u>	6 398 230 000
2751	Legemidler mv.:		
70	Legemidler	12 119 500 000	
71	Legeerklæringer	14 286 000	
72	Medisinsk forbruksmateriell	<u>2 160 060 000</u>	14 293 846 000
2752	Refusjon av egenbetaling:		
72	Egenandelstak	<u>7 229 000 000</u>	7 229 000 000
2755	Helsetjenester i kommunene mv.:		
62	Fastlønnsordning fysioterapeuter, <i>kan nyttes under post 71</i>	502 000 000	
70	Allmennlegehjelp	6 228 300 000	
71	Fysioterapi, <i>kan nyttes under post 62</i>	1 380 000 000	
72	Jordmorhjelp	86 224 000	
73	Kiropraktorbehandling	204 012 000	
75	Logopedisk og ortoptisk behandling	<u>215 460 000</u>	8 615 996 000
2756	Andre helsetjenester:		
70	Helsetjenester i annet EØS-land	9 234 000	
71	Helsetjenester i utlandet mv.	325 190 000	
72	Helsetjenester til utenlandsboende mv.	<u>234 980 000</u>	569 404 000
2790	Andre helsetiltak:		
70	Bidrag	<u>199 920 000</u>	199 920 000
	Sum Helsetjenester		<u>37 306 396 000</u>
	Sum Folketrygden		<u>551 454 653 000</u>
Statens pensjonsfond utland			
2800	Statens pensjonsfond utland:		
50	Overføring til fondet	277 101 000 000	
96	Finansposter overført til fondet	<u>70 000 000 000</u>	347 101 000 000
	Sum Statens pensjonsfond utland		<u>347 101 000 000</u>
Totale utgifter:			<u>2 062 493 768 000</u>

Kap. Post		Kroner	Kroner
Inntekter:			
Inntekter under departementene			
Regjeringen			
3024	Regjeringsadvokaten:		
1	Erstatning for utgifter i rettssaker	20 700 000	20 700 000
	Sum Regjering	<u>20 700 000</u>	<u>20 700 000</u>
Stortinget og tilknyttede organ			
3041	Stortinget:		
1	Salgsinntekter	5 700 000	
3	Leieinntekter	2 300 000	8 000 000
3051	Riksrevisjonen:		
1	Refusjon innland	2 000 000	
2	Refusjon utland	300 000	2 300 000
	Sum Stortinget og tilknyttede organ	<u>2 300 000</u>	<u>10 300 000</u>
Utenriksdepartementet			
3100	Utenriksdepartementet:		
1	Diverse gebyrer ved utenriksstasjonene	25 200 000	
2	Gebyrer for utlendingssaker ved utenriksstasjonene	157 800 000	
5	Refusjon spesialutsendinger mv.	45 040 000	
90	Tilbakebetaling av nødlån fra utlandet	318 000	228 358 000
	Sum Utenriksdepartementet	<u>228 358 000</u>	<u>228 358 000</u>
Kunnskapsdepartementet			
3220	Utdanningsdirektoratet:		
1	Inntekter ved oppdrag	2 406 000	2 406 000
3222	Statlige skoler og fjernundervisningstjenester:		
2	Salgsinntekter mv.	21 040 000	21 040 000
3225	Tiltak i grunnopplæringen:		
4	Refusjon av ODA-godkjente utgifter	11 201 000	11 201 000
3230	Statlig spesialpedagogisk støttesystem:		
1	Inntekter ved oppdrag	25 000 000	
2	Salgsinntekter mv.	7 295 000	32 295 000
3242	Norges grønne fagskole - Vea:		
2	Salgsinntekter mv.	5 108 000	
61	Refusjon fra fylkeskommuner	1 341 000	6 449 000
3256	Direktoratet for høyere utdanning og kompetanse:		
1	Inntekter ved oppdrag	4 824 000	

Kap. Post		Kroner	Kroner
	2 Salgsinntekter mv.	396 000	5 220 000
3271	Nasjonalt organ for kvalitet i utdanningen:		
	1 Inntekter ved oppdrag	4 000 000	
	2 Salgsinntekter mv.	646 000	4 646 000
3275	Tiltak for høyere utdanning og forskning:		
	1 Inntekter ved oppdrag	10 000	10 000
3288	Internasjonale samarbeidstiltak:		
	4 Refusjon av ODA-godkjente utgifter	17 441 000	17 441 000
3291	Bosetting av flyktninger og tiltak for innvandrere:		
	4 Tilskudd til integreringsprosjekter i asylmottak i regi av frivillige organisasjoner, ODA-godkjente utgifter	11 883 000	11 883 000
3292	Opplæring i norsk og samfunnskunnskap for voksne innvandrere:		
	1 Norskopplæring i mottak, ODA-godkjente utgifter	24 543 000	24 543 000
	Sum Kunnskapsdepartementet		137 134 000

Kulturdepartementet

3300	Kulturdepartementet:		
	1 Ymse inntekter	93 000	93 000
3320	Norsk kulturråd:		
	1 Ymse inntekter	4 540 000	4 540 000
3322	Bygg og offentlige rom:		
	1 Ymse inntekter	145 000	
	2 Inntekter ved oppdrag	33 342 000	33 487 000
3323	Musikk og scenekunst:		
	1 Ymse inntekter	361 000	
	2 Billett- og salgsinntekter m.m.	30 136 000	30 497 000
3325	Allmenne kulturformål:		
	1 Ymse inntekter	2 273 000	2 273 000
3326	Språk- og bibliotekformål:		
	1 Ymse inntekter	22 015 000	
	2 Inntekter ved oppdrag	17 052 000	39 067 000
3327	Nidaros domkirkes restaureringsarbeider mv.:		
	1 Ymse inntekter	32 165 000	
	2 Inntekter ved oppdrag	4 297 000	36 462 000
3329	Arkivformål:		
	1 Ymse inntekter	7 127 000	
	2 Inntekter ved oppdrag	5 345 000	12 472 000
3334	Film- og dataspillformål:		
	1 Ymse inntekter	6 251 000	
	2 Inntekter ved oppdrag	7 196 000	13 447 000
3335	Medieformål:		
	2 Inntekter ved oppdrag	2 297 000	2 297 000
3339	Inntekter fra spill, lotterier og stiftelser:		
	2 Gebyr - lotterier	8 695 000	
	4 Gebyr - stiftelser	180 000	
	7 Inntekter ved oppdrag	7 319 000	16 194 000
	Sum Kulturdepartementet		190 829 000

Kap. Post		Kroner	Kroner
Justis- og beredskapsdepartementet			
3400	Justis- og beredskapsdepartementet:		
1	Diverse inntekter	5 896 000	
2	Refusjon av ODA-godkjente utgifter	1 048 000	6 944 000
3410	Domstolene:		
1	Rettsgebyr	259 495 000	
2	Saks- og gebyrinntekter jordskiftedomstolene	25 543 000	
3	Diverse refusjoner	2 000 000	
4	Vernesaker jordskiftedomstolene	2 426 000	289 464 000
3430	Kriminalomsorgen:		
2	Arbeidsdriftens inntekter	103 764 000	
3	Andre inntekter	22 140 000	
4	Tilskudd	2 570 000	128 474 000
3432	Kriminalomsorgens høyskole og utdannings-		
	senter:		
3	Andre inntekter	1 139 000	1 139 000
3433	Konfliktråd:		
2	Refusjoner	6 000	6 000
3440	Politiet:		
1	Gebyr - pass og våpen	817 352 000	
2	Refusjoner mv.	235 443 000	
3	Salgsinntekter	60 561 000	
4	Gebyr - vaktelskap og etterkontroll av		
	deaktiverte skytevåpen	4 828 000	
6	Gebyr - utlendingssaker	285 457 000	
7	Gebyr - sivile gjøremål	774 583 000	
8	Refusjoner fra EUs grense- og visum-		
	finansieringsordninger	65 000 000	2 243 224 000
3442	Politi-høgskolen:		
2	Diverse inntekter	16 648 000	
3	Inntekter fra Justissektorens kurs- og		
	øvingssenter	10 901 000	27 549 000
3444	Politiets sikkerhetstjeneste (PST):		
2	Refusjoner	18 677 000	18 677 000
3451	Direktoratet for samfunnssikkerhet og		
	beredskap:		
1	Gebyr	124 663 000	
2	Refusjoner driftsutgifter Nødnett	34 752 000	
3	Diverse inntekter	26 667 000	
4	Refusjoner større utstyrsanskaffelser og		
	vedlikehold Nødnett	76 611 000	
5	Abonnementsinntekter og refusjoner Nødnett	489 355 000	
6	Refusjoner	7 209 000	759 257 000
3453	Sivil klareringsmyndighet:		
1	Gebyr	1 750 000	1 750 000
3454	Redningshelikoptertjenesten:		
1	Refusjoner	29 095 000	29 095 000
3457	Nasjonal sikkerhetsmyndighet:		
1	Inntekter	34 309 000	34 309 000

Kap. Post		Kroner	Kroner
3469	Vergemålsordningen:		
1	Vergemåls-/representantordning, ODA-godkjente utgifter	4 499 000	4 499 000
3470	Fri rettshjelp:		
1	Tilkjente saksomkostninger m.m.	4 438 000	
2	Fri rettshjelp, ODA-godkjente utgifter	5 503 000	9 941 000
3473	Statens sivilrettsforvaltning:		
1	Diverse inntekter	5 000	5 000
3481	Samfunnet Jan Mayen:		
1	Refusjoner og andre inntekter	6 637 000	6 637 000
3490	Utlendingsdirektoratet:		
1	Assistert retur fra Norge for asylsøkere med avslag, ODA-godkjente utgifter	3 566 000	
3	Reiseutgifter for flyktninger til og fra utlandet, ODA-godkjente utgifter	63 322 000	
4	Asylmottak, ODA-godkjente utgifter	254 042 000	
5	Refusjonsinntekter	2 600 000	
6	Beskyttelse til flyktninger utenfor Norge mv., ODA-godkjente utgifter	30 410 000	
7	Tolk og oversettelse, ODA-godkjente utgifter	17 986 000	
8	Internasjonalt migrasjonsarbeid og reintegre- ring i hjemlandet, ODA-godkjente utgifter	26 600 000	398 526 000
	Sum Justis- og beredskapsdepartementet		<u>3 959 496 000</u>

Kommunal- og moderniseringsdepartementet

3505	Boliglånsordningen i Statens pensjonskasse:		
1	Gebyrinntekter, lån	32 000 000	
90	Tilbakebetaling av lån	10 300 000 000	10 332 000 000
3506	Yrkesskadeforsikring:		
1	Premieinntekter	79 000 000	79 000 000
3507	Grupplivsforsikring:		
1	Premieinntekter	100 000 000	100 000 000
3510	Departementenes sikkerhets- og service- organisasjon:		
2	Diverse inntekter	41 191 000	
3	Brukerbetaling	68 301 000	109 492 000
3525	Statsforvalterne:		
1	Inntekter ved oppdrag	179 946 000	179 946 000
3533	Eiendommer utenfor husleieordningen:		
2	Diverse inntekter	2 563 000	2 563 000
3540	Digitaliseringsdirektoratet:		
3	Diverse inntekter	2 285 000	
5	Bruk av nasjonale fellesløsninger	212 100 000	
7	Tjenesteeierfinansiert drift av Altinn	126 000 000	
86	Tvangsmulkt	100 000	340 485 000
3542	Internasjonalt samarbeid:		
1	Refusjon fra Utenriksdepartementet	2 634 000	2 634 000
3543	Nasjonal kommunikasjonsmyndighet:		
1	Diverse gebyrer	300 000	300 000
3563	Internasjonalt reindriftssenter:		
2	Diverse inntekter	2 921 000	2 921 000

Kap. Post		Kroner	Kroner
3585	Husleietvistutvalget:		
1	Gebyrer	2 693 000	2 693 000
3587	Direktoratet for byggkvalitet:		
1	Diverse inntekter	112 000	
4	Gebyrer	38 764 000	38 876 000
3595	Statens kartverk:		
1	Gebyrinntekter tinglysing	509 429 000	
2	Salg og abonnement m.m.	116 346 000	
3	Samfinansiering	207 765 000	833 540 000
	Sum Kommunal- og moderniserings- departementet		12 024 450 000

Arbeids- og sosialdepartementet

3605	Arbeids- og velferdsetaten:		
1	Administrasjonsvederlag	10 285 000	
4	Tolketjenester	4 380 000	
5	Oppdragsinntekter mv.	19 300 000	
6	Gebyrinntekter for fastsettelse av bidrag	26 950 000	60 915 000
3634	Arbeidsmarkedstiltak:		
85	Innfordring av feilutbetalinger, arbeids- markedstiltak	5 000 000	5 000 000
3635	Ventelønn mv.:		
1	Refusjon statlig virksomhet mv.	2 700 000	2 700 000
3640	Arbeidstilsynet:		
4	Kjemikaliekontroll, gebyrer	5 000 000	
5	Tvangsmulkt	6 965 000	
6	Refusjoner	3 495 000	
7	Byggesaksbehandling, gebyrer	23 005 000	
8	Refusjon utgifter regionale verneombud	17 386 000	
9	Overtredelsesgebyr	28 590 000	84 441 000
3642	Petroleumstilsynet:		
2	Oppdrags- og samarbeidsvirksomhet	8 230 000	
3	Gebyr tilsyn	79 820 000	88 050 000
	Sum Arbeids- og sosialdepartementet		241 106 000

Helse- og omsorgsdepartementet

3701	E-helse, helseregistre mv.:		
2	Diverse inntekter	120 051 000	120 051 000
3704	Norsk helsearkiv:		
2	Diverse inntekter	3 143 000	3 143 000
3710	Vaksiner mv.:		
3	Vaksinesalg	144 286 000	144 286 000
3714	Folkehelse:		
4	Gebyrinntekter	11 595 000	11 595 000
3732	Regionale helseforetak:		
80	Renter på investeringslån	229 000 000	
85	Avdrag på investeringslån f.o.m. 2008	742 000 000	
90	Avdrag på investeringslån t.o.m. 2007	632 300 000	1 603 300 000

Kap. Post		Kroner	Kroner
3740	Helsedirektoratet:		
2	Diverse inntekter	21 057 000	
3	Helsetjenester i annet EØS-land	68 368 000	
4	Gebyrinntekter	39 855 000	
5	Helsetjenester til utenlandsboende mv.	51 300 000	
6	Gjesteinnbyggeroppgjør for fastleger	89 502 000	270 082 000
3741	Norsk pasientskadeerstatning:		
2	Diverse inntekter	7 099 000	
50	Premie fra private	17 518 000	24 617 000
3742	Nasjonalt klageorgan for helsetjenesten:		
50	Premie fra private	2 380 000	2 380 000
3745	Folkehelseinstituttet:		
2	Diverse inntekter	198 713 000	198 713 000
3746	Statens legemiddelverk:		
2	Diverse inntekter	35 761 000	
4	Registreringsgebyr	80 550 000	116 311 000
3747	Direktoratet for strålevern og atomsikkerhet:		
2	Diverse inntekter	18 288 000	
4	Gebyrinntekter	24 533 000	42 821 000
3748	Statens helsetilsyn:		
2	Diverse inntekter	1 675 000	1 675 000
	Sum Helse- og omsorgsdepartementet		<u>2 538 974 000</u>

Barne- og familiedepartementet

3842	Familievern:		
1	Diverse inntekter	804 000	804 000
3847	EUs ungdomsprogram:		
1	Tilskudd fra Europakommisjonen	5 964 000	5 964 000
3855	Statlig forvaltning av barnevernet:		
1	Diverse inntekter	3 293 000	
2	Barnetrygd	3 959 000	
60	Kommunale egenandeler	2 474 087 000	2 481 339 000
3856	Barnevernets omsorgssenter for enslige, mindreårige asylsøkere:		
4	Refusjon av ODA-godkjente utgifter	118 426 000	118 426 000
3858	Barne-, ungdoms- og familiedirektoratet og fellesfunksjoner i Barne-, ungdoms- og familieetaten:		
1	Diverse inntekter	528 000	528 000
3868	Forbrukertilsynet:		
2	Tilskudd	2 552 000	2 552 000
	Sum Barne- og familiedepartementet		<u>2 609 613 000</u>

Nærings- og fiskeridepartementet

3900	Nærings- og fiskeridepartementet:		
1	Ymse inntekter og refusjoner knyttet til ordinære driftsutgifter	216 000	
3	Inntekter fra forvaltning av grunneiendom på Svalbard	8 000 000	

Kap. Post		Kroner	Kroner
70	Garantipremie fra garantiordning luftfart	30 900 000	39 116 000
3902	Justervesenet:		
1	Gebyrinntekter	26 390 000	
3	Inntekter fra salg av tjenester	27 410 000	
4	Oppdragsinntekter	100 000	
86	Overtredelsesgebyr	50 000	53 950 000
3903	Norsk akkreditering:		
1	Gebyrinntekter og andre inntekter	47 550 000	47 550 000
3904	Brønnøysundregistrene:		
1	Gebyrinntekter	524 340 000	
2	Refusjoner, oppdragsinntekter og andre inntekter	32 360 000	556 700 000
3905	Norges geologiske undersøkelse:		
3	Oppdragsinntekter og andre inntekter	73 190 000	73 190 000
3906	Direktoratet for mineralforvaltning med Bergmesteren for Svalbard:		
1	Leie av bergrettigheter og eiendommer	85 000	
2	Behandlingsgebyrer	800 000	
86	Overtredelsesgebyr og tvangsmulkt	1 000 000	1 885 000
3909	Tiltak for sysselsetting av sjøfolk:		
1	Tilbakeføring av tilskudd	5 300 000	5 300 000
3910	Sjøfartsdirektoratet:		
1	Gebyrer for skip og flyttbare innretninger i NOR	227 685 000	
2	Maritime personellsertifikater	19 645 000	
3	Diverse inntekter	450 000	
4	Gebyrer for skip i NIS	57 095 000	
86	Overtredelsesgebyr og tvangsmulkt	4 800 000	309 675 000
3911	Konkurransetilsynet:		
3	Refusjoner og andre inntekter	200 000	
86	Lovbruddsgebyr	100 000	300 000
3912	Klagenemndssekretariatet:		
1	Klagegebyr	900 000	
2	Refusjoner og andre inntekter	200 000	
87	Overtredelsesgebyr	100 000	1 200 000
3917	Fiskeridirektoratet:		
1	Refusjoner og diverse inntekter	6 150 000	
5	Saksbehandlingsgebyr	28 211 000	
86	Forvaltningssanksjoner	10 000 000	44 361 000
3923	Havforskningsinstituttet:		
1	Oppdragsinntekter	446 780 000	446 780 000
3926	Havforskningsinstituttet, forskningsfartøy:		
1	Oppdragsinntekter	186 230 000	186 230 000
3935	Patentstyret:		
1	Inntekter av informasjonstjenester	4 690 000	
2	Inntekter knyttet til NPI	4 490 000	
3	Gebyrer immaterielle rettigheter	103 280 000	112 460 000
3936	Klagenemnda for industrielle rettigheter:		
1	Gebyrer	660 000	660 000
3950	Forvaltning av statlig eierskap:		
90	Avdrag på lån, Store Norske Spitsbergen Kulkompani AS	17 900 000	
96	Salg av aksjer	25 000 000	42 900 000
	Sum Nærings- og fiskeridepartementet		1 922 257 000

Kap. Post		Kroner	Kroner
Landbruks- og matdepartementet			
4100	Landbruks- og matdepartementet:		
1	Refusjoner m.m.	131 000	
30	Husleie	<u>1 023 000</u>	1 154 000
4115	Mattilsynet:		
1	Gebyr m.m.	202 465 000	
2	Driftsinntekter og refusjoner m.m.	<u>6 177 000</u>	208 642 000
4136	Kunnskapsutvikling m.m.:		
30	Husleie, Norsk institutt for bioøkonomi	<u>19 446 000</u>	19 446 000
4141	Høstbare viltressurser - jegerprøve, tilskudd til organisasjoner m.m.:		
1	Jegerprøve, gebyr m.m.	<u>3 701 000</u>	3 701 000
4142	Landbruksdirektoratet:		
1	Driftsinntekter, refusjoner m.m.	<u>46 459 000</u>	46 459 000
4150	Til gjennomføring av jordbruksavtalen m.m.:		
85	Markedsordningen for korn	<u>50 000</u>	50 000
	Sum Landbruks- og matdepartementet		<u>279 452 000</u>
Samferdselsdepartementet			
4300	Samferdselsdepartementet:		
1	Refusjon fra Utenriksdepartementet	<u>500 000</u>	500 000
4312	Avinor AS:		
90	Avdrag på lån	<u>444 400 000</u>	444 400 000
4313	Luftfartstilsynet:		
1	Gebyrinntekter	<u>162 700 000</u>	162 700 000
4320	Statens vegvesen:		
1	Salgsinntekter m.m.	167 300 000	
2	Diverse gebyrer	484 800 000	
3	Refusjoner fra forsikringsselskaper	122 100 000	
4	Billettinntekter fra riksveiferjedriften	<u>988 800 000</u>	1 763 000 000
4322	Svinesundsforbindelsen AS:		
91	Aksjekapital	<u>135 000</u>	135 000
4330	Særskilte transporttiltak:		
1	Gebyrer	<u>19 400 000</u>	19 400 000
4331	Infrastrukturfond:		
85	Avkastning infrastrukturfond	<u>2 053 000 000</u>	2 053 000 000
4352	Jernbanedirektoratet:		
1	Diverse inntekter	<u>4 400 000</u>	4 400 000
4354	Statens jernbanetilsyn:		
1	Gebyrer for tilsyn med tau- og kabelbaner og fornøyelsesinnretninger	<u>16 100 000</u>	16 100 000
4360	Kystverket:		
2	Andre inntekter	<u>13 400 000</u>	13 400 000
	Sum Samferdselsdepartementet		<u>4 477 035 000</u>

Kap. Post		Kroner	Kroner
Klima- og miljødepartementet			
4400	Klima- og miljødepartementet:		
2	Diverse inntekter	482 000	
3	Refusjon fra Utenriksdepartementet	29 585 000	30 067 000
4411	Artsdatabanken:		
2	Diverse inntekter	429 000	429 000
4420	Miljødirektoratet:		
1	Oppdrag og andre diverse inntekter	8 028 000	
4	Gebyrer, forurensningsområdet	49 270 000	
6	Gebyrer, statsforvalterembetenes miljøvernavdelinger	37 595 000	
7	Gebyrer, kvotesystemet	5 980 000	
9	Internasjonale oppdrag	47 878 000	148 751 000
4423	Radioaktiv forurensning i det ytre miljø:		
1	Gebyrer, radioaktiv forurensning	1 048 000	1 048 000
4429	Riksantikvaren:		
2	Refusjoner og diverse inntekter	2 721 000	
9	Internasjonale oppdrag	3 420 000	6 141 000
4471	Norsk Polarinstitutt:		
1	Salgs- og utleieinntekter	6 814 000	
3	Inntekter fra diverse tjenesteyting	66 804 000	
21	Inntekter, Antarktis	14 924 000	88 542 000
4481	Salg av klimakvoter:		
1	Salgsinntekter	1 642 921 000	1 642 921 000
	Sum Klima- og miljødepartementet		<u>1 917 899 000</u>
Finansdepartementet			
4600	Finansdepartementet:		
2	Diverse refusjoner	200 000	200 000
4602	Finanstilsynet:		
3	Saksbehandlingsgebyr	12 800 000	
86	Vinningsavståelse og overtredelsesgebyr mv.	500 000	13 300 000
4605	Direktoratet for forvaltning og økonomistyring:		
1	Økonomitjenester	183 800 000	
2	Opplæringskontoret OK stat	14 300 000	198 100 000
4610	Tolletaten:		
1	Særskilt vederlag for tolltjenester	7 600 000	
2	Andre inntekter	2 200 000	
4	Diverse refusjoner	1 100 000	
5	Refusjon fra Avinor AS	26 300 000	
85	Tvangsmulkt og overtredelsesgebyr	23 000 000	60 200 000
4618	Skatteetaten:		
1	Refunderte utleggs- og tinglysningsgebyr	37 300 000	
3	Andre inntekter	6 300 000	
5	Gebyr for utleggsforretninger	107 800 000	
7	Gebyr for bindende forhåndsuttalelser	4 500 000	
11	Gebyr på kredittdeklarasjoner	3 000 000	
85	Inngått på tapsførte lån mv.	240 000 000	

Kap.	Post	Kroner	Kroner
	86	Bøter, inndragninger mv.	1 853 000 000
	87	Trafikantsanksjoner	60 000 000
	88	Forsinkelsesgebyr, Regnskapsregisteret	230 000 000
	89	Overtredelsesgebyr	6 100 000
4620		Statistisk sentralbyrå:	
	2	Oppdragsinntekter	253 194 000
	85	Tvangsmulkt	10 000 000
		Sum Finansdepartementet	3 082 994 000

Forsvarsdepartementet

4700		Forsvarsdepartementet:	
	1	Driftsinntekter	52 627 000
4710		Forsvarsbygg og nybygg og nyanlegg:	
	1	Driftsinntekter	4 503 281 000
	47	Salg av eiendom	17 540 000
4720		Forsvaret:	
	1	Driftsinntekter	768 453 000
4760		Forsvarsmateriell og større anskaffelser og vedlikehold:	
	1	Driftsinntekter	32 543 000
	45	Større utstyrsanskaffelser og vedlikehold, inntekter	101 760 000
	48	Fellesfinansierte investeringer, inntekter	350 036 000
4791		Redningshelikoptertjenesten:	
	1	Driftsinntekter	548 937 000
4799		Militære bøter:	
	86	Militære bøter	500 000
		Sum Forsvarsdepartementet	6 375 677 000

Olje- og energidepartementet

4800		Olje- og energidepartementet:	
	10	Refusjoner	662 000
	70	Garantiprovisjon, Gassco	1 500 000
4810		Oljedirektoratet:	
	1	Gebyrinntekter	28 500 000
	2	Oppdrags- og samarbeidsinntekter	85 900 000
4820		Norges vassdrags- og energidirektorat:	
	1	Gebyrinntekter	33 200 000
	2	Oppdrags- og samarbeidsinntekter	76 300 000
	40	Flom- og skredforebygging	32 000 000
		Sum Olje- og energidepartementet	258 062 000

Ymse inntekter

5309		Tilfeldige inntekter:	
	29	Ymse	400 000 000
5310		Statens lånekasse for utdanning:	
	4	Refusjon av ODA-godkjente utgifter	6 300 000

Kap.	Post		Kroner	Kroner
	29	Termingebyrer	1 161 000	
	89	Purregebyrer	92 913 000	
	90	Redusert lån og rentegjeld	12 806 848 000	
	93	Omgjøring av utdanningslån til stipend	<u>7 284 547 000</u>	20 191 769 000
5312		Husbanken:		
	1	Gebyrer m.m.	9 549 000	
	11	Diverse inntekter	82 080 000	
	90	Avdrag	<u>12 820 000 000</u>	12 911 629 000
5325		Innovasjon Norge:		
	50	Tilbakeføring fra landsdekkende innovasjonsordning	5 000 000	
	70	Låneprovisjoner	75 000 000	
	90	Avdrag på utestående fordringer	60 800 000 000	
	92	Låneordning for pakkereisearrangører - avdrag	<u>20 000 000</u>	60 900 000 000
5326		Siva SF:		
	70	Låne- og garantiprovisjoner	<u>7 000 000</u>	7 000 000
5329		Eksportkredittordningen:		
	70	Gebyrer m.m.	25 000 000	
	90	Avdrag på utestående fordringer	<u>9 900 000 000</u>	9 925 000 000
5341		Avdrag på utestående fordringer:		
	95	Avdrag på lån til andre stater	<u>700 000</u>	700 000
5351		Overføring fra Norges Bank:		
	85	Overføring	<u>10 113 000 000</u>	<u>10 113 000 000</u>
		Sum Ymse inntekter		<u>114 449 098 000</u>
		Sum Inntekter under departementene		<u>154 723 434 000</u>

Inntekter fra statlig petroleumsvirksomhet

5440	Statens direkte økonomiske engasjement i petroleumsvirksomheten:			
	24	Driftsresultat:		
		1 Driftsinntekter	156 500 000 000	
		2 Driftsutgifter	-32 100 000 000	
		3 Lete- og feltutviklingsutgifter	-1 700 000 000	
		4 Avskrivninger	-24 900 000 000	
		5 Renter av statens kapital	<u>-2 300 000 000</u>	95 500 000 000
	30	Avskrivninger	24 900 000 000	
	80	Renter av statens kapital	<u>2 300 000 000</u>	122 700 000 000
		Sum Inntekter fra statlig petroleumsvirksomhet		<u>122 700 000 000</u>

Avskrivninger, avsetninger til investeringsformål og inntekter av statens forretningsdrift i samband med nybygg, anlegg mv.

5446	Salg av eiendom, Fornebu:			
	40	Salgsinntekter	<u>16 400 000</u>	16 400 000
5447	Salg av eiendom utenfor statens forretningsdrift:			
	40	Salgsinntekter	<u>500 000 000</u>	500 000 000
5460	Eksportfinansiering Norge:			
	71	Tilbakeføring fra gamle garantiordninger	13 000 000	

Kap. Post		Kroner	Kroner
90	Avdrag på utestående utbetaling ifølge trekkfullmakt	1 000 000	14 000 000
5470	Statens pensjonskasse:		
30	Avsetning til investeringsformål	37 000 000	37 000 000
5491	Avskrivning på statens kapital i statens forretningsdrift:		
30	Avskrivninger	1 613 000 000	1 613 000 000
	Sum Avskrivninger, avsetninger til investeringsformål og inntekter av statens forretningsdrift i samband med nybygg, anlegg mv.		2 180 400 000

Skatter og avgifter

5501	Skatter på formue og inntekt:		
70	Trinnskatt mv.	75 740 000 000	
72	Fellesskatt mv. fra personlige skattytere	127 960 000 000	
74	Selskapskatter mv. fra upersonlige skattytere utenom petroleum	96 020 000 000	
75	Formuesskatt	2 700 000 000	
76	Kildeskatt på utbytte	5 300 000 000	
77	Kildeskatt på rentebetalinger	80 000 000	
78	Kildeskatt på royaltybetalinger	10 000 000	
79	Kildeskatt på leiebetalinger for visse fysiske eiendeler	400 000 000	308 210 000 000
5502	Finansskatt:		
70	Skatt på lønn	2 600 000 000	
71	Skatt på overskudd	3 120 000 000	5 720 000 000
5507	Skatt og avgift på utvinning av petroleum:		
71	Ordinær skatt på formue og inntekt	47 500 000 000	
72	Særskatt på oljeinntekter	112 800 000 000	
74	Arealavgift mv.	1 300 000 000	161 600 000 000
5508	Avgift på utslipp av CO ₂ i petroleumsvirksomhet på kontinentalsokkelen:		
70	CO ₂ -avgift i petroleumsvirksomheten på kontinentalsokkelen	6 300 000 000	6 300 000 000
5509	Avgift på utslipp av NO _x i petroleumsvirksomheten på kontinentalsokkelen:		
70	Avgift	1 000 000	1 000 000
5511	Tollinntekter:		
70	Toll	3 400 000 000	
71	Auksjonsinntekter fra tollkvoter	275 000 000	3 675 000 000
5521	Merverdiavgift:		
70	Merverdiavgift	360 500 000 000	360 500 000 000
5526	Avgift på alkohol:		
70	Avgift på alkohol	15 400 000 000	15 400 000 000
5531	Avgift på tobakkvarer mv.:		
70	Avgift på tobakkvarer mv.	7 350 000 000	7 350 000 000
5536	Avgift på motorvogner mv.:		
71	Engangsavgift	8 560 000 000	
72	Trafikkforsikringsavgift	10 430 000 000	
73	Vektårsavgift	370 000 000	
75	Omregistreringsavgift	1 750 000 000	21 110 000 000

Kap. Post		Kroner	Kroner
5538	Veibruksavgift på drivstoff:		
70	Veibruksavgift på bensin	4 300 000 000	
71	Veibruksavgift på autodiesel	9 900 000 000	
72	Veibruksavgift på naturgass og LPG	14 000 000	14 214 000 000
5541	Avgift på elektrisk kraft:		
70	Avgift på elektrisk kraft	11 616 000 000	11 616 000 000
5542	Avgift på mineralolje mv.:		
70	Grunnavgift på mineralolje mv.	1 750 000 000	
71	Avgift på smøreolje mv.	125 000 000	1 875 000 000
5543	Miljøavgift på mineralske produkter mv.:		
70	CO ₂ -avgift	11 019 000 000	
71	Svovelavgift	8 000 000	11 027 000 000
5546	Avgift på forbrenning av avfall:		
70	CO ₂ -avgift	140 000 000	140 000 000
5547	Avgift på helse- og miljøskadelige kjemikalier:		
71	Tetrakloreten (PER)	1 000 000	1 000 000
5548	Miljøavgift på visse klimagasser:		
70	Avgift på hydrofluorkarboner (HFK) og perfluorkarboner (PFK)	430 000 000	430 000 000
5549	Avgift på utslipp av NO _x :		
70	Avgift på utslipp av NO _x	65 000 000	65 000 000
5550	Miljøavgift på plantevernmidler:		
70	Miljøavgift på plantevernmidler	65 000 000	65 000 000
5551	Avgifter knyttet til mineralvirksomhet:		
70	Avgift knyttet til andre undersjøiske naturforekomster enn petroleum	1 000 000	
71	Årsavgift knyttet til mineraler	5 000 000	6 000 000
5552	Avgift på produksjon av fisk:		
70	Avgift på produksjon av fisk	880 000 000	880 000 000
5553	Avgift på viltlevende marine ressurser:		
70	Avgift på viltlevende marine ressurser	100 000 000	100 000 000
5557	Avgift på sukker mv.:		
70	Avgift på sukker mv.	200 000 000	200 000 000
5559	Avgift på drikkevareemballasje:		
70	Grunnavgift på engangsemballasje	2 200 000 000	
71	Miljøavgift på kartong	60 000 000	
72	Miljøavgift på plast	30 000 000	
73	Miljøavgift på metall	5 000 000	
74	Miljøavgift på glass	100 000 000	2 395 000 000
5561	Flypassasjeravgift:		
70	Flypassasjeravgift	1 600 000 000	1 600 000 000
5565	Dokumentavgift:		
70	Dokumentavgift	14 300 000 000	14 300 000 000
5568	Sektoravgifter under Kulturdepartementet:		
71	Årsavgift - stiftelser	24 175 000	
73	Refusjon - Norsk Rikstoto og Norsk Tipping AS	46 635 000	
74	Avgift - forhåndskontroll av kinofilm	4 700 000	
75	Kino- og videogramavgift	32 000 000	107 510 000
5570	Sektoravgifter under Kommunal- og moderniseringsdepartementet:		
70	Sektoravgifter Nasjonal kommunikasjonsmyndighet	253 851 000	253 851 000

Kap. Post		Kroner	Kroner
5571	Sektoravgifter under Arbeids- og sosial- departementet:		
70	Petroleumstilsynet - sektoravgift	128 710 000	128 710 000
5572	Sektoravgifter under Helse- og omsorgs- departementet:		
70	Legemiddeldetaljstavgift	68 385 000	
72	Avgift utsalgssteder utenom apotek	6 400 000	
73	Legemiddelleverandøragift	223 000 000	
74	Tilsynsavgift	3 770 000	
75	Sektoravgift tobakk	18 000 000	319 555 000
5574	Sektoravgifter under Nærings- og fiskeri- departementet:		
71	Avgifter immaterielle rettigheter	175 500 000	
72	Kontroll- og tilsynsavgift akvakultur	33 100 000	
73	Årsavgift Merkerregisteret	8 550 000	
74	Fiskeriforskningsavgift	318 000 000	
75	Tilsynsavgift Justervesenet	26 650 000	
76	Kontrollavgift fiskeflåten	40 500 000	602 300 000
5576	Sektoravgifter under Landbruks- og mat- departementet:		
70	Forskningsavgift på landbruksprodukter	175 000 000	
72	Jeger- og fellingsavgifter	85 000 000	260 000 000
5577	Sektoravgifter under Samferdsels- departementet:		
74	Sektoravgifter Kystverket	980 000 000	980 000 000
5578	Sektoravgifter under Klima- og miljø- departementet:		
70	Sektoravgifter under Svalbards miljøvernfond	10 341 000	
72	Fiskeravgifter	18 264 000	
73	Påslag på nettariffen til Klima- og energifondet	690 000 000	718 605 000
5580	Sektoravgifter under Finansdepartementet:		
70	Finanstilsynet, bidrag fra tilsynsenhetene	485 860 000	485 860 000
5582	Sektoravgifter under Olje- og energi- departementet:		
70	Bidrag til kulturminnevern i regulerte vassdrag	5 000 000	
71	Konsesjonsavgifter fra vannkraftutbygging	176 000 000	
72	Dam- og beredskapstilsyn	57 000 000	238 000 000
5583	Særskilte avgifter mv. i bruk av frekvenser:		
70	Avgift på frekvenser mv.	276 600 000	276 600 000
	Sum Skatter og avgifter		953 150 991 000

Renter og utbytte mv.

5603	Renter av statens kapital i statens forretnings- drift:		
80	Renter av statens faste kapital	1 969 450 000	1 969 450 000
5605	Renter av statskassens kontantbeholdning og andre fordringer:		
81	Av verdipapirer og bankinnskudd i utenlandsk valuta	200 000	
82	Av innenlandske verdipapirer	925 000 000	
83	Av alminnelige fordringer	120 000 000	

Kap. Post	Kroner	Kroner
84 Av driftskreditt til statsbedrifter	413 000 000	
86 Renter av lån til andre stater	100 000	
89 Garantiprovisjon	<u>43 500 000</u>	1 501 800 000
5607 Renter av boliglånsordningen i Statens pensjonskasse:		
80 Renter	<u>754 000 000</u>	754 000 000
5612 Renter fra Store Norske Spitsbergen Kulkompani AS:		
80 Renter	<u>10 400 000</u>	10 400 000
5613 Renter fra Siva SF:		
80 Renter	<u>11 700 000</u>	11 700 000
5614 Renter fra Eksportfinansiering Norge:		
80 Renter fra lån til Alminnelig garantiordning	<u>95 000 000</u>	95 000 000
5615 Husbanken:		
80 Renter	<u>2 860 000 000</u>	2 860 000 000
5616 Kommunalbanken AS:		
85 Aksjeutbytte	<u>646 000 000</u>	646 000 000
5617 Renter fra Statens lånekasse for utdanning:		
80 Renter	<u>4 795 109 000</u>	4 795 109 000
5619 Renter av lån til Avinor AS:		
80 Renter	<u>14 500 000</u>	14 500 000
5625 Renter og utbytte fra Innovasjon Norge:		
80 Renter på lån fra statskassen	190 000 000	
81 Rentemargin, innovasjonslåneordningen	21 000 000	
82 Låneordning for pakkereisearrangører - renter	2 400 000	
85 Utbytte, lavrisikolåneordningen	<u>100 000 000</u>	313 400 000
5629 Renter fra eksportkredittordningen:		
80 Renter	<u>890 000 000</u>	890 000 000
5631 Aksjer i AS Vinmonopolet:		
85 Statens overskuddsandel	146 400 000	
86 Utbytte	<u>2 000</u>	146 402 000
5652 Statskog SF - renter og utbytte:		
85 Utbytte	<u>16 750 000</u>	16 750 000
5656 Aksjer under Nærings- og fiskeri-departementets forvaltning:		
85 Utbytte	<u>23 395 800 000</u>	23 395 800 000
5680 Statnett SF:		
85 Utbytte	<u>975 000 000</u>	975 000 000
5685 Aksjer i Equinor ASA:		
85 Utbytte	<u>13 000 000 000</u>	13 000 000 000
5692 Utbytte av statens kapital i Den nordiske investeringsbank:		
85 Utbytte	<u>104 100 000</u>	104 100 000
5693 Utbytte av aksjer i diverse selskaper mv.:		
85 Utbytte fra Folketrygdfondet	<u>300 000</u>	300 000
Sum Renter og utbytte mv.	<u>51 499 711 000</u>	<u>51 499 711 000</u>

Folketrygden

5700 Folketrygdens inntekter:		
71 Trygdeavgift	166 412 400 000	
72 Arbeidsgiveravgift	<u>214 101 000 000</u>	380 513 400 000

Kap. Post		Kroner	Kroner
5701	Diverse inntekter:		
71	Refusjon ved yrkesskade	840 000 000	
73	Refusjon fra bidragspliktige	205 000 000	
80	Renter	1 000 000	
86	Innkrevning feilutbetalinger	1 320 000 000	
87	Diverse inntekter	15 300 000	
88	Hjelpemiddelsentraler mv.	67 000 000	2 448 300 000
5704	Statsgaranti for lønnskrav ved konkurs:		
70	Dividende	210 000 000	210 000 000
5705	Refusjon av dagpenger:		
70	Refusjon av dagpenger, statsgaranti ved konkurs	30 000 000	
71	Refusjon av dagpenger for grensearbeidere mv. bosatt i Norge	300 000	
72	Innkrevning av forskutterte dagpenger	900 000 000	930 300 000
	Sum Folketrygden		<u>384 102 000 000</u>

Statens pensjonsfond utland

5800	Statens pensjonsfond utland:		
50	Overføring fra fondet	300 255 117 000	300 255 117 000
	Sum Statens pensjonsfond utland		<u>300 255 117 000</u>

Statslånemidler

5999	Statslånemidler:		
90	Lån	93 882 115 000	93 882 115 000
	Sum Statslånemidler		<u>93 882 115 000</u>

Totale inntekter:		2 062 493 768 000	
-------------------	--	-------------------	--

Statslån o.a.

II

Andre fullmakter

Stortinget samtykker i at Finansdepartementet i 2022 kan:

1. ta opp nye langsiktige innenlandske statslån til et beløp inntil 100 000 mill. kroner.
2. ha utestående kortsiktige markedslån til et beløp inntil 100 000 mill. kroner.
3. ta imot innskudd i form av kontolån fra statsinstitusjoner og statlige fond, og fra institusjoner som kan bli pålagt å plassere likviditet som kontolån til staten.
4. inngå rentebytteavtaler og tilsvarende derivatavtaler, samt foreta sikkerhetsplasseringer knyttet til slike avtaler.

Utenriksdepartementet

Fullmakter til å overskride gitte bevilgninger

II

Merinntektsfullmakter

Stortinget samtykker i at Utenriksdepartementet i 2022 kan:

overskride bevilgningen under	mot tilsvarende merinntekter under
kap. 100 post 01	kap. 3100 post 05
kap. 140 post 01	kap. 3140 post 05

Merinntekt som gir grunnlag for overskridelse, skal også dekke merverdiavgift knyttet til overskridelsen, og berører derfor også kap. 1633, post 01 for de statlige forvaltningsorganene som inngår i nettoordningen for merverdiavgift.

Merinntekter og eventuelle mindreinntekter tas med i beregningen av overføring av ubrukt bevilgning til neste år.

III

Fullmakt til overskridelse

Stortinget samtykker i at Utenriksdepartementet i 2022 kan:

1. overskride bevilgningen under kap. 100 Utenriksdepartementet, post 90 Lån til norske borgere i utlandet, ved behov for bistand fra aktuelle transportselskaper ved evakuering av norske borgere i kriserammede land. Fullmakten gjelder i de tilfeller og på de betingelser som gjelder for denne typen bistand.
2. overskride bevilgningene under kap. 117 EØS-finansieringsordningene, post 77 EØS-finansieringsordningen 2014–2021, og post 78 Den norske finansieringsordningen 2014–2021, med en samlet øvre ramme på 520 mill. kroner som følge av usikkerhet i fremdrift og valutakursjusteringer, dersom dette er nødvendig for å oppfylle norske forpliktelser gjennom avtale inngått med EU.
3. overskride bevilgningen under kap. 162 Næringsutvikling, landbruk og fornybar energi, post 73 Det internasjonale finansieringsinstituttet (IFC) med inntil 5 mill. kroner som følge av valutakursjusteringer, dersom dette er nødvendig for å oppfylle norske forpliktelser som dekkes av bevilgningen på posten.
4. overskride bevilgningen under kap. 172 Multilaterale finansinstitusjoner og gjeldslette, post 70 Verdensbanken med inntil 10 mill. kroner som følge av valutakursjusteringer, dersom dette er nødvendig for å oppfylle norske forpliktelser som dekkes av bevilgningen på posten.

5. overskride bevilgningen under kap. 172 Multilaterale finansinstitusjoner og gjeldslette, post 71 Regionale banker og fond med inntil 19 mill. kroner som følge av valutakursjusteringer, dersom dette er nødvendig for å oppfylle norske forpliktelser som dekkes av bevilgningen på posten.

IV

Valutatap (disagio)/ Valutagevinst (agio)

Stortinget samtykker i at Utenriksdepartementet i 2022 gis fullmakt til å utgiftsføre/inntektsføre uten bevilgning valutatap (disagio)/valutagevinst (agio) som følge av justering av midlene ved utenriksstasjonene under kap. 100/3100 Utenriksdepartementet og kap. 140/3140 Utenriksdepartementet, postene 89 Valutatap (disagio)/Valutagevinst (agio).

V

Bruk av opptjente rentemidler

Stortinget samtykker i at opptjente renter på tilskudd som er utbetalt kan benyttes til tiltak som avtales mellom Utenriksdepartementet og den enkelte mottaker.

Fullmakter til å pådra staten forpliktelser utover gitte bevilgninger

VI

Tilsagnsfullmakter

Stortinget samtykker i at Utenriksdepartementet i 2022 kan gi tilsagn om:

1. støtte utover gitte bevilgninger, men slik at samlet ramme for nye tilsagn og gammelt ansvar ikke overstiger følgende beløp:

Kap.	Post	Betegnelse	Samlet ramme
117		EØS-finansieringsordningene	
	77	EØS-finansieringsordningen 2014–2021	4 080 mill. kroner
	78	Den norske finansieringsordningen 2014–2021	4 059 mill. kroner
162		Næringsutvikling, landbruk og fornybar energi	
	70	Næringsutvikling og handel	100 mill. kroner
	72	Fornybar energi	100 mill. kroner

2. tilskudd til en global finansieringsordning for kvinne- og barnehelse med inntil 5 400 mill. kroner samlet i perioden 2015–2023 under kap. 160 Helse, post 70 Helse.
3. tilskudd til Den globale koalisjonen for forebygging av epidemier og pandemier (CEPI) med inntil 1 600 mill. kroner under kap. 160 Helse, post 70 Helse, samt fravike stortingsvedtak av 8. november 1984 om utbetaling av tilskudd før det er behov for å dekke de aktuelle utgiftene og bruke tilskudd som sikkerhet for lån. Inntil 1 000 mill. kroner gis i direkte støtte til CEPI i årene 2017–2021, og inntil 600 mill. kroner i årene 2021–2025. Hele eller deler av disse midlene har fra 2019 kunnet gå via en finansieringsmekanisme forvaltet av Verdensbanken eller IFFIm.
4. tilskudd til Det grønne klimafondet med inntil 2 800 mill. kroner i perioden 2020–2023 under kap. 163 Klima, miljø og hav, post 70 Miljø og klima.
5. tilskudd til International Finance Facility for Immunisation (IFFIm) med inntil 2 000 mill. kroner i perioden 2021–2030 under kap. 160 Helse, post 70 Helse, og fravike stortingsvedtak av 8. november 1984 om utbetaling av tilskudd før det er behov for å dekke de aktuelle utgiftene og bruke tilskudd som sikkerhet for lån. Tilsagnet skal finansiere epidemi- og pandemibekjempelse gjennom Den globale koalisjonen for forebygging av epidemier og pandemier (CEPI).

6. tilskudd til International Finance Facility for Immunisation (IFFIm) med inntil 4 000 mill. kroner i perioden 2021–2030 under kap. 160 Helse, post 70 Helse, og fravike stortingsvedtak av 8. november 1984 om utbetaling av tilskudd før det er behov for å dekke de aktuelle utgiftene og bruke tilskudd som sikkerhet for lån.
7. tilskudd til Vaksinealliansen Gavi med inntil 6 250 mill. kroner i perioden 2021–2025 under kap. 160 Helse, post 70 Helse.
8. tilskudd til Det globale partnerskapet for utdanning (GPE) med inntil 3 700 mill. kroner i perioden 2021–2025 under kap. 161 Utdanning, forskning og faglig samarbeid, post 70 Utdanning.

VII

Dekning av forsikringstilfelle

Stortinget samtykker i at Kongen i 2022 kan inngå avtaler om forsikringsansvar for utstillinger ved visningsinstitusjoner i utlandet innenfor en total ramme for gamle og nye garantier på inntil 500 mill. kroner. Forsikringsansvaret omfatter tap og skade under transport, lagring og i visningsperioden.

VIII

Toårige budsjettvedtak

Stortinget samtykker i at Norge kan slutte seg til toårige budsjettvedtak i FAO, WHO, ILO, UNIDO, OECD, WTO, IAEA, IEA, Havbunnsmyndigheten, Den internasjonale havrettsdomstolen, Mekanismen for internasjonale straffedomstoler (MICT) og for regulært bidrag til FN.

Andre fullmakter

IX

Ettergivelse av fordringer

Stortinget samtykker i at Kongen i 2022 kan ettergi statlige fordringer på utviklingsland i samsvar med kriteriene i handlingsplanen av 2004 *Om gjeldslette for utvikling* innenfor den resterende ramme på 830 mill. kroner under Eksportfinansiering Norges (Eksfin) gamle portefølje (gammel alminnelig ordning og den gamle særordningen for utviklingsland). Fordringene verdsettes til faktisk utestående beløp på ettergivelsestidspunktet inklusive påløpte renter, belastes gjeldsplanens ramme og ettergis uten bevilgning over bistandsbudsjettet. Rammen belastes ikke ved en eventuell ettergivelse av statlige fordringer på Sudan som stammer fra den norske skipseksportkampanjen (1976–1980), jf. Prop. 110 S (2012–2013).

X

Utbetaling av tilskudd

Stortinget samtykker i at Utenriksdepartementet i 2022 gis unntak fra bestemmelsene i stortingsvedtak av 8. november 1984 om utbetaling av gitte bevilgninger på følgende måte:

1. Utbetalinger av norske medlemskapskontingenter, pliktige bidrag og andre bidrag til internasjonale organisasjoner Norge er medlem av, kan foretas en gang i året.
2. Utbetalinger av tilskudd til utviklingsformål kan foretas en gang i året dersom avtaler om samfinansiering med andre givere innenfor utviklingssamarbeidet tilsier det.
3. Eventuelle utbetalinger av regjeringens gave til TV-aksjoner kan i sin helhet utbetales som et engangsbeløp.
4. Utbetalinger av tilskudd til Climate Investment Funds (CIF) kan foretas i samsvar med fondets prosedyrer for fondsoppbygging.
5. Utbetalinger av tilskudd til fond forvaltet av Verdensbankgruppen, Afrikabanken, Asiabanken, Den interamerikanske utviklingsbanken, Den europeiske bank for gjenoppbygging og utvikling (EBRD),

Nordisk utviklingsfond (NDF) og Det internasjonale fond for jordbruksutvikling (IFAD) kan foretas i henhold til regelverket til det enkelte fond.

6. Utbetalinger av tilskudd til Ukraine Trust Fund for Military Career Transition forvaltet av NATO, kan foretas i henhold til fondets regelverk.
7. Utbetalinger av tilskudd til akutt nødhjelpsarbeid kan i enkelte tilfeller foretas for opptil ett år frem i tid når dette er påkrevd for å sikre raske og nødvendige investeringer.
8. Utbetalinger til Vaksinealliansen Gavi, Den globale koalisjonen for forebygging av epidemier og pandemier (CEPI) og Det globale fondet for bekjempelse av aids, tuberkulose og malaria (GFATM) kan foretas årlig i tråd med organisasjonens finanseringsstrategi og regelverk.
9. Utbetalinger av tilskudd til Det grønne klimafondet (GCF) kan foretas i samsvar med fondets strategi og prosedyrer for fondsoppbygging.
10. Utbetalinger under kap. 162 Næringsutvikling, landbruk og fornybar energi, post 72 Fornybar energi av samlet tilskudd på inntil 300 mill. kroner til garantiinstrumenter for fornybar energi i utviklingsland kan skje i samsvar med regelverket til den enkelte garantiinstitusjonen.
11. Tilskudd under kap. 162 Næringsutvikling, landbruk og fornybar energi, post 70 Næringsutvikling og handel kan utbetales til avsetning for tap ved utlåns- eller garantiinstrumenter hos tilskuddsmottaker.
12. Utbetalinger av tilskudd til fondsforvalter for fellesfond i FN kan skje i henhold til regelverket for det enkelte fond.

XI

Bruk av gjeldsbrev og raskere trekk på gjeldsbrev

Stortinget samtykker i at Utenriksdepartementet i 2022 kan fravike Bevilgningsreglementet § 3 annet ledd ved utstedelse av gjeldsbrev i forbindelse med kapitalpåfyllinger under Det internasjonale utviklingsfondet, Det asiatiske utviklingsfondet, Det afrikanske utviklingsfondet og Den globale miljøfasiliteten.

XII

Deltakelse i kapitaløkninger og fondspåfyllinger i internasjonale banker og fond

Stortinget samtykker i at:

1. Norge deltar, i forbindelse med formalisering av Sør-Sudans medlemskap i Den afrikanske utviklingsbanken (AfDB), i en selektiv kapitaløkning i banken, med en innbetalt andel tilsvarende motverdien i norske kroner på innbetalingstidspunktet av til sammen UA 0,57 mill. (UA tilsvarer IMF's spesielle trekkrettigheter SDR). Innbetalingen foretas i løpet av årene 2016–2023, og belastes kap. 172 Multilaterale finansinstitusjoner og gjeldslette, post 71 Regionale banker og fond. Kapitaløkningen innebærer også en økning i den norske statsgarantien i AfDB med UA 8,93 mill.
2. Norge deltar i den 5. kapitaløkningen i Den internasjonale bank for rekonstruksjon og utvikling (IBRD) med en innbetalt andel tilsvarende motverdien i norske kroner på innbetalingstidspunktet av inntil USD 47,6 mill. i perioden 2020–2023, som belastes kap. 172 Multilaterale finansinstitusjoner og gjeldslette, post 70 Verdensbanken. Den norske statsgarantien i IBRD økes samtidig med inntil USD 354 mill. Økningen i statsgarantien vil skje i takt med de årlige kapitalinnskuddene.
3. Norge deltar i kapitaløkningen i Det internasjonale finansieringsinstituttet (IFC) med en innbetalt andel tilsvarende motverdien i norske kroner på innbetalingstidspunktet av inntil USD 38,1 mill. innbetalt over perioden 2020–2025 som belastes kap. 162 Næringsutvikling, landbruk og fornybar energi, post 73 Det internasjonale finansieringsinstituttet (IFC).
4. Norge deltar i kapitalpåfyllingen i Den globale miljøfasiliteten (GEF) med en innbetalt andel på inntil 1 040 mill. kroner i perioden 1. juli 2022– 30. juni 2025. Innbetalingene belastes blant annet kap. 163 Klima, miljø og hav, post 70 Miljø og klima.
5. Norge deltar i den 12. kapitalpåfylling i Det internasjonale fond for jordbruksutvikling (IFAD-12) med et bidrag på inntil 508 mill. kroner for perioden 2022–2024, innbetalt i to bidrag på 170 mill. kroner per år i 2022–2023 og 168 mill. kroner i 2024. Innbetalingene belastes kap. 162 Næringsutvikling, landbruk og fornybar energi, post 71 Matsikkerhet, fisk og landbruk.
6. Norge deltar i den 7. generelle kapitaløkningen i Den afrikanske utviklingsbanken (AfDB) med en innbetalt andel tilsvarende motverdien i norske kroner på innbetalingstidspunktet av UA 56,78 mill. (UA

tilsvarer IMF's spesielle trekkrettigheter SDR) i perioden 2020–2027. Innbetalingene foretas i åtte like årlige beløp og belastes kap. 172 Multilaterale finansinstitusjoner og gjeldslette, post 71 Regionale banker og fond. Kapitaløkningen innebærer også en økning i den norske statsgarantien i AfDB med UA 889,52 mill. Forpliktelser inngås i SDR, og kronebeløpet må valutajusteres i forbindelse med årlige utbetalinger.

7. Norge deltar i den 13. påfyllingen av Den asiatiske utviklingsbankens fond for de fattigste landene for fireårsperioden 2021–2024, med 201,1 mill. kroner. Innbetalingene belastes kap. 172 Multilaterale finansinstitusjoner og gjeldslette, post 71 Regionale banker og fond.
8. Norge deltar i den femte kapitalpåfyllingen i Nordisk utviklingsfond (Nordic Development Fund, NDF) med totalt 97,3 mill. euro, innbetalt i ti årlige bidrag tilsvarende motverdien i norske kroner på innbetalingstidspunktet, for perioden 2022-2031.
9. Norge deltar i påfyllingsforhandlingene i det multilaterale fondet under Montrealprotokollen for perioden 2021–2023, og vil støtte fondet med et beløp som ikke overskrider støtten for forrige treårsperiode. Støtten for forrige treårsperiode var på totalt 54,6 mill. kroner. Innbetalingene belastes kap. 163 Klima, miljø og hav, post 70 Miljø og klima.

XIII

Fullmakt til postering mot mellomværende med statskassen

Stortinget samtykker til at Utenriksdepartementet i 2022 kan:

1. føre utlegg som skal viderefaktureres kunde og tilhørende innbetalinger mot mellomværende med statskassen.
2. føre utbetalinger knyttet til refunderbart depositum for utenriksstasjonenes leide eiendommer mot mellomværende med statskassen. Fullmakten gis for inntil 50 mill. kroner for Utenriksdepartementets totale føringer av depositum for å ta høyde for pris- og kurssvingninger i stedlige boligmarkeder.

Kunnskapsdepartementet

Fullmakter til å overskride gitte bevilgninger

II

Merinntektsfullmakter

Stortinget samtykker i at Kunnskapsdepartementet i 2022 kan:

1.

overskride bevilgningen under	mot tilsvarende merinntekter under
kap. 200, post 01	kap. 3200, post 02
kap. 220, post 01	kap. 3220, post 02
kap. 222, post 01	kap. 3222, post 02
kap. 230, post 01	kap. 3230, post 02
kap. 242, post 01	kap. 3242, post 02 og 61
kap. 256, post 01	kap. 3256, post 02
kap. 271, post 01	kap. 3271, post 02
kap. 290, post 01	kap. 3290, post 01

Merinntekt som gir grunnlag for overskridelse, skal også dekke merverdiavgift knyttet til overskridelsen, og berører derfor også kap. 1633, post 01 for de statlige forvaltningsorganene som inngår i nettoordningen for merverdiavgift.

Merinntekter og eventuelle mindreinntekter tas med i beregningen av overføring av ubrukt bevilgning til neste år.

2. overskride bevilgningene til oppdragsvirksomhet på 21-postene mot tilsvarende merinntekter.
3. avhende fast eiendom, jf. Instruks om avhending av statlig eiendom mv., og bruke inntekter fra salg av eiendommer ved de selvforvaltende universitetene til kjøp, vedlikehold og bygging av andre lokaler til undervisnings- og forskningsformål ved den samme virksomheten.
4. gi Norges forskningsråd fullmakt til å kjøpe og avhende eiendommer. Salgsinntektene blir ført til eiendomsfondet til Norges forskningsråd.

Fullmakter til å pådra staten forpliktelser utover gitte bevilgninger

III

Tilsagnsfullmakter

Stortinget samtykker i at Kunnskapsdepartementet i 2022 kan:

1. gi tilsagn om tilskudd utover gitte bevilgninger, men slik at samlet ramme for nye tilsagn og gammelt ansvar ikke overstiger følgende beløp:

Kap.	Post	Betegnelse	Samlet ramme
220		Utdanningsdirektoratet	
	70	Tilskudd til læremidler mv.	67 mill. kroner
226		Kvalitetsutvikling i grunnopplæringen	
	21	Spesielle driftsutgifter	35 mill. kroner
	22	Videreutdanning for lærere og skoleledere	237 mill. kroner
270		Studentvelferd	
	75	Tilskudd til bygging av studentboliger	895,5 mill. kroner

2. gi tilsagn om å utbetale 20 pst. av tilskudd til opplæring i kriminalomsorgen over kap. 225 Tiltak i grunnopplæringen, post 68 Tilskudd til opplæring i kriminalomsorgen påfølgende budsjettår, når endelig regnskap foreligger.
3. gi tilsagn om å utbetale utdanningsstøtte for første halvår 2023 (andre halvdel av undervisningsåret 2022–23) etter de satsene som blir fastsatt for andre halvår 2022 (første halvdel av undervisningsåret 2022–23), jf. kap. 2410 Statens lånekasse for utdanning, postene 70 Utdanningsstipend, 71 Andre stipend, 72 Rentestøtte og 90 Økt lån og rentegjeld samt kap. 5617 Renter fra Statens lånekasse for utdanning, post 80 Renter.
4. gi tilsagn om å omgjøre lån til stipend første halvår 2023 (andre halvdel av undervisningsåret 2022–23) etter de satsene som blir fastsatt for andre halvår 2022 (første halvdel av undervisningsåret 2022–23), jf. kap. 2410 Statens lånekasse for utdanning, post 50 Avsetning til utdanningsstipend.

IV

Kostnadsrammer Blått bygg ved Nord universitet

Stortinget samtykker i at Kunnskapsdepartementet i 2022 kan starte opp byggeprosjektet Blått bygg ved Nord universitet innenfor en kostnadsramme på 575 mill. kroner.

Stortinget samtykker i at Kunnskapsdepartementet i 2022 får fullmakt til å starte opp brukerutstyrsprosjektet til Blått bygg innenfor en kostnadsramme på 120 mill. kroner, og til å inngå forpliktelser for senere budsjettår innenfor kostnadsrammen.

V

Kostnadsrammer 22. juli-senteret

Stortinget samtykker i at Kunnskapsdepartementet i 2022 kan starte opp byggeprosjektet for et nytt 22. juli-senter innenfor en kostnadsramme på 483 mill. kroner.

Stortinget samtykker i at Kunnskapsdepartementet i 2022 får fullmakt til å gjennomføre et prosjekt for inventar, brukerutstyr og til å etablere utstilling innenfor en kostnadsramme på 82 mill. kroner, og til å inngå forpliktelser for senere budsjettår innenfor kostnadsrammen.

VI

Kostnadsramme samlokalisert nybygg for Samisk videregående skole og reindriftsskole og det samiske nasjonalteatret Beaivväs i Kautokeino

Stortinget samtykker i at Kunnskapsdepartementet i 2022 får fullmakt til å starte opp prosjektet samlokalisert nybygg for Samisk videregående skole og reindriftsskole og det samiske nasjonalteatret Beaivväs i Kautokeino innenfor en kostnadsramme på 485 mill. kroner. Rammen inkluderer midler til både bygg og brukerutstyr, og prosjektet skal gjennomføres innenfor absolutte økonomiske rammer (prinsippet om design-to-cost).

VII

Oppdaterte kostnadsrammer Livsvitenskapsbygget ved UiO

Stortinget samtykker i at Kunnskapsdepartementet i 2022 får fullmakt til å fortsette byggeprosjektet med Livsvitenskapsbygget ved UiO innenfor en kostnadsramme på til 11 974 mill. kroner.

Stortinget samtykker i at Kunnskapsdepartementet i 2022 får fullmakt til å starte opp brukerutstasjonsprosjektet til UiOs del av Livsvitenskapsbygget innenfor en kostnadsramme på 1 198 mill. kroner, og til å inngå forpliktelser for senere budsjettår innenfor kostnadsrammen.

Andre fullmakter

VIII

Gebyr for privatisteksamen

Stortinget samtykker i at privatister som melder seg opp til eksamen, og kandidater som melder seg opp til fag-/svenneprøver etter opplæringslova § 3-5, skal betale et gebyr per prøve. Gebyret skal betales til fylkeskommunen. Privatister som melder seg opp til eksamen, skal betale 1 217 kroner dersom privatisten ikke har prøvd seg i faget tidligere som privatist eller elev, og 2 435 kroner ved forbedringsprøver. Kandidater som melder seg opp til fag-/svenneprøver etter opplæringslova § 3-5, skal betale 1 037 kroner per prøve dersom kandidaten ikke har gått opp tidligere, og 2 080 kroner ved senere forsøk.

IX

Fullmakt for universitet og høyskoler til å delta i selskap

Stortinget samtykker i at Kunnskapsdepartementet i 2022 kan gi universitet og høyskoler fullmakt til å:

1. opprette nye selskap og delta i selskap som er av faglig interesse for virksomheten.
2. bruke overskudd av oppdragsvirksomhet til kapitalinnskudd ved opprettelse av nye selskap eller ved deltagelse i selskap som er av faglig interesse for virksomheten.
3. bruke utbytte fra selskap som virksomheten har kjøpt aksjer i eller etter fullmakt forvalter, til drift av virksomheten eller til kapitalinnskudd.
4. bruke inntekt fra salg av aksjer i selskap som virksomheten har ervervet med overskudd fra oppdragsvirksomhet eller etter fullmakt forvalter, til drift av virksomheten eller til kapitalinnskudd.

X

Foreldrebetaling i barnehage

Stortinget samtykker i at:

1. maksimalgrensen for foreldrebetaling for et heldags ordinært barnehagetilbud blir fastsatt til 3 315 kroner per måned og 36 465 kroner per år fra 1. januar 2022, jf. forskrift 16. desember 2005 nr. 1478 om foreldrebetaling i barnehager § 1.
2. inntektsgrensen for fritak i foreldrebetalingen i barnehage for 20 timer settes til 598 825 kroner per år fra 1. august 2022, jf. forskrift 16. desember 2005 nr. 1478 om foreldrebetaling i barnehager § 3.

XI

Fullmakt til postering mot mellomværendet med statskassen

Stortinget samtykker i at Kunnskapsdepartementet i 2022 kan gi Statens lånekasse for utdanning fullmakt til å inntektsføre utestående midler mot Konverteringsfondet i samme periode som konvertering av lån til stipend blir gjort, og mot Lånekassens mellomværende med statskassen. Mellomværendet utlignes i påfølgende periode når oppgjøret blir overført fra Konverteringsfondet.

Kulturdepartementet*Fullmakter til å overskride gitte bevilgninger*

II

Merinntektsfullmakter

Stortinget samtykker i at Kulturdepartementet i 2022 kan:

overskride bevilgningen under	mot tilsvarende merinntekter under
kap. 300 post 01	kap. 3300 post 01
kap. 320 post 01	kap. 3320 postene 01 og 03
kap. 322 post 01	kap. 3322 post 01
kap. 322 post 21	kap. 3322 post 02
kap. 323 post 01	kap. 3323 post 01
kap. 323 post 21	kap. 3323 post 02
kap. 325 post 01	kap. 3325 post 01
kap. 326 post 01	kap. 3326 post 01
kap. 326 post 21	kap. 3326 post 02
kap. 327 post 01	kap. 3327 post 01
kap. 327 post 21	kap. 3327 post 02
kap. 329 post 01	kap. 3329 post 01
kap. 329 post 21	kap. 3329 post 02
kap. 334 post 01	kap. 3334 post 01

overskride bevilgningen under	mot tilsvarende merinntekter under
kap. 334 post 21	kap. 3334 post 02
kap. 335 post 21	kap. 3335 post 02
kap. 339 post 01	kap. 3339 postene 02 og 04
kap. 339 post 01	kap. 5568 post 71
kap. 339 post 21	kap. 3339 post 07

Merinntekt som gir grunnlag for overskridelse, skal også dekke merverdiavgift knyttet til overskridelsen, og berører derfor også kap. 1633, post 01 for de statlige forvaltningsorganene som inngår i nettoordningen for merverdiavgift.

Merinntekter og eventuelle mindreinntekter tas med i beregningen av overføring av ubrukt bevilgning til neste år.

Fullmakter til å pådra staten forpliktelser utover gitte bevilgninger

III

Tilsagnsfullmakter

Stortinget samtykker i at Kulturdepartementet i 2022 kan gi tilsagn om tilskudd utover gitte bevilgninger, men slik at samlet ramme for nye tilsagn og gammelt ansvar ikke overstiger følgende beløp:

Kap.	Post	Betegnelse	Samlet ramme
322		Bygg og offentlige rom	
	50	Kunst i offentlige rom	6,3 mill. kroner
	70	Nasjonale kulturbygg	852,3 mill. kroner
334		Film- og dataspillformål	
	72	Insentivordningen for film- og serieproduksjoner	100,0 mill. kroner

Andre fullmakter

IV

Fastsetting av fordelingsnøkler for visse tilskudd

Stortinget samtykker i at:

1. det ordinære driftstilskuddet til musikk- og scenekunstinstitusjoner på kap. 323 Musikk og scenekunst, post 70 Musikk- og scenekunstinstitusjoner, skal fordeles mellom de offentlige tilskuddspartene med 70 pst. på staten og 30 pst. på regionen.
2. fordelingsnøkkelen ikke gjelder tilskuddet til Dansens Hus, Den Nationale Scene, Den Norske Opera & Ballett, Det Norske Teatret, Musikksekskapet Harmonien, Nationalteatret og Oslo-Filharmonien.

V

Fastsetting av gebyrer og avgifter m.m.

Stortinget samtykker i at for 2022 skal avgiften per videogram for omsetning i næring være 3,50 kroner.

VI

Fullmakt til å benytte åremål

Stortinget samtykker i at Kulturdepartementet gis adgang til i henhold til statsansattelovens regler å benytte åremål for filmkonsulenter og ledere som forvalter tilskudd til utvikling og filmproduksjon i Norsk filminstitutt. For disse gis det mulighet for åremål i en periode på fire år for konsulenter og inntil seks år for ledere, med mulighet til én gangs fornyelse.

Justis- og beredskapsdepartementet*Fullmakter til å overskride gitte bevilgninger*

II

Merinntektsfullmakter

Stortinget samtykker i at Justis- og beredskapsdepartementet i 2022 kan:

1.

overskride bevilgningen under	mot tilsvarende merinntekter under
kap. 61 post 01	kap. 3061 post 03
kap. 400 post 01	kap. 3400 post 01
kap. 410 post 01	kap. 3410 postene 02 og 03
kap. 410 post 22	kap. 3410 post 04
kap. 430 post 01	kap. 3430 postene 03 og 04
kap. 430 post 21	kap. 3430 post 02
kap. 432 post 01	kap. 3432 post 03
kap. 433 post 01	kap. 3433 post 02
kap. 440 post 01	kap. 3440 postene 02, 03 og 04
kap. 442 post 01	kap. 3442 postene 02 og 03
kap. 444 post 01	kap. 3444 post 02
kap. 451 post 01	kap. 3451 postene 02, 03 og 06
kap. 451 post 22	kap. 3451 post 05
kap. 451 post 45	kap. 3451 post 04
kap. 454 post 01	kap. 3454 post 01
kap. 455 post 01	kap. 3455 post 01
kap. 457 post 01	kap. 3457 post 01
kap. 473 post 01	kap. 3473 post 01
kap. 481 post 01	kap. 3481 post 01
kap. 490 post 01	kap. 3490 post 05
kap. 491 post 01	kap. 3491 post 01

Merinntekt som gir grunnlag for overskridelse, skal også dekke merverdiavgift knyttet til overskridelsen, og berører derfor også kap. 1633, post 01 for de statlige forvaltningsorganene som inngår i nettoordningen for merverdiavgift.

Merinntekter og eventuelle mindreinntekter tas med i beregningen av overføring av ubrukt bevilgning til neste år.

2. Overskride bevilgningen under kap. 451 Direktoratet for samfunnssikkerhet og beredskap, post 01 Driftsutgifter med inntil 75 pst. av inntekter ved salg av sivilforsvarsanlegg og fast eiendom. Inntekter inntektsføres under kap. 3451 Direktoratet for samfunnssikkerhet og beredskap, post 40 Salg av eiendom mv.

III

Fullmakt til overskridelse

Stortinget samtykker i at Justis- og beredskapsdepartementet i 2022 kan overskride bevilgningen under kap. 451 Direktoratet for samfunnssikkerhet og beredskap, post 21 Spesielle driftsutgifter med inntil 34 mill. kroner dersom det oppstår en situasjon med ekstraordinær stor skogbrannfare og/eller mange skogbranner, og det i den forbindelse er nødvendig med innsats for slokking og beredskap utover det som må påregnes i et normalår. Fullmakten gjelder uten opphold og før Kongen kan gi slikt samtykke.

Fullmakter til å pådra staten forpliktelser utover gitte bevilgninger

IV

Bestillingsfullmakter

Stortinget samtykker i at Justis- og beredskapsdepartementet i 2022 kan bestille varer utover den gitte bevilgning, men slik at samlet ramme for nye bestillinger og gammelt ansvar ikke overstiger følgende beløp:

Kap.	Post	Betegnelse	Samlet ramme
440		Politiet	
	01	Driftsutgifter	150,0 mill. kroner

V

Tilsagnsfullmakter

Stortinget samtykker i at Justis- og beredskapsdepartementet i 2022 kan:

1. gi tilsagn om støtte utover gitte bevilgninger på kap. 490 Utlendingsdirektoratet, post 72 Assistert retur og reintegrering i hjemlandet, men slik at samlet ramme for nye tilsagn og gammelt ansvar ikke overstiger 50 mill. kroner.
2. gi tilsagn som pådrar staten forpliktelser utover budsjettåret for å gjennomføre forsøk med velferdsobligasjoner innenfor en samlet ramme på inntil 10 mill. kroner inkludert tidligere gitte tilsagn under kap. 430 Kriminalomsorgen, post 70 Tilskudd.

VI

Fullmakt til å pådra staten forpliktelser i investeringsprosjekter

Stortinget samtykker i at Justis- og beredskapsdepartementet i 2022 under kap. 430 Kriminalomsorgen, post 45 Større utstyrsanskaffelser og vedlikehold, kan pådra staten forpliktelser utover budsjettåret for å anskaffe brukerstyr til rehabiliteringsprosjektet ved Ila fengsel og forvaringsanstalt. Samlede forpliktelser og utbetalinger kan ikke overskride kostnadsrammen for brukerstyr på 41,9 mill. kroner.

VII

Fullmakt til å pådra staten forpliktelser for investeringsprosjekter

Stortinget samtykker i at Justis- og beredskapsdepartementet i 2022 kan pådra staten forpliktelser utover budsjettåret for å gjennomføre anskaffelse av nye redningshelikoptre mv. under kap. 454 Redningshelikoptertjenesten, post 01 Driftsutgifter og post 45 Større utstyrsanskaffelser og vedlikehold. Samlede forpliktelser og utbetalinger kan ikke overskride kostnadsrammen på 15 017 mill. kroner. Justis- og beredskapsdepartementet gis fullmakt til å oppjustere kostnadsrammen i takt med prisstigningen.

VIII

Fullmakt til å pådra staten forpliktelser for investeringsprosjekter

Stortinget samtykker i at Justis- og beredskapsdepartementet i 2022 under kap. 440 Politiet, post 01 Driftsutgifter og post 45 Større utstyrsanskaffelser og vedlikehold og kap. 490 Utlendingsdirektoratet, post 01 Driftsutgifter og post 45 Større utstyrsanskaffelser og vedlikehold, kan pådra staten forpliktelser utover budsjettåret for å implementere IKT-systemer Norge har forpliktet seg til gjennom Schengen-avtalen. Samlede forpliktelser og utbetalinger kan ikke overskride kostnadsrammene på 450 mill. kroner for kap. 440 og 237,3 mill. kroner for kap. 490. Justis- og beredskapsdepartementet gis fullmakt til å oppjustere kostnadsrammene i takt med prisstigningen.

Andre fullmakter

IX

Videreføring av bobehandling

Stortinget samtykker i at Justis- og beredskapsdepartementet i 2022 kan bestemme at det under ordningen med utgifter til fortsatt bobehandling pådras forpliktelser utover gitt bevilgning under kap. 475 Bobehandling, post 21 Spesielle driftsutgifter, med inntil 10 mill. kroner, men slik at totalrammen for nye tilsagn og gammelt ansvar ikke overstiger 33 mill. kroner.

X

Nettobudsjetteringsfullmakter

Stortinget samtykker i at Justis- og beredskapsdepartementet i 2022 kan:

1. trekke politiets direkte utgifter til oppbevaring, tilsyn og salg av beslag fra salgsinntekten, før det overskytende inntektsføres under kap. 5309 Tilfeldige inntekter, post 29 Ymse.
2. trekke salgsomkostninger ved salg av faste eiendommer fra salgsinntekter før det overskytende inntektsføres under kap. 3451 Direktoratet for samfunnssikkerhet og beredskap, post 40 Salg av eiendom mv.
3. nettoføre som utgiftsreduksjon under kap. 473 Statens sivilrettsforvaltning, post 01 Driftsutgifter, inntektene ved avholdelse av kurs og konferanser i regi av Konkursrådet, samt inntekter fra rådets øvrige virksomhet.
4. nettoføre som utgiftsreduksjon under kap. 475 Bobehandling, post 21 Spesielle driftsutgifter, tilbakebetalte inntekter under ordningen med utgifter til bobehandling.

XI

Stortingets rettsferdsvederlagsordning

Stortingets utvalg for rettsferdsvederlag får i 2022 fullmakt til å tilstå rettsferdsvederlag av statskassen med inntil 250 000 kroner for hver enkelt søknad, men slik at grensen er 500 000 kroner for HIV-ofre og 300 000 kroner for tidligere barn i barnehjem, offentlige fosterhjem og spesialskoler. Søknader der utval-

get anbefaler å innvilge erstatning som er høyere enn nevnte beløp, fremmes for Stortinget til avgjørelse. Det samme gjelder søknader som etter utvalgets vurdering reiser spørsmål av særlig prinsipiell art.

XII

Avhending av sivilforsvarsanlegg

Stortinget samtykker i at Justis- og beredskapsdepartementet i 2022 kan overdra sivilforsvarsanlegg til en verdi av inntil 500 000 kroner vederlagsfritt eller til underpris når særlige grunner foreligger.

XIII

Innkvartering av utlendinger som søker beskyttelse

Stortinget samtykker i at Justis- og beredskapsdepartementet i 2022 kan inngå avtaler med varighet utover 2022 om midlertidig drift av innkvartering for utlendinger som søker beskyttelse i Norge. Dersom behovet for innkvartering av asylsøkere og flyktninger blir større enn forutsatt i statsbudsjettet for 2022 eller det oppstår behov for å gjennomføre tiltak for forsvarlig innkvartering utover det som der er lagt til grunn, samtykker Stortinget i at Justis- og beredskapsdepartementet kan øke innkvarteringskapasiteten eller iverksette nødvendige tiltak, selv om dette medfører et bevilgningsmessig merbehov over kap. 490 Utlendingsdirektoratet, post 21 Spesielle driftsutgifter, asylmottak, Post 60 Tilskudd til vertskommuner for asylmottak eller post 70 Stønader til beboere i asylmottak. Summen av overskridelser på postene kan ikke overstige 900 mill. kroner i 2022, og forpliktelsene utover 2022 skal ikke overstige en samlet ramme på 1 mrd. kroner.

XIV

Fullmakt til postering mot mellomværendet med statskassen

Stortinget samtykker i at Domstolsadministrasjonen i 2022 kan postere sideutgifter som forskutteres i henhold til rettsgebyrloven, mot mellomværendet med statskassen.

Andre fullmakter

XV

Oppheving av anmodningsvedtak

Vedtak nr. 515, 6. juni 2013 oppheves.

Kommunal- og moderniseringsdepartementet*Fullmakter til å overskride gitte bevilgninger*

II

Merinntektsfullmakter

Stortinget samtykker i at Kommunal- og moderniseringsdepartementet i 2022 kan:

overskride bevilgningen under	mot tilsvarende merinntekter under
kap. 500 post 01	kap. 3500 post 01
kap. 510 post 01	kap. 3510 postene 02 og 03
kap. 525 post 01	kap. 3525 post 02
kap. 525 post 21	kap. 3525 post 01
kap. 533 post 01	kap. 3533 post 02
kap. 540 post 01	kap. 3540 post 03
kap. 540 post 21	kap. 3540 post 03
kap. 540 post 22	kap. 3540 post 05
kap. 540 post 23	kap. 3540 post 03
kap. 540, post 27	kap. 3540, post 04
kap. 540 post 29	kap. 3540 post 07
kap. 543 post 01	kap. 3543, post 01
kap. 554 post 01	kap. 3554 post 01
kap. 563 post 21	kap. 3563 post 02
kap. 585 post 01	kap. 3585 post 01
kap. 587 post 01	kap. 3587 post 04
kap. 595 post 01	kap. 3595 postene 02 og 03
kap. 595 post 21	kap. 3595 postene 02 og 03
kap. 595 post 45	kap. 3595 post 04

Merinntekt som gir grunnlag for overskridelse, skal også dekke merverdiavgift knyttet til overskridelsen, og berører derfor også kap. 1633, post 01 for de statlige forvaltningsorganene som inngår i nettoordningen for merverdiavgift.

Merinntekter og eventuelle mindreinntekter tas med i beregningen av overføring av ubrukt bevilgning til neste år.

III

Forskudd på rammetilskudd

Stortinget samtykker i at Kommunal- og moderniseringsdepartementet i 2022 kan utgiftsføre uten bevilgning:

1. inntil 350 mill. kroner på kap. 571 Rammetilskudd til kommuner, post 90 Forskudd på rammetilskudd som forskudd på rammetilskudd for 2023 til kommuner.
2. inntil 150 mill. kroner på kap. 572 Rammetilskudd til fylkeskommuner, post 90 Forskudd på rammetilskudd som forskudd på rammetilskudd for 2023 til fylkeskommuner.

IV

Samfinansiering

Stortinget samtykker i at Kommunal- og moderniseringsdepartementet i 2022 kan gi Statens kartverk fullmakt til å sette i gang samfinansierte prosjekter før finansieringen i sin helhet er innbetalt til Statens kartverk, forutsatt at det er inngått en bindende avtale med betryggende sikkerhet om innbetaling mellom partene. Fullmakten begrenses oppad til 90 mill. kroner og gjelder utgifter ført på kap. 595 Statens kartverk, post 21 Spesielle driftsutgifter mot inntekter ført på kap. 3595 Statens kartverk, post 03 Samfinansiering.

Fullmakter til å pådra staten forpliktelser utover gitte bevilgninger

V

Bestillingsfullmakter

Stortinget samtykker i at Kommunal- og moderniseringsdepartementet i 2022 kan gi Statens kartverk fullmakt til å foreta bestillinger av kartgrunnlag utover gitt bevilgning under kap. 595 Statens kartverk, post 21 Spesielle driftsutgifter, men slik at rammen for nye bestillinger og gammelt ansvar ikke overstiger 50 mill. kroner.

VI

Tilsagnsfullmakter

Stortinget samtykker i at Kommunal- og moderniseringsdepartementet i 2022 kan gi tilsagn om tilskudd utover gitte bevilgninger, men slik at samlet ramme for nye tilsagn og gammelt ansvar ikke overstiger følgende beløp:

Kap.	Post	Betegnelse	Samlet ramme
540		Digitaliseringsdirektoratet	
	25	Medfinansieringsordning for digitaliseringsprosjekter	163 mill. kroner
567		Nasjonale minoriteter	
	74	Kultur- og ressurscenter for norske romer	4,1 mill. kroner
581		Bolig- og bomiljøtiltak	
	76	Utleieboliger og forsøk med nye boligmodeller	98,9 mill. kroner
	78	Boligosiale tiltak	8,8 mill. kroner
	79	Heis og tilstandsvurdering	60,4 mill. kroner
590		Planlegging og byutvikling	
	72	Bolig- og områdeutvikling i byer	23,1 mill. kroner

Andre fullmakter

VII

Husbankens låneramme

Stortinget samtykker i at Husbanken i 2022 kan gi tilsagn om lån for 19 mrd. kroner. Lånene vil bli utbetalt i 2022 og senere år.

VIII

Tilskudd uten krav om tilbakebetaling

Stortinget samtykker i at Kommunal- og moderniseringsdepartementet i 2022 kan:

1. tildele midler til fylkeskommunene som tilskudd uten krav om tilbakebetaling under kap. 553 Regional- og distriktsutvikling, post 61 Mobiliserende og kvalifiserende næringsutvikling, post 62 Kompetansepiloter, post 63 Interreg og Arktis 2030, post 65 Omstilling og post 69 Mobilisering til forskningsbasert innovasjon.
2. tildele midler til Innovasjon Norge og Forskningsrådet som tilskudd uten krav om tilbakebetaling under kap. 553 Regional- og distriktsutvikling, post 74 Klynger og innovasjon.

IX

Sikringsprosjekt på de kongelige eiendommer

Stortinget samtykker i at H.M. Kongen i 2022 kan pådra forpliktelser utover bevilgningen på kap. 1, post 51 for å gjennomføre sikringsprosjektet på de kongelige eiendommer. Kostnadsrammen er 623,8 mill. kroner i prisnivå per juli 2022.

X

Overføring av udisponert beløp

Stortinget samtykker i at Kommunal- og moderniseringsdepartementet gis fullmakt til å overføre udisponert beløp på kap. 567 Nasjonale minoriteter, post 75 Romanifolket/taterne fra 2022 til 2023.

XI

Fullmakt til postering mot mellomværendet med statskassen

Stortinget samtykker i at Kommunal- og moderniseringsdepartementet i 2022 kan gi Husbanken fullmakt til å føre utbetalinger knyttet til utlegg i låne- og tilskuddsforvaltningen samt tilhørende refusjoner mot mellomværendet med statskassen.

Bygge- og eiendomsfullmakter*Fullmakter til å overskride gitte bevilgninger*

XII

Fullmakter til overskridelse

Stortinget samtykker i at Kommunal- og moderniseringsdepartementet i 2022 kan:

1. overskride kap. 2445 Statsbygg, postene 30–49, med inntil 250 mill. kroner, mot dekning i reguleringsfondet.
2. overskride kap. 2445 Statsbygg, postene 30–49, med beløp som tilsvarer netto gevinst fra salg av eiendommer.

XIII

Omdisponeringsfullmakter

Stortinget samtykker i at Kommunal- og moderniseringsdepartementet i 2022 kan omdisponere:

1. under kap. 530 Byggeprosjekter utenfor husleieordningen, mellom postene 31 og 33 og mellom postene 30 og 34.
2. under kap. 531 Eiendommer til kongelige formål, fra post 01 til 45.
3. under kap. 533 Eiendommer utenfor husleieordningen, fra post 01 til 45.
4. under kap. 2445 Statsbygg, mellom postene 30, 31, 33, 45 og 49.
5. under kap. 2445 Statsbygg, mellom postene 32 og 34, samt post 49 i de tilfeller det er aktuelt å kjøpe en eiendom som ledd i gjennomføringen av brukerfinansierte byggeprosjekter.

Fullmakter til å pådra staten forpliktelser utover gitte bevilgninger

XIV

Fullmakt til å pådra staten forpliktelser i investeringsprosjekter

Stortinget samtykker i at Kommunal- og moderniseringsdepartementet i 2022 kan pådra staten forpliktelser utover budsjettåret for å gjennomføre byggeprosjekter og andre investeringsprosjekter som er omtalt under kap. 530 Byggeprosjekter utenfor husleieordningen, kap. 531 Eiendommer til kongelige formål, kap. 532 Utvikling av Fornebuområdet, kap. 533 Eiendommer utenfor husleieordningen og kap. 2445 Statsbygg, innenfor de kostnadsrammene som er omtalt i Prop. 1 S (2021–2022) eller i tidligere proposisjoner til Stortinget.

XV

Fullmakter som gjelder brukerfinansierte byggeprosjekter

Stortinget samtykker i at Kommunal- og moderniseringsdepartementet i 2022 kan:

1. sette i gang byggeprosjekter under kap. 2445 Statsbygg, post 32 Prosjektering og igangsetting av brukerfinansierte byggeprosjekter, uten at disse er omtalt med kostnadsramme overfor Stortinget, når leietakeren har de husleiemidlene det er behov for innenfor gjeldende budsjettårer.
2. pådra staten forpliktelser utover budsjettåret, innenfor en samlet ramme på 1 500 mill. kroner for gamle og nye forpliktelser, ved gjennomføring av brukerfinansierte byggeprosjekter under kap. 2445 Statsbygg, post 32 Prosjektering og igangsetting av brukerfinansierte byggeprosjekter og post 34 Videreføring av brukerfinansierte byggeprosjekter.

Andre fullmakter

XVI

Diverse fullmakter

Stortinget samtykker i at Kommunal- og moderniseringsdepartementet i 2022 kan:

1. godkjenne salg, makeskifte eller bortfeste av eiendom som forvaltes av Statsbygg eller av statlige virksomheter som ikke har egen salgsfullmakt, for inntil 750 mill. kroner.
2. selge statens eiendommer på Adamstuen i Oslo. Det kan foretas direktosalg til Oslo kommune av eiendom som skal benyttes til kommunale formål. Prisen fastsettes da til markedstakst.
3. godkjenne kjøp av eiendom finansiert ved salgsinntekter, innsparte midler eller midler fra reguleringsfondet for inntil 300 mill. kroner totalt, utover bevilgningen på kap. 2445 Statsbygg, post 49.
4. korrigere Statsbyggs balanse i de tilfellene hvor prosjekterings- og investeringsmidler ført på kap. 2445 Statsbygg blir overført til andre budsjettkapitler eller prosjektene ikke blir realisert.

XVII

Fullmakt til postering mot mellomværendet med statskassen

Stortinget samtykker i at Kommunal- og moderniseringsdepartementet i 2022 kan gi Statsbygg fullmakt til å:

1. foreta posteringer til og fra reguleringsfondet som del av mellomværendet med statskassen.
2. føre inn- og utbetalinger knyttet til bruksavhengige driftskostnader og tilleggsavtaler mot mellomværendet med statskassen.
3. føre utlegg som skal viderefaktureres kunde og tilhørende innbetalinger mot mellomværendet med statskassen.
4. føre innbetalinger knyttet til delfinansiering av investeringsprosjekter fra oppdragsgiver mot mellomværendet med statskassen. Innbetalingene nettoføres på investeringspostene i takt med når investeringskostnadene påløper.

Arbeids- og sosialdepartementet*Fullmakter til å overskride gitte bevilgninger*

II

Merinntektsfullmakter

Stortinget samtykker i at Arbeids- og sosialdepartementet i 2022 kan:

overskride bevilgningen under	mot tilsvarende merinntekter under
kap. 605 post 01	kap. 3605 postene 01, 04 og 05
kap. 640 post 01	kap. 3640 postene 06 og 07
kap. 640 post 21	kap. 3640 post 08
kap. 642 post 01	kap. 3642 post 06
kap. 642 post 21	kap. 3642 post 02

Merinntekt som gir grunnlag for overskridelse, skal også dekke merverdiavgift knyttet til overskridelsen, og berører derfor også kap. 1633, post 01 for de statlige forvaltningsorganene som inngår i nettoordningen for merverdiavgift.

Merinntekter og eventuelle mindreinntekter tas med i beregningen av overføring av ubrukt bevilgning til neste år.

III

Omdisponeringsfullmakter

Stortinget samtykker i at Arbeids- og sosialdepartementet i 2022 kan:

1. omdisponere inntil 10 pst. av bevilgningen under kap. 634, Arbeidsmarkedstiltak, post 01 Driftsutgifter til kap. 634 Arbeidsmarkedstiltak, post 76 Tiltak for arbeidssøkere.
2. omdisponere inntil 10 pst. av bevilgningen under kap. 634 Arbeidsmarkedstiltak, post 77 Varig tilrettelagt arbeid til kap. 634 Arbeidsmarkedstiltak, post 76 Tiltak for arbeidssøkere.
3. omdisponere fra kap. 634 Arbeidsmarkedstiltak, post 76 Tiltak for arbeidssøkere til kap. 634 Arbeidsmarkedstiltak, post 78 Tilskudd til arbeids- og utdanningsreiser inntil 10 pst. av bevilgningen under kap. 634, post 78.
4. omdisponere fra kap. 634 Arbeidsmarkedstiltak, post 76 Tiltak for arbeidssøkere til kap. 634 Arbeidsmarkedstiltak, post 79 Funksjonsassistanse i arbeidslivet inntil 10 pst. av bevilgningen under kap. 634, post 79.

5. omdisponere mellom bevilgningene under kap. 604 Utviklingstiltak i arbeids- og velferdsforvaltningen, post 21 Spesielle driftsutgifter og kap. 605 Arbeids- og velferdsetaten, post 01 Driftsutgifter.
6. omdisponere mellom bevilgningene under kap. 604 Utviklingstiltak i arbeids- og velferdsforvaltningen, post 45 Større utstyrsanskaffelser og vedlikehold og kap. 605 Arbeids- og velferdsetaten, post 45 Større utstyrsanskaffelser og vedlikehold.

IV

Fullmakt til overskridelse

Stortinget samtykker i at Arbeids- og sosialdepartementet i 2022 kan overskride bevilgningen under kap. 2470 Statens pensjonskasse, post 45 Større utstyrsanskaffelser og vedlikehold, med inntil 50 mill. kroner mot dekning i reguleringsfondet.

Fullmakter til å pådra staten forpliktelser utover gitte bevilgninger

V

Tilsagnsfullmakter

Stortinget samtykker i at Arbeids- og sosialdepartementet i 2022 kan gi tilsagn om tilskudd utover gitte bevilgninger, men slik at samlet ramme for nye tilsagn og gammelt ansvar ikke overstiger følgende beløp:

Kap.	Post	Betegnelse	Samlet ramme
634		Arbeidsmarkedstiltak	
	76	Tiltak for arbeidssøkere	3 166,8 mill. kroner
	77	Varig tilrettelagt arbeid	994,4 mill. kroner
	79	Funksjonsassistanse i arbeidslivet	16,0 mill. kroner

VI

Fullmakt til å pådra staten forpliktelser utover budsjettåret for gjennomføring av forsøk med velferdsobligasjoner

Stortinget samtykker i at Arbeids- og sosialdepartementet i 2022 kan gi tilsagn som pådrar staten forpliktelser utover budsjettåret for å gjennomføre forsøk med velferdsobligasjoner innenfor en samlet ramme på inntil 10 mill. kroner inkludert tidligere tilsagn på kap. 621 Tilskudd til sosiale tjenester og sosial inkludering, post 63 Sosiale tjenester og tiltak for vanskeligstilte.

Andre fullmakter

VII

Fullmakt til postering mot mellomværendet med statskassen

Stortinget samtykker i at Arbeids- og sosialdepartementet i 2022 kan gi Arbeids- velferdsetaten fullmakt til å:

1. postere utgifter som Arbeids- og velferdsetaten betaler på vegne av Statens pensjonskasse mot mellomværendet konto 715510 Statens pensjonskasse. Konto 715510 utlignes ved at Statens pensjonskasse resultatfører og rapporterer de utbetalte ytelsene i sitt regnskap.
2. postere utgifter som Arbeids- og velferdsetaten betaler på vegne av ikke-statlige aktører knyttet til AFP-ordningen og kommunal tilleggspensjon mot mellomværendet med statskassen.

Andre vedtak

VIII

Oppheving av anmodningsvedtak

Vedtakene nr. 428, 30. januar 2018, nr. 898, 12. juni 2018, nr. 129, 10. desember 2018, nr. 854, 27. april 2021, nr. 855, 27. april 2021, nr. 856, 27. april 2021 og nr. 857, 27. april 2021 oppheves.

Folketrygden*Andre fullmakter*

II

Stortinget samtykker i at med virkning fra 1. januar 2022 skal følgende ytelser i folketrygden gis etter disse satsene¹:

	kroner
1a. Grunnstønad for ekstrautgifter grunnet varig sykdom, skade eller lyte etter lovens § 6-3 (laveste sats)	8 232
1b. Ved ekstrautgifter utover laveste sats, kan grunnstønaden forhøyes til	12 564
1c. eller til	16 464
1d. eller til	24 252
1e. eller til	32 868
1f. eller til	41 052
2a. Hjelpetønad etter lovens § 6-4 til de som må ha særskilt tilsyn og pleie grunnet varig sykdom, skade eller lyte	14 748
2b. Forhøyet hjelpetønad etter lovens § 6-5 til barn under 18 år som må ha særskilt tilsyn og pleie	29 496
2c. eller til	58 992
2d. eller til	88 488
3. Behovsprøvet gravferdsstønad opptil	26 011
4. Stønad til barnetilsyn etter lovens §§ 15-10 og 17-9 første ledd bokstav a) ²	
for første barn	51 000
for to barn	66 540
for tre og flere barn	75 408

¹ Satsene under 1, 2 og 4 er årsbeløp for ytelsene.

² Stønad til barnetilsyn etter lovens §§ 15-10 og 17-9 første ledd bokstav a) gjelder fra 1.1.2016 stønad til barnetilsyn for enslige forsørgere og etterlatte som er i arbeid. Stønaden dekker 64 pst. av dokumenterte utgifter til barnetilsyn. Beløpene i tabellen er maksimale refusjonssatser. Stønaden er inntektsprøvet.

Helse- og omsorgsdepartementet*Fullmakter til å overskride gitte bevilgninger*

II

Merinntektsfullmakter

Stortinget samtykker i at Helse- og omsorgsdepartementet i 2022 kan:

overskride bevilgningen under	mot tilsvarende merinntekter under
kap. 701 post 21	kap. 3701 post 02
kap. 703 post 21	kap. 3703 post 02
kap. 704 post 21	kap. 3704 post 02
kap. 710 post 22	kap. 3710 post 03
kap. 714 post 21	kap. 3714 post 04
kap. 714 post 21	kap. 5572 post 75
kap. 740 postene 01 og 21	kap. 3740 postene 02 og 04
kap. 740 post 70	kap. 3740 post 03
kap. 740 post 60	kap. 3740 post 06
kap. 741 post 01	kap. 3741 postene 02 og 50
kap. 742 post 01	kap. 3742 post 50
kap. 745 post 01	kap. 3710 post 03
kap. 745 post 01	kap. 3714 post 04
kap. 745 postene 01 og 21	kap. 3745 post 02
kap. 746 postene 01 og 21	kap. 3746 post 02 og 04
kap. 746 post 01	kap. 5572 post 74
kap. 747 postene 01 og 21	kap. 3747 postene 02 og 04
kap. 748 post 01	kap. 3748 post 02

Merinntekt som gir grunnlag for overskridelse, skal også dekke merverdiavgift knyttet til overskridelsen, og berører derfor også kap. 1633, post 01 for de statlige forvaltningsorganene som inngår i nettoordningen for merverdiavgift.

Merinntekter og eventuelle mindreinntekter tas med i beregningen av overføring av ubrukt bevilgning til neste år.

Fullmakter til å pådra staten forpliktelser utover gitte bevilgninger

III

Bestillingsfullmakt

Stortinget samtykker i at Helse- og omsorgsdepartementet i 2022 kan foreta bestillinger utover gitte bevilgninger, men slik at samlet ramme for nye bestillinger og gammelt ansvar ikke overstiger følgende beløp:

Kap.	Post	Betegnelse	Samlet ramme
710		Vaksiner mv.	
	21	Spesielle driftsutgifter	580 mill. kroner
	22	Salgs- og beredskapsprodukter m.m.	80 mill. kroner
	23	Vaksiner og vaksinasjon mot covid-19	2 000 mill. kroner

IV

Tilsagnsfullmakter

Stortinget samtykker i at Helse- og omsorgsdepartementet i 2022 kan gi tilsagn om tilskudd utover gitte bevilgninger, men slik at samlet ramme for nye tilsagn og gammelt ansvar ikke overstiger følgende beløp:

Kap.	Post	Betegnelse	Samlet ramme
761		Omsorgstjeneste	
	62	Investeringsstilskudd til trygghetsboliger	51,3 mill. kroner
	63	Investeringsstilskudd – rehabilitering	3 646,2 mill. kroner
	69	Investeringsstilskudd – netto tilvekst	2 061,1 mill. kroner
	79	Andre tilskudd	1,0 mill. kroner

Andre fullmakter

V

Diverse fullmakter

Stortinget samtykker i at Helse- og omsorgsdepartementet i 2022:

1. aktiverer investeringslån og driftskreditrammen til regionale helseforetak i statens kapitalregnskap.
2. i tilknytning til oppgjørsordningene for h-reseptlegemidler og fritt behandlingsvalg kan føre utgifter og inntekter uten bevilgning over kap. 740 Helsedirektoratet, hhv. post 71 Oppgjørsordning h-reseptlegemidler og post 72 Oppgjørsordning fritt behandlingsvalg. Netto mellomregning med helseforetakene føres ved årets slutt i kapitalregnskapet for hver av ordningene.

Barne- og familiedepartementet*Fullmakter til å overskride gitte bevilgninger*

II

Merinntektsfullmakter

Stortinget samtykker i at Barne- og familiedepartementet i 2022 kan:

overskride bevilgningen under	mot tilsvarende merinntekter under
kap. 842, post 01	kap. 3842, post 01
kap. 847, post 01	kap. 3847, post 01
kap. 855, post 01	kap. 3855, postene 01, 02 og 60
kap. 856, post 01	kap. 3856, post 01
kap. 858, post 01	kap. 3858, post 01
kap. 868, post 01	kap. 3868, post 02

Merinntekt som gir grunnlag for overskridelse, skal også dekke merverdiavgift knyttet til overskridelsen, og berører derfor også kap. 1633, post 01 for de statlige forvaltingsorganene som inngår i nettoordningen for merverdiavgift.

Merinntekter og eventuelle mindreinntekter tas med i beregningen av overføring av ubrukt bevilgning til neste år.

Andre fullmakter:

III

Satser for barnetrygd

Stortinget samtykker i at Arbeids- og velferdsdirektoratet i henhold til *lov 8. mars 2002 nr. 4 om barnetrygd* § 10 kan for 2022 betale ut barnetrygd til barn i alderen 0 år til og med måneden før fylte 6 år med 20 112 kroner per år.

Arbeids- og velferdsdirektoratet kan for 2022 betale ut barnetrygd til barn i alderen 6 år til og med måneden før fylte 18 år med 12 648 kroner per år.

Utvidet stønad til enslige forsørgere utbetales med 12 648 kroner per år.

Enslige forsørgere som fyller vilkårene for rett til utvidet stønad etter barnetrygdloven og full overgangsstonad etter folketrygdloven, og som har barn i alderen 0–3 år, har rett til et småbarnstillegg på 7 920 kroner per år. Dette tillegget gjelder per enslige forsørger, uavhengig av hvor mange barn i alderen 0–3 år vedkommende faktisk forsørger.

IV

Satser for kontantstøtte

Stortinget samtykker i at Arbeids- og velferdsdirektoratet for 2022 i henhold til *lov 26. juni 1998 nr. 41 om kontantstøtte til småbarnsforeldre* § 7 kan betale ut kontantstøtte med disse beløpene for barn i alderen 13–23 måneder:

Avtalt oppholdstid i barnehage per uke	Kontantstøtte i prosent av full sats	Kontantstøtte per barn i alderen 13–23 måneder
Ikke bruk av barnehageplass	100	7 500
Til og med 8 timer	80	6 000
Fra 9 til og med 16 timer	60	4 500
Fra 17 til og med 24 timer	40	3 000
Fra 25 til og med 32 timer	20	1 500
33 timer eller mer	0	0

V

Sats for engangsstønad ved fødsel og adopsjon

Stortinget samtykker i at Arbeids- og velferdsdirektoratet for 2022 i henhold til *lov 28. februar 1997 nr. 19 om folketrygd § 14-17* kan betale ut dette beløpet:

Engangsstønad ved fødsel og adopsjon	90 300 kroner per barn
--------------------------------------	------------------------

Nærings- og fiskeridepartementet

Fullmakter til å overskride gitte bevilgninger

II

Merinntektsfullmakter

Stortinget samtykker i at Nærings- og fiskeridepartementet i 2022 kan:

1.

overskride bevilgningen under	mot tilsvarende merinntekter under
kap. 900 post 01	kap. 3900 post 01
kap. 900 post 26	kap. 3900 post 03
kap. 902 post 01	kap. 3902 postene 01 og 03 og kap. 5574 post 75
kap. 902 post 21	kap. 3902 post 04
kap. 903 post 01	kap. 3903 post 01
kap. 904 post 01	kap. 3904 post 02
kap. 904 post 21	kap. 3904 post 02
kap. 905 post 21	kap. 3905 post 03
kap. 910 post 01	kap. 3910 post 03
kap. 912 post 01	kap. 3912 post 01
kap. 917 post 01	kap. 3917 post 01

overskride bevilgningen under	mot tilsvarende merinntekter under
kap. 923 post 21	kap. 3923 post 01
kap. 926 post 21	kap. 3926 post 01
kap. 935 post 01	kap. 3935 post 04
kap. 941 post 01	kap. 3941 post 01
kap. 941 post 21	kap. 3941 post 02

Merinntekt som gir grunnlag for overskridelse, skal også dekke merverdiavgift knyttet til overskridelsen, og berører derfor også kap. 1633, post 01 for de statlige forvaltningsorganene som inngår i nettoordningen for merverdiavgift.

Merinntekter og eventuelle mindreinntekter tas med i beregningen av overføring av ubrukt bevilgning til neste år.

- overskride bevilgningen under kap. 917, post 22, kap. 919, post 76 og kap. 923, post 22, slik at summen av overskridelser tilsvarer merinntekter under kap. 5574, post 74.

III

Utbetalinger under garantiordninger (trekkfullmakter)

Stortinget samtykker i at Nærings- og fiskeridepartementet i 2022 kan:

- foreta utbetalinger til Eksportfinansiering Norge uten bevilgning i den utstrekning behovet for utbetalinger under alminnelig garantiordning overstiger innestående likvide midler tilknyttet ordningen, men slik at saldoen for nytt og gammelt trekk på trekkfullmaktskontoen ikke overstiger 18 000 mill. kroner. Utbetalinger på trekkfullmakten posteres under kap. 2460 Eksportfinansiering Norge, post 90 Utbetaling ifølge trekkfullmakt – alminnelig garantiordning.
- foreta utbetalinger til Eksportfinansiering Norge uten bevilgning i den utstrekning behovet for utbetalinger under byggelånsgarantiordningen overstiger innestående likvide midler tilknyttet ordningen, men slik at saldoen for nytt og gammelt trekk på trekkfullmaktskontoen ikke overstiger 600 mill. kroner. Utbetalinger på trekkfullmakten posteres under kap. 2460 Eksportfinansiering Norge, post 91 Utbetaling ifølge trekkfullmakt – byggelånsgarantiordning.
- foreta utbetalinger til Eksportfinansiering Norge uten bevilgning i den utstrekning behovet for utbetalinger under Garantiordning for kjøp av skip fra verft i Norge til bruk i Norge (skipsgarantiordningen) overstiger innestående likvide midler tilknyttet ordningen, men slik at saldoen for nytt og gammelt trekk på trekkfullmaktskontoen ikke overstiger 150 mill. kroner. Utbetalinger på trekkfullmakten posteres under kap. 2460 Eksportfinansiering Norge, post 92 Utbetaling ifølge trekkfullmakt – skipsgarantiordning.

IV

Fullmakt til å overskride

Stortinget samtykker i at Nærings- og fiskeridepartementet i 2022 kan:

- overskride bevilgningen under kap. 900 Nærings- og fiskeridepartementet, post 71 Miljøtiltak Raufoss, for miljøtiltak innenfor gitt garantiramme på 168 mill. kroner.
- overskride bevilgningen under kap. 950 Forvaltning av statlig eierskap, post 21 Spesielle driftsutgifter, til dekning av meglerhonorarer og utgifter til faglig bistand ved salg av statlige aksjeposter, samt andre endringer som kan få betydning for eierstrukturen i selskapene.
- overskride bevilgningen under kap. 2429 Eksportkredittordningen, post 90 Utlån, men slik at utlån i 2022 ikke overstiger 26 mrd. kroner.
- overskride bevilgningen under kap. 905 Norges geologiske undersøkelse, post 21 Spesielle driftsutgifter, kap. 923 Havforskningsinstituttet, post 21 Spesielle driftsutgifter og kap. 926 Havforskningsinstituttet, forskningsfartøy, post 21 Spesielle driftsutgifter i forbindelse med gjennomføringen av bestemte oppdragsprosjekter, mot tilsvarende kontraktsfestede innbetalinger til disse prosjektene under henholdsvis kap. 3905 Norges geologiske undersøkelse, post 03 Oppdragsinntekter og andre inntekter,

kap. 3923 Havforskningsinstituttet, post 01 Oppdragsinntekter og kap. 3926 Havforskningsinstituttet, forskningsfartøy, post 01 Oppdragsinntekter. Ved beregning av beløp som kan overføres til 2023 under de nevnte utgiftsbevilgninger, skal alle ubrukte merinntekter og mindreinntekter regnes med, samt eventuell inndekning av foregående års overskridelse på posten.

5. overskride bevilgningen under kap. 922 Romvirksomhet, post 95 Egenkapital Space Norway AS innenfor en totalramme på 101 mill. USD.
6. overskride bevilgningen under kap. 922 Romvirksomhet, post 51 Egenkapital Andøya Space innenfor en ramme tilsvarende betinget tilsagn om egenkapital på 282,6 mill. kroner.
7. overskride bevilgningen under kap. 922 Romvirksomhet, post 76 Tilskudd Andøya Space innenfor en ramme tilsvarende betinget tilsagn om tilskudd på 83 mill. kroner.

V

Fullmakt til å overskride

Stortinget samtykker i at Kongen i 2022 kan overskride bevilgningen under kap. 2440/5440 Statens direkte økonomiske engasjement i petroleumsvirksomheten med inntil 5 mrd. kroner ved utøvelse av statens forkjøpsrett ved overdragelser av andeler i utvinningstillatelser på norsk kontinentalsokkel.

VI

Fullmakt til å utgiftsføre uten bevilgning

Stortinget samtykker i at Nærings- og fiskeridepartementet i 2022 kan utgiftsføre uten bevilgning under:

1. kap. 950 Forvaltning av statlig eierskap, post 79 Erstatninger, erstatning til Norges Bank som omfatter netto rentetap og andre dokumenterte kostnader grunnet avvik i varslet og faktisk innbetaling av valuta fra SDØE til Norges Bank, jf. avtale om overføring og kjøp av valuta fra SDØE til Norges Bank.
2. kap. 2440 Statens direkte økonomiske engasjement i petroleumsvirksomheten, post 90 Lån til Norpipe Oil AS, inntil 25 mill. kroner til utlån til Norpipe Oil AS.

Fullmakter til å pådra staten forpliktelser utover gitte bevilgninger

VII

Bestillingsfullmakter

Stortinget samtykker i at Nærings- og fiskeridepartementet i 2022 kan:

1. inngå forpliktelser for inntil 7,5 mill. kroner til utredninger og lignende ut over bevilgning under kap. 900 Nærings- og fiskeridepartementet, post 21 Spesielle driftsutgifter.
2. gi Norsk nukleær dekommisjonering fullmakt til å foreta bestillinger ut over gitte bevilgninger med inntil 280 mill. kroner under kap. 907 Norsk nukleær dekommisjonering, post 21 Spesielle driftsutgifter.

VIII

Tilsagnsfullmakter

Stortinget samtykker i at Nærings- og fiskeridepartementet i 2022 kan:

1. gi tilsagn om tilskudd utover gitte bevilgninger, men slik at samlet ramme for nye tilsagn og gammelt ansvar ikke overstiger følgende beløp:

Kap.	Post	Betegnelse	Samlet ramme
920		Norges forskningsråd	
	50	Tilskudd til næringsrettet forskning	21 mill. kroner
950		Forvaltning av statlig eierskap	
	73	Petoro AS, tilskudd til administrasjon	35 mill. kroner
2421		Innovasjon Norge	
	50	Tilskudd til etablerere og bedrifter, inkl. tapsavsetninger	400 mill. kroner
	76	Miljøteknologi	750 mill. kroner

2. gi tilsagn om tilskudd på 105,4 mill. euro i tillegg til eksisterende bevilgning, for å delta i de frivillige programmene til Den europeiske romorganisasjonen ESA. Samlet ramme for nye tilsagn og gammelt ansvar skal likevel ikke overstige 151,7 mill. euro.

IX

Garantifullmakter

Stortinget samtykker i at Nærings- og fiskeridepartementet i 2022 kan:

1. gi Innovasjon Norge fullmakt til å gi tilsagn om nye garantier for inntil 160 mill. kroner for lån til realinvesteringer og driftskapital, men slik at total ramme for nytt og gammelt ansvar ikke overstiger 537 mill. kroner.
2. gi Eksportfinansiering Norge fullmakt til å gi tilsagn om nye garantier innenfor en ramme for nye garantier og gammelt ansvar på 145 000 mill. kroner ved eksport til og investeringer i utlandet innenfor Alminnelig garantiordning og inkludert Gammel alminnelig ordning.
3. gi Eksportfinansiering Norge fullmakt til å gi tilsagn om nye garantier innenfor en ramme for nye garantier og gammelt ansvar på 3 150 mill. kroner ved eksport til og investeringer i utviklingsland, samt innenfor en øvre rammebegrensning på syv ganger det til enhver tid inntil stående beløp på ordningens grunnfond.
4. gi Eksportfinansiering Norge fullmakt til å gi tilsagn om nye garantier innenfor en ramme for nye tilsagn og gammelt ansvar på 7 000 mill. kroner ved byggelån innenfor skipsbyggingsindustrien.
5. gi Eksportfinansiering Norge fullmakt til å gi tilsagn om nye garantier innenfor en ramme for nye tilsagn og gammelt ansvar på 20 000 mill. kroner ved etablering av langsiktige kraftkontrakter i kraftintensiv industri.
6. gi Eksportfinansiering Norge fullmakt til å gi tilsagn om nye garantier innenfor en ramme for nye garantier og gammelt ansvar på 10 000 mill. kroner ved kjøp av skip fra verft i Norge når disse skipene skal brukes i Norge.

X

Garantifullmakt og fullmakt til å utgiftsføre uten bevilgning

Stortinget samtykker i at Nærings- og fiskeridepartementet i 2022 kan inngå standardavtaler for leie av grunn til bolig- og næringsformål på Svalbard med garantier overfor långiver som har pant i bygg som står på statens grunn. Garantiansvar kan kun utløses dersom staten sier opp avtalen eller nekter overføring av leierett. Samlet garantiramme for avtalene begrenses oppad til 25 mill. kroner. Det kan utgiftsføres utbetalinger knyttet til garantiene uten bevilgning under kap. 900 Nærings- og fiskeridepartementet, post 86 Lånesikringsordning, bolig- og næringsformål på Svalbard, innenfor en ramme på 10 mill. kroner.

XI

Dekning av forsikringstilfeller

Stortinget samtykker i at Nærings- og fiskeridepartementet i 2022 kan:

1. gi tilsagn til Institutt for energiteknikk og Statsbygg om dekning av forsikringsansvar for inntil 80 000 000 euro overfor tredjeperson for instituttets og Statsbyggs ansvar etter lov av 12. mai 1972 nr. 28 om atomenergivirksomhet, kapittel III.
2. inngå avtaler om forsikringsansvar under beredskapsordningen for statlig varekrigsforsikring innenfor en totalramme for nye tilsagn og gammelt ansvar på 2 000 mill. kroner.

XII

Utlånsfullmakter

Stortinget samtykker i at Nærings- og fiskeridepartementet i 2022 kan:

1. gi Innovasjon Norge fullmakt til å gi tilsagn om nye landsdekkende innovasjonslån innenfor en ramme på 2 400 mill. kroner, herav 400 mill. kroner til skip i nærskipfart og fiskefartøy.
2. gi Innovasjon Norge fullmakt til å gi tilsagn om nye lån under lavrisikolåneordningen innenfor en ramme på 2 500 mill. kroner.
3. gi Eksportfinansiering Norge fullmakt til å gi tilsagn om lån under eksportkredittordningen uten en øvre ramme.

XIII

Fullmakt til å pådra staten forpliktelser knyttet til miljøtiltak

Stortinget samtykker i at Nærings- og fiskeridepartementet i 2022 kan:

1. pådra staten forpliktelser utover budsjettåret for inntil 190 mill. kroner til gjennomføring av pålagte miljøtiltak på Løkken.
2. pådra staten forpliktelser utover budsjettåret for inntil 439 mill. kroner til gjennomføring av pålagte miljøtiltak i Svea og Lunckefjell.

XIV

Fullmakt til å overføre ubrukte midler i reguleringsfond

Stortinget samtykker til at Nærings- og fiskeridepartementet i 2022 kan gi Eksportfinansiering Norge fullmakt til å overføre eventuelt mindreforbruk til forvaltning av eksportkredittordningen i et reguleringsfond, begrenset slik at maksimalt innestående på reguleringsfondet ved utløpet av budsjettåret er 5 pst. av bevilgningen på kap. 2460, post 24 i 2022.

XV

Forpliktelser under avsetningsinstruksen og øvrige driftsrelaterte forpliktelser

Stortinget samtykker i at Nærings- og fiskeridepartementet i 2022 kan pådra staten forpliktelser utover bevilgningene under kap. 2440/5440 Statens direkte økonomiske engasjement i petroleumsvirksomheten, knyttet til:

1. løpende forretningsvirksomhet i interessentskapene, samt deltakelse i annen virksomhet som har tilknytning til leting og utvinning av petroleum.
2. avsetning av statens petroleum etter avsetningsinstruksen gitt Equinor ASA.

XVI

Utbyggingsrelaterte forpliktelser

Stortinget samtykker i at Nærings- og fiskeridepartementet i 2022 kan pådra staten forpliktelser utover bevilgningene under kap. 2440/5440 Statens direkte økonomiske engasjement i petroleumsvirksomheten, hvor øvre grense for statens forholdsmessige andel for det enkelte prosjekt/fase utgjør inntil 5 mrd. kroner knyttet til deltakelse i:

1. utbyggingsprosjekter (planer for utbygging/anlegg og drift) på norsk kontinentalsokkel.
2. utviklingsprosjekter under Gassled eller andre interessentskap.

XVII

Forpliktelser i fasen før plan for utbygging og drift og for anlegg og drift er behandlet

Stortinget samtykker i at Nærings- og fiskeridepartementet i 2022 kan pådra staten forpliktelser utover bevilgningene under kap. 2440/5440 Statens direkte økonomiske engasjement i petroleumsvirksomheten knyttet til kontraktmessige forpliktelser i fasen før plan for utbygging og drift er godkjent eller før tilatelse til anlegg og drift er gitt, herunder forpliktelser knyttet til en pre-interessentskapsfase.

XVIII

Kostnadsrammer Ocean Space Centre

Stortinget samtykker i at Nærings- og fiskeridepartementet i 2022 kan:

1. starte opp byggeprosjektet Ocean Space Centre innenfor en kostnadsramme på 4 073 mill. kroner.
2. starte opp brukerutstyrsprosjektet til Ocean Space Centre innenfor en kostnadsramme på 4 081 mill. kroner, og å inngå forpliktelser for senere budsjettår innenfor kostnadsrammen.

Andre fullmakter

XIX

Fullmakt til å bortfeste

Stortinget samtykker i at Nærings- og fiskeridepartementet i 2022 kan bortfeste hjemfalte gruveeieendommer til museale formål vederlagsfritt.

XX

Fullmakt til å erverve og avhende aksjer og opsjoner

Stortinget samtykker i at Nærings- og fiskeridepartementet i 2022 kan gi Eksportfinansiering Norge anledning til å erverve og avhende aksjer og opsjoner med formål å få dekning for krav i misligholds- og gjenvinningssaker. Eierskapet skal være midlertidig.

XXI

Endringer i statlige eier- og låneposter

Stortinget samtykker i at Nærings- og fiskeridepartementet i 2022 gjennom salg av aksjer eller gjennom andre transaksjoner kan:

1. redusere eierskapet i Akastor ASA helt eller delvis.
2. redusere eierskapet i Aker Solutions ASA helt eller delvis.
3. redusere eierskapet i Baneservice AS helt eller delvis.
4. redusere eierskapet i Mesta AS helt eller delvis.
5. redusere deltakelsen i hybridlån og obligasjonslån utstedt av Norwegian Air Shuttle ASA helt eller delvis.

XXII

Salgsfullmakt og nettobudsjettering av salgsomkostninger

Stortinget samtykker i at Nærings- og fiskeridepartementet i 2022 kan avhende ikke-aktive gruveeieendommer. Utgifter knyttet til eventuell avhending kan trekkes fra salgsinntektene før det overskytende inntektsføres under kap. 3900 Nærings- og fiskeridepartementet, post 30 Inntekter fra salg av gruveeieendommer.

XXIII

Fullmakt til å forvalte statens eierinteresser i holdingselskap

Stortinget samtykker i at Nærings- og fiskeridepartementet i 2022 kan gi Eksportfinansiering Norge fullmakt til å:

1. benytte holdingselskapet for å forvalte eierandeler som følge av misligholds- og gjenvinningssaker under Alminnelig garantiordning. Alminnelig garantiordning kan også gi lån til holdingselskapet eller overføre andre verdier for oppkapitalisering. Holdingselskapet skal være midlertidig.
2. plassere aksjer eller andre verdier tilhørende Alminnelig garantiordning i holdingselskapet.
3. overføre utbytte fra holdingselskapet tilbake til Alminnelig garantiordning.
4. overføre inntekter fra salg av aksjer eid av holdingselskapet til Alminnelig garantiordning.
5. avvikle holdingselskapet, samt tilbakeføre eventuelle midler til eller dekke eventuelt kapitalbehov fra Alminnelig garantiordning.

XXIV

Overføring av eiendomsrett mot bruksrett

Stortinget samtykker i at Nærings og fiskeridepartementet i 2022 kan godkjenne overføring av eiendomsrett fra en rettighetshavergruppe hvor Petoro AS som forvalter av SDØE er en av rettighetshaverne, til en annen rettighetshavergruppe. Det forutsettes at Petoro AS som forvalter av SDØE er sikret tilstrekkelig bruksrett. Denne fullmakt vil gjelde for de prosjekter hvor Olje- og energidepartementet har fullmakt til å godkjenne plan for utbygging/anlegg og drift, samt ved mindre endringer for prosjekter hvor plan for utbygging/anlegg og drift allerede er godkjent. Fullmakten gis under forutsetning av at overføring av eiendomsrett ikke har prinsipielle eller samfunnsmessige sider av betydning.

XXV

Overdragelse av andeler i utvinningstillatelser

Stortinget samtykker i at Nærings- og fiskeridepartementet i 2022 kan godkjenne overdragelse (salg, kjøp eller bytte) av deltakerandeler for Petoro AS som forvalter av SDØE der det antas at ressursene i utvinningstillatelsen på tidspunkt for overdragelsen er mindre enn 3 millioner Sm³ oljeekvivalenter.

XXVI

Overdragelse og samordning av andeler i utvinningstillatelser

Stortinget samtykker i at Nærings- og fiskeridepartementet i 2022 kan godkjenne at Petoro AS kan delta i:

1. overdragelse (salg, kjøp eller bytte) av deltakerandeler i interessentskap hvor en rettighetshaver velger å tre ut av interessentskapet og hvor SDØE berøres av overdragelsen.
2. forenklet samordning av utvinningstillatelser med SDØE-andeler.
3. ny/endret plan for utbygging og drift av forekomster innenfor et samordnet område med SDØE-deltakelse.
4. overdragelse av deltakerandeler for å oppnå fortsatt harmonisering av deltakerandeler i utvinningstillatelser som er samordnet og hvor SDØE berøres av overdragelsen.

XXVII

Overdragelse av andeler i rørledninger mv.

Stortinget samtykker i at Nærings- og fiskeridepartementet i 2022 kan godkjenne nødvendige transaksjoner for overdragelse av andeler for Petoro AS som forvalter av SDØE for å innlemme rørledninger og transportrelaterte anlegg med SDØE-andel i Gassled eller andre interessentskap. Statens andel i Gassled eller andre interessentskap skal justeres for å gjenspeile innlemmelsen.

XXVIII

Regnskapsføring av kontantinnkallinger mot mellomværendet med statskassen

Stortinget samtykker i at Nærings- og fiskeridepartementet i 2022 kan gi Petoro AS fullmakt til å postere inn- og utbetalinger for Statens direkte økonomiske engasjement i petroleumsvirksomheten (SDØE) mot mellomværendet med statskassen. Mellomværendet omfatter over-/underinnkalling av kontanter fra operatørselskapene (differansen mellom kontantinnkalling og avregning fra operatør), arbeidskapital, avregning fra operatør, merverdiavgift og mellomværende med betalingsformidler m.m.

Landbruks- og matdepartementet*Fullmakter til å overskride gitte bevilgninger*

II

Merinntektsfullmakter

Stortinget samtykker i at Landbruks- og matdepartementet i 2022 kan:

1.

overskride bevilgningen under	mot tilsvarende merinntekter under
kap. 1115 post 01	kap. 4115 post 02
kap. 1137 post 54	kap. 5576 post 70
kap. 1141 post 23	kap. 4141 post 01
kap. 1142 post 01	kap. 4142 post 01

Merinntekt som gir grunnlag for overskridelse, skal også dekke merverdiavgift knyttet til overskridelsen, og berører derfor også kap. 1633, post 01 for de statlige forvaltningsorganene som inngår i nettoordningen for merverdiavgift.

Merinntekter og eventuelle mindreinntekter tas med i beregningen av overføring av ubrukt bevilgning til neste år.

2. overskride bevilgningen under kap. 1100 Landbruks- og matdepartementet, post 45 Større utstyrsanskaffelser og vedlikehold – ordinære forvaltningsorganer, med et beløp som tilsvarer merinntektene fra salg av eiendom, avgrenset oppad til 25 mill. kroner. Ubenyttede merinntekter fra salg av eiendom kan regnes med ved utregning av overførbart beløp under bevilgningen.

III

Forskuttering av utgifter til tvangsflytting av rein

Stortinget samtykker i at Landbruks- og matdepartementet i 2022 kan overskride bevilgningen under kap. 1142 Landbruksdirektoratet, post 01 Driftsutgifter, med inntil 0,5 mill. kroner i forbindelse med forskuttering av utgifter til tvangsflytting av rein.

Fullmakter til å pådra staten forpliktelser utover gitte bevilgninger

IV

Tilsagnsfullmakter

Stortinget samtykker i at Landbruks- og matdepartementet i 2022 kan gi tilsagn om tilskudd utover gitte bevilgninger, men slik at samlet ramme for nye tilsagn og gammelt ansvar ikke overstiger følgende beløp:

Kap.	Post	Betegnelse	Samlet ramme
1148		Naturskade – erstatninger	
	71	Naturskade – erstatninger	74,3 mill. kroner
1149		Verdiskapings- og utviklingstiltak i landbruket	
	71	Tilskudd til verdiskapingstiltak i skogbruket	115,2 mill. kroner

Andre fullmakter

V

Salg av fast eiendom

Stortinget samtykker i at Landbruks- og matdepartementet i 2022 kan selge innkjøpt og opprinnelig statseiendom for inntil 25,0 mill. kroner. Departementet kan trekke utgifter ved salget fra salgsinntektene før disse inntektsføres.

VI

Fullmakt til postering mot mellomværendet med statskassen

Stortinget samtykker i at Landbruks- og matdepartementet i 2022 kan gi Landbruksdirektoratet fullmakt til regnskapsføring av a konto forskudd til slakteri og meieri, og til forskningsavgift, omsetningsavgift og overproduksjonsavgift, mot mellomværendet med statskassen.

Andre vedtak

VII

Oppheving av anmodningsvedtak

Vedtak nr. 445, 6. desember 2018 oppheves.

Samferdselsdepartementet

Fullmakter til å overskride gitte bevilgninger

II

Merinntektsfullmakter

Stortinget samtykker i at Samferdselsdepartementet i 2022 kan:

1.

overskride bevilgningen under	mot tilsvarende merinntekt under
kap. 1313 post 01	kap. 4313 post 02
kap. 1320 postene 01, 22, 28 og 30	kap. 4320 post 01
kap. 1320 post 28	kap. 4320 post 02
kap. 1320 post 22	kap. 4320 post 03
kap. 1320 post 72	kap. 4320 post 04
kap. 1352 post 01	kap. 4352 post 01
kap. 1354 post 01	kap. 4354 post 01
kap. 1360 postene 01 og 45	kap. 4360 post 02 og kap. 5577 post 74

Merinntekt som gir grunnlag for overskridelse, skal også dekke merverdiavgift knyttet til overskridelsen, og berører derfor også kap. 1633, post 01 for de statlige forvaltningsorganene som inngår i nettoordningen for merverdiavgift.

Merinntekter og eventuelle mindreinntekter tas med i beregningen av overføring av ubrukt bevilgning til neste år.

2. nytte inntil 10 mill. kroner av salgsinntekter fra salg av fiskerihavner under kap. 4360, post 02 til følgende formål under kap. 1360, post 30:
- dekning av salgsomkostninger forbundet med salget.
 - oppgradering og vedlikehold av fiskerihavner.

III

Fullmakt til overskridelse

Stortinget samtykker i at Samferdselsdepartementet i 2022 kan overskride bevilgningen under kap. 1360 Kystverket, post 21 Spesielle driftsutgifter, med inntil 70 mill. kroner per aksjon dersom det er nødvendig å sette i verk tiltak mot akutt forurensing uten opphold og før Kongen kan gi slikt samtykke.

Fullmakter til å pådra staten forpliktelser utover gitte bevilgninger

IV

Tilsagnsfullmakter

Stortinget samtykker i at Samferdselsdepartementet i 2022 kan gi tilsagn om tilskudd utover gitte bevilgninger, men slik at samlet ramme for nye tilsagn og gammelt ansvar ikke overstiger følgende beløp:

Kap.	Post	Betegnelse	Samlet ramme
1320		Statens vegvesen	
	64	Utbedring på fylkesveier for tømmertransport	20 mill. kroner
	65	Tilskudd til fylkesveier	13 mill. kroner
	66	Tilskudd til tryggere skoleveier og nærmiljøer	20 mill. kroner
1352		Jernbanedirektoratet	
	74	Tilskudd til togmateriell mv.	950 mill. kroner
1360		Kystverket	
	72	Tilskudd for overføring av gods fra vei til sjø	90 mill. kroner
	73	Tilskudd til effektive og miljøvennlige havner	50 mill. kroner

V

Fullmakter til å pådra staten forpliktelser for investeringsprosjekter

Stortinget samtykker i at Samferdselsdepartementet i 2022 kan:

1.

starte opp disse investeringsprosjektene:	innenfor en kostnadsramme på:
E8 Sørbotn–Laukslett	2 390 mill. kroner
Dovrebanen, Sørli–Åkersvika	7 609 mill. kroner
Kjøp av nye langdistansetog	8 054 mill. kroner
Ny lufthavn i Bodø	6 293 mill. kroner

Fullmakten gjelder også forpliktelser som inngås i senere budsjettår, innenfor kostnadsrammen for det enkelte prosjekt. Samferdselsdepartementet gis fullmakt til å prisjustere kostnadsrammene i senere år.

2.

gjennomføre dette tidligere godkjente investeringsprosjektet:	innenfor endret kostnadsramme på:
E134 Vågsli-, Haukeli- og Svandalsflonatunnelene	877 mill. kroner

Fullmakten gjelder også forpliktelser som inngås i senere budsjettår, innenfor kostnadsrammen for prosjektet. Samferdselsdepartementet gis fullmakt til å prisjustere kostnadsrammen i senere år.

3. forplikte staten for fremtidige budsjettår utover gitt bevilgning inntil følgende beløp:

Kap.	Post	Betegnelse	Samlet ramme for gamle og nye forpliktelser	Ramme for forpliktelser som forfaller hvert år			
				2023	2024	2025	2026
1352		Jernbanedirektoratet					
	73	Investeringer	62 950 mill. kroner	17 170 mill. kroner	16 210 mill. kroner	15 260 mill. kroner	14 310 mill. kroner

4. forplikte staten for fremtidige budsjettår utover gitt bevilgning for prosjekter som ikke er omtalt med kostnadsramme overfor Stortinget inntil følgende beløp:

a.

Kap.	Post	Betegnelse	Samlet ramme for gamle og nye forpliktelser	Ramme for forpliktelser som forfaller hvert år
1320		Statens vegvesen		
	30	Riksveiiinvesteringer	10 000 mill. kroner	4 500 mill. kroner

b.

Kap.	Post	Betegnelse	Samlet ramme for gamle og nye forpliktelser
1360		Kystverket	
	30	Investeringer	510 mill. kroner

5. forplikte staten for fremtidige budsjettår utover gitt bevilgning for planlegging mv. av prosjekter med kostnadsanslag over 1 000 mill. kroner, men der kostnadsramme ikke er lagt frem for Stortinget inntil følgende beløp:

Kap.	Post	Betegnelse	Samlet ramme for gamle og nye forpliktelser
1320		Statens vegvesen	
	30	Planlegging, forberedende arbeider og grunnerverv, riksvei	750 mill. kroner

VI

Fullmakter til å pådra staten forpliktelser utover budsjettåret for drift- og vedlikeholdsarbeider

Stortinget samtykker i at Samferdselsdepartementet i 2022 kan forplikte staten for fremtidige budsjettår utover gitt bevilgning inntil følgende beløp:

a.

Kap.	Post	Betegnelse	Samlet ramme for gamle og nye forpliktelser	Ramme for forpliktelser som forfaller hvert år
1320		Statens vegvesen		
	22	Drift og vedlikehold	14 050 mill. kroner	4 250 mill. kroner

b.

Kap.	Post	Betegnelse	Samlet ramme for gamle og nye forpliktelser	Ramme for forpliktelser som forfaller hvert år			
				2023	2024	2025	2026
1352		Jernbanedirektoratet					
	71	Drift og vedlikehold	25 040 mill. kroner	6 830 mill. kroner	6 450 mill. kroner	6 070 mill. kroner	5 690 mill. kroner

VII

Fullmakt til å pådra staten forpliktelser utover budsjettåret for kjøp av transporttjenester

Stortinget samtykker i at Samferdselsdepartementet i 2022 kan forplikte staten for fremtidige budsjettår utover gitt bevilgning inntil følgende beløp:

Kap.	Post	Betegnelse	Samlet ramme for gamle og nye forpliktelser	Ramme for forpliktelser som forfaller hvert år
1320		Statens vegvesen		
	72	Tilskudd til riksveiferjedriften	20 980 mill. kroner	3 000 mill. kroner
1352		Jernbanedirektoratet		
	70	Kjøp av persontransport med tog	32 630 mill. kroner	3 400 mill. kroner

VIII

Fullmakt til å pådra staten forpliktelser for Nye Veier AS

Stortinget samtykker i at Samferdselsdepartementet i 2022 kan forplikte staten for fremtidige budsjettår utover gitt bevilgning inntil følgende beløp:

Kap.	Post	Betegnelse	Samlet ramme for gamle og nye forpliktelser	Ramme for forpliktelser som forfaller hvert år
1321		Nye Veier AS		
	70	Tilskudd	23 600 mill. kroner	5 900 mill. kroner

IX

Fullmakt til å inngå kontrakt

Stortinget samtykker i at Samferdselsdepartementet kan inngå en OPS-kontrakt for prosjektet rv. 555 Sotrasambandet og gjennomføre arbeid som er knyttet til prosjektet i regi av Statens vegvesen, innenfor en revidert ramme for investeringer og drift av prosjektet på 23,1 mrd. kroner. Samferdselsdepartementet får fullmakt til å foreta årlige prisjusteringer av rammene.

X

Fullmakt til bompengeneinnkreving

Stortinget samtykker til at bompengeselskapet får tillatelse til bompengeneinnkreving og å ta opp lån for delvis finansiering av prosjektet rv. 555 Sotrasambandet i tråd med den reviderte finansieringsplanen i denne proposisjonen.

Andre fullmakter

XI

Salg og bortfeste av fast eiendom

Stortinget samtykker i at Samferdselsdepartementet i 2022 kan selge og bortfeste fast eiendom inntil en verdi av 50 mill. kroner i hvert enkelt tilfelle.

XII

Restverdisikring for eksisterende materiell, oppgraderinger av eksisterende materiell og investeringer i nytt materiell

Stortinget samtykker i at Samferdselsdepartementet i 2022 for det togmateriellet som inngår i statens kjøp av persontransporttjenester med tog på kap. 1352 Jernbanedirektoratet, post 70 Kjøp av persontransport med tog, kan:

- a. gi en restverdigaranti for bokførte verdier på inntil 8 548 mill. kroner.
- b. gi ytterligere restverdigaranti til oppgraderinger og nyinvesteringer innenfor en ramme på inntil 9 485 mill. kroner. Det legges til grunn 75 pst. restverdigaranti.

XIII

Fullmakt til postering mot mellomværendet med statskassen

Stortinget samtykker i at Samferdselsdepartementet i 2022 kan gi:

- a. Statens vegvesen fullmakt knyttet til forpliktelser ved forskutteringer som skal føres opp i statens kapitalregnskap konto 840013 Deposita og avsetninger under Samferdselsdepartementet med motpostering mellomværende med statskassen.
- b. Kystverket fullmakt til å postere a konto innbetalinger som Kystverket mottar knyttet til oljevernaksjoner mv. mot mellomværendet med statskassen. Når endelig oppgjør er avklart, gjøres mellomværendet opp og inntektsføres på kap. 5309 Tilfeldige inntekter, post 29 Ymse.

Klima- og miljødepartementet*Fullmakter til å overskride gitte bevilgninger*

II

Merinntektsfullmakter

Stortinget samtykker i at Klima- og miljødepartementet i 2022 kan:

overskride bevilgningen under	mot tilsvarende merinntekter under
kap. 1400 post 01	kap. 4400 post 02
kap. 1411 post 21	kap. 4411 post 02
kap. 1420 post 01	kap. 4420 post 01
kap. 1420 post 23	kap. 4420 postene 04, 06 og 09
kap. 1423 post 01	kap. 4423 post 01
kap. 1424 post 01	kap. 4424 post 01
kap. 1429 post 01	kap. 4429 postene 02 og 09
kap. 1471 post 01	kap. 4471 postene 01 og 03
kap. 1471 post 21	kap. 4471 post 21
kap. 1472 post 50	kap. 5578 post 70

Merinntekt som gir grunnlag for overskridelse, skal også dekke merverdiavgift knyttet til overskridelsen, og berører derfor også kap. 1633, post 01 for de statlige forvaltningsorganene som inngår i nettoordningen for merverdiavgift.

Merinntekter og eventuelle mindreinntekter tas med i beregningen av overføring av ubrukt bevilgning til neste år.

III

Fullmakt til overskridelser

Stortinget samtykker i at Klima- og miljødepartementet i 2022 kan:

1. overskride bevilgningen på kap. 1481 Klimakvoter, post 01 Driftsutgifter, til dekning av honorar, transaksjonskostnader og utgifter til faglig bistand i forbindelse med salg av klimakvoter.
2. overskride bevilgningen på kap. 1481 Klimakvoter, post 22 Internasjonalt samarbeid om utslippsreduksjoner, med et beløp som svarer til inntekter fra salg av klimakvoter under statens kvotekjøpsprogram som er regnskapsført på kap. 4481 Salg av klimakvoter, post 01 Salgsinntekter.

Fullmakter til å pådra staten forpliktelser utover gitte bevilgninger

IV

Kjøp av klimakvoter

Stortinget samtykker i at Klima- og miljødepartementet i 2022 kan inngå avtaler om kjøp av klimakvoter innenfor en samlet ramme på 1 150 mill. kroner for gamle og nye forpliktelser under kap. 1481 Klimakvoter, post 22 Internasjonalt samarbeid om utslippsreduksjoner. I tillegg videreføres fullmakten om at Klima- og miljødepartementet kan gi tilsagn om 16 mill. kroner i kjernestøtte til Global Green Institute (GGGI) fra kvotekjøpsprogrammet fordelt på årene 2022 og 2023.

V

Bestillingsfullmakter

Stortinget samtykker i at Klima- og miljødepartementet i 2022 kan gjøre bestillinger utover gitte bevilgninger, men slik at samlet ramme for nye bestillinger og gammelt ansvar ikke overstiger følgende beløp:

Kap.	Post	Betegnelse	Samlet ramme
1411		Artsdatabanken	
	21	Spesielle driftsutgifter	11,3 mill. kroner
1420		Miljødirektoratet	
	31	Tiltak i verneområder	8 mill. kroner
	32	Statlige erverv, fylkesvise verneplaner	0,4 mill. kroner
	33	Statlige erverv, nytt landbasert vern	5 mill. kroner
	35	Statlige erverv, skogvern	351,3 mill. kroner
	36	Statlige erverv, marint vern	2,8 mill. kroner
	38	Restaurering av myr og annen våtmark	0,9 mill. kroner

VI

Tilsagnsfullmakter

Stortinget samtykker i at Klima- og miljødepartementet i 2022 kan gi tilsagn om tilskudd utover gitte bevilgninger, men slik at samlet ramme for nye tilsagn og gammelt ansvar ikke overstiger følgende beløp:

Kap.	Post	Betegnelse	Samlet ramme
1411		Artsdatabanken	
	70	Tilskudd til arter og naturtyper	10,6 mill. kroner
1420		Miljødirektoratet	
	30	Statlige erverv, bevaring av viktige friluftslivsområder	55 mill. kroner
	61	Tilskudd til klimatiltak og klimatilpasning	400,5 mill. kroner
	62	Tilskudd til grønn skipsfart	117 mill. kroner
	71	Marin forsøpling	15 mill. kroner
	78	Friluftsmål	3 mill. kroner
1428		Enova SF	
	50	Overføring til Klima- og energifondet	400 mill. kroner
1429		Riksantikvaren	
	70	Tilskudd til automatisk fredete og andre arkeologiske kulturminner	61 mill. kroner
	71	Tilskudd til fredete kulturminner i privat eie, kulturmiljøer og kulturlandskap	60 mill. kroner
	72	Tilskudd til tekniske og industrielle kulturminner	10 mill. kroner
	73	Tilskudd til bygninger og anlegg fra middelalderen og brannsikring	10 mill. kroner
	74	Tilskudd til fartøyvern	15 mill. kroner
	75	Tilskudd til fartøyvernsentrene	1,5 mill. kroner
	77	Tilskudd til verdiskapningsarbeid på kulturminneområdet	4 mill. kroner
	79	Tilskudd til verdensarven	21 mill. kroner
1482		Internasjonale klima- og utviklingstiltak	
	73	Klima- og skogsatsingen	2 320 mill. kroner

VII

Fullmakt til å inngå forpliktelser

Stortinget samtykker i at Klima- og miljødepartementet i 2022 kan pådra forpliktelser for fremtidige år til å kjøpe inn materiell og til å gi tilsagn om tilskudd ut over gitte bevilgninger under kap. 1420 Miljødirektoratet, postene 39, 69 og 79 Oppryddingstiltak, men slik at samlet ramme for nye forpliktelser og gammelt ansvar ikke overstiger 113,3 mill. kroner.

Andre fullmakter

VIII

Utbetaling av tilskudd

Stortinget samtykker i at Klima- og miljødepartementet i 2022 gis unntak fra bestemmelsene i stortingsvedtak av 8. november 1984 om utbetalinger av gitte bevilgninger på følgende måte:

1. Utbetalinger av tilskudd til utviklingsformål kan foretas én gang i året for FNs klima- og skogprogram, FNs kontor for narkotika og kriminalitet (UNODC), Verdensbankens Forest Carbon Partnership Facility, Forest Investment Program, BioCarbon Fund plus og Kreditanstalt für Wiederaufbau (KfW).
2. Utbetalinger av kjernebidrag til Global Green Growth Institute kan foretas i henhold til organisasjonens regelverk.
3. Utbetalinger av tilskudd til Det grønne klimafondet (GCF) og til fond forvaltet av FNs Multi Partner Trust Fund og Inter-American Development Bank (IDB) kan foretas i henhold til regelverket for det enkelte fond.

IX

Utbetalinger av tilskudd for fremtidige utslippsreduksjoner

Stortinget samtykker i at Klima- og miljødepartementet i 2022 gis unntak fra forutsetningene i stortingsvedtak av 8. november 1984 om utbetalinger av gitte bevilgninger gjennom at tilskudd til Emergent Forest Financing Accelerator kan utbetales med det formål å betale for fremtidige verifiserte utslippsreduksjoner.

X

Utbetalinger av tilskudd til offentlig-privat samarbeid

Stortinget samtykker i at Klima- og miljødepartementet i 2022 gis unntak fra forutsetningene i stortingsvedtak av 8. november 1984 om at utbetalinger av gitte bevilgninger kun skal skje ved behov, slik at det kan utbetales tilskudd til risikoreduksjon for investeringer i avskogingsfri og bærekraftig råvareproduksjon i tråd med kriteriene for kap. 1482 Internasjonale klima- og utviklingstiltak, post 73 Klima- og skogsatsingen.

XI

Utbetalinger av renter på tilskudd

Stortinget samtykker i at opptjente renter på tilskudd som er utbetalt fra Norge under Klima- og skogsatsingen på kap. 1482, post 73 kan benyttes til tiltak etter avtale mellom Klima- og miljødepartementet og den enkelte mottaker.

XII

Omgjøring av betingede lån til tilskudd

Stortinget samtykker i at Klima- og miljødepartementet i 2022 kan gi Enova SF fullmakt til å omgjøre betingede lån fra Klima- og energifondet til tilskudd etter forhåndsdefinerte og forutsigbare betingelser.

Andre vedtak

XIII

Oppheving av anmodningsvedtak

Vedtak nr. 1007, 27. mai 2021 oppheves.

Finansdepartementet*Fullmakter til å overskride gitte bevilgninger*

II

Merinntektsfullmakter

Stortinget samtykker i at Finansdepartementet i 2022 kan:

1.

overskride bevilgningen under	mot tilsvarende merinntekter under
kap. 41 post 01	kap. 3041 post 01
kap. 51 post 01	kap. 3051 post 02
kap. 1600 postene 01 og 21	kap. 4600 post 02
kap. 1605 post 01	kap. 4605 post 01
kap. 1605 postene 01 og 22	kap. 4605 post 02
kap. 1610 post 01	kap. 4610 postene 01, 04 og 05
kap. 1618 post 01	kap. 4618 post 03

Merinntekt som gir grunnlag for overskridelse, skal også dekke merverdiavgift knyttet til overskridelsen, og berører derfor også kap. 1633, post 01 for de statlige forvaltningsorganene som inngår i nettoordningen for merverdiavgift.

Merinntekter og eventuelle mindreinntekter tas med i beregningen av overføring av ubrukt bevilgning til neste år.

2. overskride bevilgningen til oppdragsvirksomhet på kap. 1620 Statistisk sentralbyrå, post 21 Spesielle driftsutgifter, med et beløp som tilsvarer merinntektene på kap. 4620 Statistisk sentralbyrå, post 02 Oppdragsinntekter.

Ubrukte merinntekter og eventuelle mindreinntekter tas med ved utregning av overførbart beløp på posten.

Merinntekt som gir grunnlag for overskridelse, skal også dekke merverdiavgift knyttet til overskridelsen og berører derfor også kap. 1633, post 01.

III

Fullmakt til overskridelse

Stortinget samtykker i at Statsministerens kontor i 2022 kan overskride bevilgningen på kap. 21 Statsrådet, post 01 Driftsutgifter, for å iverksette nødvendige sikkerhetstiltak for regjeringen.

Fullmakter til å pådra staten forpliktelser utover gitte bevilgninger

IV

Bestillingsfullmakter

Stortinget samtykker i at Finansdepartementet i 2022 kan foreta bestillinger utover gitte bevilgninger, men slik at samlet ramme for nye bestillinger og gammelt ansvar ikke overstiger følgende beløp:

Kap.	Post	Betegnelse	Samlet ramme
1610		Tolletaten	
	45	Større utstyrsanskaffelser og vedlikehold	40 mill. kroner
1618		Skatteetaten	
	45	Større utstyrsanskaffelser og vedlikehold	35 mill. kroner

V

Fullmakt til å pådra staten forpliktelser i investeringsprosjekter

Stortinget samtykker i at Finansdepartementet i 2022 kan gjennomføre investeringsprosjekter innenfor kostnadsrammer som vist nedenfor:

Betegnelse	Etat	Samlet ramme
Dialogbasert skattemelding (Sirius)	Skatteetaten	772,8 mill. kroner
Nytt IT-system for merverdiavgift (Memo)	Skatteetaten	646,6 mill. kroner
OTP og deling av data	Skatteetaten m.fl.	137,3 mill. kroner
Modernisering av innkreving – steg 1	Skatteetaten m.fl.	1 864,0 mill. kroner
Treff-prosjektet	Tolletaten	838,3 mill. kroner

Fullmaktene gjelder også forpliktelser som pådras for senere budsjettår og innenfor kostnadsrammene for prosjektene. Finansdepartementet gis fullmakt til å prisjustere kostnadsrammene i senere år.

VI

Garantifullmakt

Stortinget samtykker i at Finansdepartementet i 2022 kan gi garanti for grunnkapitalen til Den nordiske investeringsbank innenfor en samlet ramme for nye tilsagn og gammelt ansvar på 1 617 872 455 euro.

VII

Fullmakt til å dekke utgifter til videre bobehandling

Stortinget samtykker i at Finansdepartementet i 2022 kan bestemme at det under ordningen med oppfølging av statens krav i konkursbo pådras forpliktelser utover gitte bevilgninger, men slik at totalrammen for nye tilsagn og gammelt ansvar ikke overstiger 44,9 mill. kroner. Utbetalinger dekkes av bevilgningen under kap. 1618 Skatteetaten, post 21 Spesielle driftsutgifter.

Andre fullmakter

VIII

Fullmakt til å rette opp uoppklarte differanser og feilposterings i tidligere års statsregnskap

Stortinget samtykker i at Finansdepartementet i 2022 i enkeltsaker kan korrigere uoppklarte differanser i regnskapene og feilposterings i statsregnskapet som gjelder tidligere års regnskaper, ved postering over konto for forskyvninger i balansen i statsregnskapet i det inneværende års regnskap. Fullmakten gjelder inntil 1 mill. kroner.

IX

Nettoposteringsfullmakt

Stortinget samtykker i at Finansdepartementet i 2022 kan trekke direkte utgifter i forbindelse med auksjonssalg fra salgsinntektene før det overskytende inntektsføres under kap. 4610 Tolletaten, post 02 Andre inntekter.

X

Fullmakt til postering mot mellomværendet med statskassen

Stortinget samtykker i at Finansdepartementet i 2022 kan gi Skatteetaten fullmakt til å:

1. inntektsføre statens andel av skatteinngangen i statsregnskapet i samme periode som dette blir rapportert fra skatteregnskapet, og mot skatteregnskapets mellomværende med statskassen. Mellomværendet utlignes i påfølgende periode når oppgjøret blir overført fra skatteregnskapet.
2. føre uplasserte innbetalinger mot mellomværendet med statskassen. Etter at kravene er fastsatt og registrert i regnskapssystemet, blir innbetalingene resultatført i statsregnskapet og mellomværendet utlignet.
3. føre midler Skatteetaten har krevet inn på vegne av andre aktører, mot mellomværendet med statskassen i de tilfeller Skatteetaten sender midlene videre. Mellomværendet utlignes i perioden Skatteetaten sender midlene videre til aktuell aktør.

Forsvarsdepartementet*Fullmakter til å overskride gitte bevilgninger*

II

Merinntektsfullmakter

Stortinget samtykker i at Forsvarsdepartementet i 2022 kan benytte alle merinntekter til å overskride enhver utgiftsbevilgning under Forsvarsdepartementet, med følgende unntak:

- a. Inntekter fra militære bøter kan ikke benyttes som grunnlag for overskridelse.
- b. Inntekter ved salg av større materiell kan benyttes med inntil 75 pst. til overskridelse av bevilgningen under kapittel 1760 Forsvarsmateriell og større anskaffelser og vedlikehold, post 45 Større utstyrsanskaffelser og vedlikehold.

Merinntekt som gir grunnlag for overskridelse, skal også dekke merverdiavgift knyttet til overskridelsen, og berører derfor også kapittel 1633, post 01 for de statlige forvaltningsorganene som inngår i nettoordningen for merverdiavgift.

Merinntekter og eventuelle mindreinntekter tas med i beregningen av overføring av ubrukt bevilgning til neste år.

Fullmakter til å pådra staten forpliktelser utover gitte bevilgninger

III

Bestillingsfullmakter

Stortinget samtykker i at Forsvarsdepartementet i 2022 kan:

1. foreta bestillinger ut over gitte bevilgninger, men slik at samlet ramme for nye bestillinger og gammelt ansvar ikke overstiger følgende beløp:

Kap.	Post	Betegnelse	Samlet ramme
1700		Forsvarsdepartementet	
	01	Driftsutgifter	34 mill. kroner
1720		Forsvaret	
	01	Driftsutgifter	9 020 mill. kroner
1760		Forsvarsmateriell og større anskaffelser og vedlikehold	
	01	Driftsutgifter	1 100 mill. kroner
	44	Fellesfinansierte investeringer, nasjonalfinansiert andel	220 mill. kroner
	45	Større utstyrsanskaffelser og vedlikehold	104 000 mill. kroner
	48	Fellesfinansierte investeringer, fellesfinansiert andel	470 mill. kroner
1791		Redningshelikoptertjenesten	
	01	Driftsutgifter	60 mill. kroner

2. gi Forsvarets forskningsinstitutt fullmakt til å ha økonomiske forpliktelser på inntil 60 mill. kroner ut over det som dekkes av egne avsetninger.

IV

Tilsagnsfullmakter

Stortinget samtykker i at Forsvarsdepartementet i 2022 kan gi tilsagn om tilskudd utover gitte bevilgninger, men slik at samlet ramme for nye tilsagn og gammelt ansvar ikke overstiger følgende beløp:

Kap.	Post	Betegnelse	Samlet ramme
1700		Forsvarsdepartementet	
	73	Forskning og utvikling	320 mill. kroner

Andre fullmakter

V

Nettobudsjettering av salgsomkostninger

Stortinget samtykker i at Forsvarsdepartementet i 2022 kan trekke salgsomkostninger ved salg av materiell og fast eiendom fra salgsinntekter før det overskytende inntektsføres under kapittel 4760 Forsvarsmateriell og større anskaffelser og vedlikehold, post 45 Større utstyrsanskaffelser og vedlikehold, inntekter, og kapittel 4710 Forsvarsbygg og nybygg og nyanlegg, post 47 Salg av eiendom.

VI

Personell

Stortinget samtykker i at:

1. Forsvarsdepartementet i 2022 kan fastsette lengden på førstegangstjenesten, repetisjonstjenesten og heimevernstjenesten slik det går frem av Prop. 1 S (2021–2022).
2. enheter oppsatt med frivillig heimevernspersonell kan overføres til forsvarsgrener og fellesinstitusjoner, og benyttes i operasjoner i utlandet.

VII

Investeringsfullmakter

Stortinget samtykker i at Forsvarsdepartementet i 2022 kan:

1. starte opp følgende nye investeringsprosjekter:

Prosjekt	Kostnadsramme
P9360 Stridsvognskapasitet til Hæren	19 439 mill. kroner
Program Mime – leveransebølge 1	2 916 mill. kroner

Fullmakten gjelder også forpliktelser som inngås i senere budsjettår, innenfor kostnadsrammen for prosjektet. Forsvarsdepartementet gis fullmakt til å pris- og valutajustere kostnadsrammen i senere år.

2. endre tidligere godkjente prosjekter som anført i Prop. 1 S (2021–2022), herunder endrede kostnadsrammer.
3. starte opp og gjennomføre materiellinvesteringsprosjekter med en kostnadsramme under 500 mill. kroner.
4. starte opp og gjennomføre eiendoms-, bygge- og anleggsprosjekter (inkludert tilhørende innredning) med en kostnadsramme under 200 mill. kroner.
5. nytte bevilgningen på den enkelte investeringspost, hhv. post 44, 45, 47 og 48 fritt mellom formål, bygg- og eiendoms-kategorier, anskaffelser og prosjekter som presentert i Prop. 1 S (2021–2022).
6. gjennomføre konsept- og definisjonsfasen av planlagte materiellanskaffelser.
7. igangsette planlegging og prosjektering av eiendoms-, bygge-, anleggsprosjekter (inkludert tilhørende innredning) innenfor rammen av bevilgningen på de respektive poster.
8. inkludere gjennomføringskostnader i eiendom-, bygge- og anleggsprosjekter på post 47.

VIII

Fullmakter vedrørende fast eiendom

Stortinget samtykker i at Forsvarsdepartementet i 2022:

1. avhende fast eiendom uansett verdi til markedspris når det ikke foreligger annet statlig behov for eiendommen. Eiendommene skal normalt legges ut for salg i markedet, men kan selges direkte til fylkeskommuner eller kommuner til markedspris, innenfor EØS-avtalens bestemmelser. Dersom eiendommene er aktuelle for friluft- eller kulturformål kan de selges på samme vilkår til Statskog SF hvis ikke fylkeskommuner eller kommuner ønsker å kjøpe eiendommene. Likeledes kan eiendommer som er nødvendige for å oppfylle samfunnets målsetting om å opprettholde en selvfinansiert sivil luftfart, selges direkte til Avinor AS. Dette gjelder følgende eiendoms-kategorier:
 - a. rullebaner, taksebaner med tilhørende sikkerhetsområder, flyoppstillingsplasser og andre arealer og infrastruktur for flyoperasjoner
 - b. terminal innrettet mot det service- og tjenestebehov som forbrukere og myndigheter har bruk for
 - c. områder for kollektiv og privat tilbringertjeneste
 - d. kontorer og lignende
 - e. eiendommer for fremtidig utbygging.
2. avhende fast eiendom til en verdi av inntil 100 000 kroner vederlagsfritt eller til underpris når særlige grunner foreligger.

IX

Tidspunkt for belastning av utgiftsbevilgninger

Stortinget samtykker i at Forsvarsdepartementet i 2022 kan belaste utgiftsbevilgninger for bestillinger gjennom NSPA (*NATO Support and Procurement Agency*), andre internasjonale organisasjoner eller andre lands myndigheter fra det tidspunkt materiell blir bestilt, selv om levering først skjer senere i budsjettåret eller i et etterfølgende budsjettår.

X

Uttak fra lager av materiell som er utgiftsført tidligere år

Stortinget samtykker i at Forsvarsdepartementet i 2022 kan fravike Bevilgningsreglementets bestemmelser om kontant- og ettårsprinsippet ved uttak fra lager som er utgiftsført på kapittel 1720 i tidligere budsjettår til anvendelse på Forsvarsdepartementets kapitler 1700, 1735 og 1791, samt Justis- og beredskapsdepartementets kapittel 481.

XI

Endring av heimevernsdistriktenes geografiske inndeling

Stortinget samtykker i at det gjøres følgende endringer i heimevernsdistriktenes geografiske inndeling:

1. Operasjonsområdet til Oslofjord Heimevernsdistrikt 01 endres til samme geografiske inndeling som Øst politidistrikt.
2. Operasjonsområdet til Oslo og Akershus Heimevernsdistrikt 02 endres til samme geografiske inndeling som Oslo politidistrikt.
3. Operasjonsområdet til Telemark og Buskerud Heimevernsdistrikt 03 endres til samme geografiske inndeling som Sør-Øst politidistrikt.
4. Grensen mellom Møre og Fjordane Heimevernsdistrikt 11 og Bergenhus Heimevernsdistrikt 09 endres til å følge fylkesgrensen mellom Møre og Romsdal og Vestland.

XII

Kjøp/innløsning av boliger med fellesgjeld

Stortinget samtykker i at Forsvarsdepartementet gjennom Forsvarsbygg i 2022 kan kjøpe/innløse boliger med fellesgjeld, slik at samlet gjeld knyttet til eierskap av slike boliger ikke overstiger 100 mill. kroner.

Olje- og energidepartementet*Fullmakter til å overskride gitte bevilgninger*

II

Merinntektsfullmakter

Stortinget samtykker i at Olje- og energidepartementet i 2022 kan:

overskride bevilgningen under	mot tilsvarende merinntekter under
kap. 1810 post 23	kap. 4810 post 02
kap. 1820 post 23	kap. 4820 post 02
kap. 1820 post 45	kap. 4820 post 03

Merinntekt som gir grunnlag for overskridelse, skal også dekke merverdiavgift knyttet til overskridelsen, og berører derfor også kap. 1633, post 01 for de statlige forvaltningsorganene som inngår i nettoordningen for merverdiavgift.

Merinntekter og eventuelle mindreinntekter tas med i beregningen av overføring av ubrukt bevilgning til neste år.

Fullmakter til å pådra staten forpliktelser utover gitte bevilgninger

III

Bestillingsfullmakter

Stortinget samtykker i at Olje- og energidepartementet i 2022 kan pådra staten forpliktelser utover gitte bevilgninger, men slik at samlet ramme for nye forpliktelser og gammelt ansvar ikke overstiger følgende beløp:

Kap.	Post	Betegnelse	Samlet ramme
1800		Olje- og energidepartementet	
	21	Spesielle driftsutgifter	7 mill. kroner
1810		Oljedirektoratet	
	21	Spesielle driftsutgifter	10 mill. kroner
1820		Norges vassdrags- og energidirektorat	
	21	Spesielle driftsutgifter	10 mill. kroner
	22	Flom- og skredforebygging	150 mill. kroner
	25	Krise- og hastetiltak i forbindelse med flom- og skredhendelser	50 mill. kroner

IV

Tilsagnsfullmakter

Stortinget samtykker i at Olje- og energidepartementet i 2022 kan gi tilsagn utover gitte bevilgninger, men slik at samlet ramme for nye tilsagn og gammelt ansvar ikke overstiger følgende beløp:

Kap.	Post	Betegnelse	Samlet ramme
1800		Olje- og energidepartementet	
	72	Tilskudd til petroleums- og energiformål	126 mill. kroner
1820		Norges vassdrags- og energidirektorat	
	60	Tilskudd til flom- og skredforebygging	130 mill. kroner
	72	Tilskudd til flom- og skredforebygging	10 mill. kroner
1840		CO ₂ -håndtering	
	70	Gassnova SF	20 mill. kroner

V

Utbyggingsprosjekter på norsk kontinentalsokkel

Stortinget samtykker i at Olje- og energidepartementet i 2022 kan godkjenne prosjekter (planer for utbygging/anlegg og drift) på norsk kontinentalsokkel under følgende forutsetninger:

1. Prosjektet må ikke ha prinsipielle eller samfunnsmessige sider av betydning.
2. Øvre grense for de samlede investeringer per prosjekt utgjør 20 mrd. kroner.
3. Hvert enkelt prosjekt må vise akseptabel samfunnsøkonomisk lønnsomhet og være rimelig robust mot endringer i prisutviklingen for olje og naturgass.

VI

Fullmakt til å inngå avtaler og pådra staten forpliktelser for Langskip
(fangst og lagring av CO₂)

Stortinget samtykker i at Olje- og energidepartementet i 2022 kan inngå avtale med Fortum Oslo Varme forutsatt tilstrekkelig egenfinansiering og finansiering fra EU eller andre kilder i tråd med prinsippene beskrevet nærmere under kap. 1840 CO₂-håndtering, post 72 Langskip – fangst og lagring av CO₂ og i Meld. St. 33 (2019–2020) Langskip – fangst og lagring av CO₂, der statens maksimale støtte kan utgjøre inntil:

1. 2 040 mill. 2022-kroner i investeringer (CAPEX)
 2. 1 020 mill. 2022-kroner i driftsutgifter (OPEX) i inntil ti år med tillegg av en eventuell tilleggsstøtte for fanget CO₂ som ikke er kvotepliktig, tilsvarende kvoteprisen per tonn CO₂ fratrukket eventuell CO₂-avgift per tonn.
-

Vedlegg 1**Oversikt over utgifter og inntekter i statsbudsjettet for
budsjetterterminen 2022**

1 000 kroner

	Utgifter				
	Samlede utgifter	Drifts-utgifter	Nybygg, anlegg mv.	Overføringer til andre	Utlån, gjelds-avdrag mv.
Det kongelige hus	310 058	24 615	-	285 443	-
Regjeringen	401 965	401 965	-	-	-
Stortinget og tilknyttede organ	2 172 060	1 752 060	147 400	272 600	-
Høyesterett	125 360	125 360	-	-	-
Utenriksdepartementet	48 355 424	5 380 681	58 718	40 925 801	1 990 224
Kunnskapsdepartementet	79 337 377	7 558 069	114 835	71 664 473	-
Kulturdepartementet	21 932 070	2 391 948	117 287	19 422 835	-
Justis- og beredskapsdepartementet	45 464 273	39 673 392	3 106 751	2 684 130	-
Kommunal- og moderniseringsdepartementet	228 995 917	6 903 122	2 658 070	208 034 725	11 400 000
Arbeids- og sosialdepartementet	38 518 941	23 691 931	522 340	14 304 670	-
Helse- og omsorgsdepartementet	204 308 182	10 087 142	18 312	194 202 728	-
Barne- og familiedepartementet	34 298 719	8 923 531	8 070	25 367 118	-
Nærings- og fiskeridepartementet	15 003 331	5 109 065	617 469	8 432 097	844 700
Landbruks- og matdepartementet	22 635 509	1 909 574	14 771	20 711 164	-
Samferdselsdepartementet	84 583 100	19 742 100	13 918 300	50 922 700	-
Klima- og miljødepartementet	17 054 960	3 164 673	609 942	13 280 345	-
Finansdepartementet	63 469 914	21 652 481	366 500	41 450 933	-
Forsvarsdepartementet	69 030 421	43 596 756	24 371 893	1 061 772	-
Olje- og energidepartementet	6 842 381	1 874 181	24 500	4 943 700	-
Ymse	4 750 000	4 750 000	-	-	-
Statsbankene	140 522 701	772 793	90 444	17 959 125	121 700 339
Statlig petroleumsvirksomhet	26 500 000	-	26 500 000	-	-
Statens forretningsdrift	9 325 452	-391 735	6 714 187	3 000	3 000 000
Folketrygden	551 454 653	-	-	551 454 653	-
Statens pensjonsfond utland	347 101 000	-	-	277 101 000	70 000 000
Sum utgifter	2 062 493 768	209 093 704	79 979 789	1 564 485 012	208 935 263
			Statsbudsjettet folke-trygden ikke medregnet	Folke-trygden	Statsbudsjettet medregnet folke-trygden
1. Inntekter (ekskl. tilbakebetalinger mv. og overføringer fra Statens pensjonsfond utland)			1 169 201 388	384 102 000	1 553 303 388
2. Utgifter (ekskl. utlån, avdrag på statsgjeld mv.)			1 302 103 852	551 454 653	1 853 558 505
Driftsutgifter			209 093 704	-	209 093 704
Nybygg anlegg mv.			79 979 789	-	79 979 789
Overføringer til andre			735 929 359	551 454 653	1 287 384 012
Overføringer til Statens pensjonsfond utland			277 101 000	-	277 101 000
3. Overskudd før lånetransaksjoner før overføring fra Statens pensjonsfond utland (1-2)			-132 902 464	-167 352 653	-300 255 117
4. Overføring fra Statens pensjonsfond utland			300 255 117	-	300 255 117
5. Overskudd før lånetransaksjoner (3+4)			167 352 653	-167 352 653	-

1 000 kroner

Inntekter					
	Samlede inntekter	Drifts-inntekter	Inntekter i samband med nybygg, anlegg mv.	Skatter, avgifter og andre overføringer	Tilbakebetalinger mv.
Skatt på formue og inntekt	313 930 000	-	-	313 930 000	-
Arbeidsgiveravgift og trygdeavgift	380 513 400	-	-	380 513 400	-
Tollinntekter	3 675 000	-	-	3 675 000	-
Merverdiavgift	360 500 000	-	-	360 500 000	-
Avgifter på alkohol	15 400 000	-	-	15 400 000	-
Avgifter på tobakk	7 350 000	-	-	7 350 000	-
Avgifter på motorvogner	21 110 000	-	-	21 110 000	-
Andre avgifter	63 284 991	-	-	63 284 991	-
Sum skatter og avgifter	1 165 763 391	-	-	1 165 763 391	-
Renter av statens forretningsdrift	1 969 450	-	-	1 969 450	-
Øvrige inntekter av statens forretningsdrift	2 179 400	-	2 166 400	13 000	-
Sum inntekter av statens forretningsdrift	4 148 850	-	2 166 400	1 982 450	-
Renter fra statsbankene	8 770 209	-	-	8 770 209	-
Renter av kontantbeholdning og andre fordringer	2 605 700	-	-	2 605 700	-
Utbytte ekskl. Equinor ASA	25 384 352	-	-	25 384 352	-
Renteinntekter og utbytte (eksl. statens forretningsdrift og Equinor ASA)	36 760 261	-	-	36 760 261	-
Inntekter under departementene	32 916 886	20 835 542	521 805	11 559 539	-
Overføring fra Norges Bank	10 113 000	-	-	10 113 000	-
Tilbakeføring av midler fra Statens banksikringsfond	-	-	-	-	-
Sum andre inntekter	43 029 886	20 835 542	521 805	21 672 539	-
Inntekter fra statlig petroleumsvirksomhet	122 700 000	95 500 000	24 900 000	2 300 000	-
Skatt og avgift på utvinning av petroleum	167 901 000	-	-	167 901 000	-
Aksjeutbytte fra Equinor ASA	13 000 000	-	-	13 000 000	-
Sum petroleumsinntekter	303 601 000	95 500 000	24 900 000	183 201 000	-
Tilbakebetalinger	115 053 148	-	-	-	115 053 148
Statens pensjonsfond utland	300 255 117	-	-	300 255 117	-
Sum inntekter	1 968 611 653	116 335 542	27 588 205	1 709 634 758	115 053 148
			Statsbudsjettet folke-trygden ikke medregnet	Folke-trygden	Statsbudsjettet medregnet folke-trygden
Låntransaksjoner:					
6. Utlån, gjeldsavdrag, aksjetegning mv. i alt			208 935 263	-	208 935 263
Utlån til statsbanker			121 700 339	-	121 700 339
Gjeldsavdrag			-	-	-
Andre utlån, aksjetegning mv.			87 234 924	-	87 234 924
7. Tilbakebetalinger mv.			115 053 148	-	115 053 148
8. Utlån mv. (netto) (6 - 7)			93 882 115	-	93 882 115
9. Samlet finansieringsbehov - av kontantbeholdning og lånemidler (8 - 5)			-73 470 538	167 352 653	93 882 115

Vedlegg 2**Statsbudsjettet**

Tabell 2.1 Hovedtallene i statsbudsjettet for perioden 2016–2022

Mill. kroner

	Regnskap					Saldert budsjett 2021	Anslag regn- skap 2021	Forslag 2022
	2016	2017	2018	2019	2020			
Driftsutgifter og investeringer ekskl. petroleumsvirksomhet	233 553	210 329	218 699	226 495	233 088	253 264	255 357	262 965
Driftsresultat forretningsdriften	-334	-176	-428	-335	-549	-2 543	-2 821	-392
Renter av statsgjeld	10 825	8 833	10 636	9 796	10 463	10 161	9 827	10 251
Overføringer til andre	974 232	1 035 317	1 066 683	1 115 829	1 281 925	1 254 019	1 306 653	1 277 133
Utgifter ekskl. lån og petroleumsvirksomhet	1 218 276	1 254 303	1 295 590	1 351 785	1 524 928	1 514 901	1 569 017	1 549 958
Inntekter ekskl. lån, oljeskatter og petroleumsvirksomhet	1 009 888	1 031 477	1 077 078	1 124 162	1 154 402	1 118 301	1 156 181	1 249 702
Oljekorrigert overskudd	-208 388	-222 826	-218 513	-227 623	-370 525	-396 600	-412 835	-300 255
Overført fra Statens pensjonsfond utland	212 516	231 394	225 514	228 564	417 426	396 600	412 835	300 255
Overskudd før lånetransaksjoner	4 127	8 568	7 001	941	46 901	0	0	0
Oljeskatter	47 606	71 177	117 287	140 379	35 408	15 901	58 901	167 901
Utbytte fra Equinor ASA	10 717	8 398	14 984	20 057	15 030	7 500	8 700	13 000
Inntekter fra statlig petroleumsvirksomhet	94 270	114 836	141 242	122 809	83 988	98 900	142 500	122 700
Utgifter til statlig petroleumsvirksomhet	-27 815	-26 564	-22 555	-26 331	-27 601	-23 800	-26 000	-26 500
Netto kontantstrøm fra petroleumsvirksomheten	124 779	167 847	250 959	256 915	106 825	98 501	184 101	277 101
Overskudd før overføring til Statens pensjonsfond utland	-83 609	-54 979	32 446	29 292	-263 701	-298 099	-228 734	-23 154
Utlån og avdrag, brutto	163 718	163 595	148 491	187 253	207 255	222 688	220 786	208 935
Tilbakebetalinger	111 351	120 138	204 612	115 117	141 342	124 894	125 965	115 053
Utlån, netto	52 367	43 456	-56 120	72 137	65 913	97 793	94 820	93 882
Overskudd før lånetransaksjoner	4 127	8 568	7 001	941	46 901	0	0	0
Samlet finansieringsbehov	48 240	34 888	-63 122	71 195	19 012	97 793	94 820	93 882

Tabell 2.2 Samlede utgifter etter departement 2016–2022

Mill. kroner

Departement ³	Regnskap					Budsjett	
	2016	2017	2018	2019	2020	2021 ¹	2022 ²
Det kongelige hus, Regjeringen, Stortinget og Høyesterett	2 871	3 003	3 438	3 242	2 813	2 970	3 009
Utenriksdepartementet	41 352	37 353	37 089	40 729	44 104	45 147	48 355
Kunnskapsdepartementet	55 780	58 242	79 218	78 913	77 379	78 668	79 337
Kulturdepartementet	13 149	13 694	14 126	12 979	23 206	23 438	21 932
Justis- og beredskapsdepartementet	52 667	57 272	39 199	41 450	42 053	43 086	45 464
Kommunal- og moderniseringsdepartementet	180 774	187 390	188 927	198 397	225 179	213 638	228 996
Arbeids- og sosialdepartementet	40 673	35 828	36 826	43 653	40 478	44 598	38 519
Helse- og omsorgsdepartementet	150 198	158 223	165 686	177 147	192 370	207 276	204 308
Barne- og familiedepartementet	28 421	28 020	27 600	31 197	31 991	34 179	34 299
Nærings- og fiskeridepartementet	10 257	11 098	17 203	12 344	24 966	22 076	15 003
Landbruks- og matdepartementet	17 749	18 283	20 181	19 765	20 609	21 129	22 636
Samferdselsdepartementet	90 981	71 827	66 632	72 503	81 750	82 981	84 583
Klima- og miljødepartementet	8 519	9 858	13 210	14 183	17 540	16 776	17 055
Finansdepartementet	64 082	101 208	98 266	121 740	140 983	150 501	63 470
Forsvarsdepartementet	49 254	52 429	56 945	60 181	61 851	64 766	69 030
Olje- og energidepartementet	25 933	14 312	5 446	4 056	4 008	5 826	6 842
Ymse	1	0	1	0	0	4 643	4 750
Statsbankene	109 057	106 972	109 815	124 802	136 150	140 238	140 523
Statlig petroleumsvirksomhet	27 815	26 564	22 555	26 331	27 601	23 800	26 500
Statens forretningsdrift	3 188	3 053	4 056	4 301	23 249	6 554	9 325
Folketrygden	437 087	449 831	460 219	477 454	532 396	529 098	551 455
Statens pensjonsfond utland	124 779	167 847	250 959	256 915	115 935	98 501	347 101
Utgifter i alt	1 534 588	1 612 308	1 717 595	1 822 283	1 866 608	1 859 890	2 062 494

¹ Saldert budsjett 2021.² Forslag 2022 Prop. 1 S (2021–2022).³ Departementenes budsjetter er uten ymse utgifter, statsbankene, statlig petroleumsvirksomhet, statens forretningsdrift og folketrygden som vises separat.

Tabell 2.3 Driftsutgifter (postene 1–29) etter departement 2016–2022

Departement ³	Regnskap					Budsjett	
	2016	2017	2018	2019	2020	2021 ¹	2022 ²
Det kongelige hus, Regjeringen, Stortinget og Høyesterett	1 961	2 002	2 141	2 223	2 157	2 257	2 304
Utenriksdepartementet	10 741	5 544	5 245	5 226	5 016	5 443	5 381
Kunnskapsdepartementet	4 630	5 252	6 292	6 662	7 168	7 107	7 558
Kulturdepartementet	3 219	2 001	2 105	2 264	2 242	2 318	2 392
Justis- og beredskapsdepartementet	35 869	35 767	34 839	36 334	36 358	38 197	39 673
Kommunal- og moderniseringsdepartementet	5 090	5 556	5 564	6 086	6 294	6 509	6 903
Arbeids- og sosialdepartementet	25 179	18 844	18 643	17 180	19 852	24 601	23 692
Helse- og omsorgsdepartementet	5 470	5 656	5 906	6 445	6 964	12 844	10 087
Barne- og familiedepartementet	8 476	7 886	8 186	8 316	8 448	8 713	8 924
Nærings- og fiskeridepartementet	3 831	4 302	4 589	4 851	4 420	4 921	5 109
Landbruks- og matdepartementet	1 646	1 795	1 847	1 910	1 884	1 869	1 910
Samferdselsdepartementet	23 040	15 121	15 708	17 333	17 868	18 039	19 742
Klima- og miljødepartementet	2 433	2 807	2 902	3 065	3 230	3 264	3 165
Finansdepartementet	14 908	16 225	17 015	18 052	19 563	20 548	21 652
Forsvarsdepartementet	34 045	35 847	39 197	40 246	40 684	41 787	43 597
Olje- og energidepartementet	1 644	1 672	1 730	1 872	1 723	1 738	1 874
Ymse	1	0	1	0	0	4 643	4 750
Statsbankene	725	738	756	762	805	773	773
Statlig petroleumsvirksomhet	0	0	0	0	0	0	0
Statens forretningsdrift	-334	-176	-428	-335	-549	-2 543	-392
Folketrygden	0	0	0	0	0	0	0
Statens pensjonsfond utland	0	0	0	0	0	0	0
Utgifter i alt	182 574	166 839	172 236	178 493	184 128	203 027	209 094

¹ Saldert budsjett 2021.² Forslag 2022 Prop. 1 S (2021–2022).³ Departementenes budsjetter er uten ymse utgifter, statsbankene, statlig petroleumsvirksomhet, statens forretningsdrift og folketrygden som vises separat.

Tabell 2.4 Nybygg, anlegg mv. (postene 30–49) etter departement 2016–2022

Departement ³	Regnskap					Budsjett	
	2016	2017	2018	2019	2020	2021 ¹	2022 ²
Det kongelige hus, Regjeringen, Stortinget og Høyesterett	477	543	726	362	133	140	147
Utenriksdepartementet	63	261	124	114	41	63	59
Kunnskapsdepartementet	57	20	65	79	141	237	115
Kulturdepartementet	29	36	26	34	72	107	117
Justis- og beredskapsdepartementet	999	1 388	2 398	3 322	3 514	2 486	3 107
Kommunal- og moderniseringsdepartementet	2 053	2 574	2 494	3 033	3 661	2 614	2 658
Arbeids- og sosialdepartementet	391	523	608	485	491	500	522
Helse- og omsorgsdepartementet	22	7	17	21	17	18	18
Barne- og familiedepartementet	10	7	0	16	5	10	8
Nærings- og fiskeridepartementet	101	532	1 129	522	437	786	617
Landbruks- og matdepartementet	33	20	24	4	47	15	15
Samferdselsdepartementet	27 482	17 356	15 854	14 924	14 600	13 718	13 918
Klima- og miljødepartementet	606	610	647	628	626	600	610
Finansdepartementet	201	213	245	331	437	274	367
Forsvarsdepartementet	14 532	15 927	17 113	19 090	20 257	21 929	24 372
Olje- og energidepartementet	7	15	16	18	21	23	25
Ymse	0	0	0	0	0	0	0
Statsbankene	62	55	76	48	69	85	90
Statlig petroleumsvirksomhet	27 815	26 564	22 555	26 331	27 601	23 800	26 500
Statens forretningsdrift	3 522	3 228	4 474	4 636	3 842	4 090	6 714
Folketrygden	0	0	0	0	0	0	0
Statens pensjonsfond utland	0	0	0	0	0	0	0
Utgifter i alt	78 460	69 878	68 590	73 998	76 012	71 495	79 980

¹ Saldert budsjett 2021.² Forslag 2022 Prop. 1 S (2021–2022).³ Departementenes budsjetter er uten ymse utgifter, statsbankene, statlig petroleumsvirksomhet, statens forretningsdrift og folketrygden som vises separat.

Tabell 2.5 Overføringer til andre (postene 50–89) etter departement 2016–2022

Departement ³	Regnskap					Budsjett	
	2016	2017	2018	2019	2020	2021 ¹	2022 ²
Det kongelige hus, Regjeringen, Stortinget og Høyesterett	433	459	571	657	523	573	558
Utenriksdepartementet	29 247	30 234	30 278	33 773	37 486	38 401	40 926
Kunnskapsdepartementet	51 093	52 970	72 861	72 171	70 069	71 325	71 664
Kulturdepartementet	9 902	11 657	11 995	10 681	20 891	21 013	19 423
Justis- og beredskapsdepartementet	15 799	20 118	1 962	1 795	2 180	2 403	2 684
Kommunal- og moderniseringsdepartementet	173 631	179 257	180 868	189 277	215 224	204 514	208 035
Arbeids- og sosialdepartementet	11 552	12 388	12 208	12 474	12 980	14 398	14 305
Helse- og omsorgsdepartementet	144 706	152 560	159 763	170 682	185 389	194 414	194 203
Barne- og familiedepartementet	19 936	20 127	19 415	22 864	23 538	25 456	25 367
Nærings- og fiskeridepartementet	5 987	6 095	8 812	6 646	16 472	15 478	8 432
Landbruks- og matdepartementet	16 071	16 469	18 309	17 852	18 678	19 244	20 711
Samferdselsdepartementet	10 458	31 651	35 070	40 246	49 282	51 023	50 923
Klima- og miljødepartementet	5 480	6 441	9 661	10 491	13 684	12 912	13 280
Finansdepartementet	34 196	33 695	37 107	39 256	56 988	41 680	41 451
Forsvarsdepartementet	676	656	635	845	910	1 051	1 062
Olje- og energidepartementet	5 007	5 084	1 946	2 166	2 263	4 065	4 944
Ymse	0	0	0	0	0	0	0
Statsbankene	13 796	14 460	15 629	16 295	21 808	17 124	17 959
Statlig petroleumsvirksomhet	0	0	0	0	0	0	0
Statens forretningsdrift	0	0	10	0	11 626	7	3
Folketrygden	437 087	449 831	460 219	477 454	532 396	529 098	551 455
Statens pensjonsfond utland	124 779	167 847	250 959	256 915	106 825	98 501	277 101
Utgifter i alt	1 109 835	1 211 996	1 328 278	1 382 539	1 399 213	1 362 681	1 564 485

¹ Saldert budsjett 2021.² Forslag 2022 Prop. 1 S (2021–2022).³ Departementenes budsjetter er uten ymse utgifter, statsbankene, statlig petroleumsvirksomhet, statens forretningsdrift og folketrygden som vises separat.

Tabell 2.6 Utlån, gjeldsavdrag mv. (postene 90–99) etter departement 2016–2022

Departement ³	Regnskap					Budsjett	
	2016	2017	2018	2019	2020	2021 ¹	2022 ²
Det kongelige hus, Regjeringen, Stortinget og Høyesterett	0	0	0	0	0	0	0
Utenriksdepartementet	1 301	1 315	1 444	1 616	1 560	1 240	1 990
Kunnskapsdepartementet	0	0	0	0	0	0	0
Kulturdepartementet	0	0	0	0	0	0	0
Justis- og beredskapsdepartementet	0	0	0	0	0	0	0
Kommunal- og moderniseringsdepartementet	0	3	0	1	0	0	11 400
Arbeids- og sosialdepartementet	3 552	4 074	5 367	13 514	7 156	5 100	0
Helse- og omsorgsdepartementet	0	0	0	0	0	0	0
Barne- og familiedepartementet	0	0	0	0	0	0	0
Nærings- og fiskeridepartementet	338	169	2 673	325	3 636	891	845
Landbruks- og matdepartementet	0	0	0	0	0	0	0
Samferdselsdepartementet	30 000	7 700	0	0	0	200	0
Klima- og miljødepartementet	0	0	0	0	0	0	0
Finansdepartementet	14 778	51 074	43 899	64 101	63 995	88 000	0
Forsvarsdepartementet	0	0	0	0	0	0	0
Olje- og energidepartementet	19 275	7 541	1 754	0	0	0	0
Ymse	0	0	0	0	0	0	0
Statsbankene	94 474	91 719	93 354	107 697	113 467	122 256	121 700
Statlig petroleumsvirksomhet	0	0	0	0	0	0	0
Statens forretningsdrift	0	0	0	0	8 330	5 000	3 000
Folketrygden	0	0	0	0	0	0	0
Statens pensjonsfond utland	0	0	0	0	9 110	0	70 000
Utgifter i alt	163 718	163 595	148 491	187 253	207 255	222 688	208 935

¹ Saldert budsjett 2021.² Forslag 2022 Prop. 1 S (2021–2022).³ Departementenes budsjetter er uten ymse utgifter, statsbankene, statlig petroleumsvirksomhet, statens forretningsdrift og folketrygden som vises separat.

Tabell 2.7 Skatter og avgifter i perioden 2016–2022

Kapittel	Regnskap					Budsjett	
	2016	2017	2018	2019	2020	2021 ¹	2022 ²
	5501	240 088	252 627	252 257	270 665	291 458	252 220
5502	0	1 563	2 610	3 283	5 549	4 730	5 720
5506	206	91	73	44	64	0	0
5507	42 496	65 988	112 093	135 006	29 805	9 900	161 600
5508	5 108	5 182	5 193	5 371	5 602	6 000	6 300
5509	2	7	1	2	1	1	1
5511	3 369	3 498	3 463	3 480	3 588	3 435	3 675
5521	266 172	267 433	295 121	305 886	306 740	324 637	360 500
5526	13 503	13 692	14 138	14 425	17 660	13 190	15 400
5531	7 254	7 027	6 699	6 549	8 958	6 375	7 350
5536							
Engangsavgift	16 867	16 227	14 820	13 104	9 615	9 490	8 560
Trafikkforsikringsavgift	10 526	9 606	6 878	9 149	9 173	9 500	10 430
Vektårsavgift	344	339	337	335	330	360	370
Omregistreringsavgift	1 404	1 474	1 381	1 336	1 465	1 425	1 750
5538	15 152	15 430	15 971	15 244	14 114	13 163	14 214
5541	10 117	10 884	11 304	10 672	10 665	11 402	11 616
5542	2 016	1 924	1 975	2 060	1 867	1 865	1 875
5543	6 576	7 111	8 616	8 079	8 401	8 669	11 027
5546	0	0	0	0	0	110	140
5547	10	1	0	1	0	1	1
5548	404	429	430	304	281	335	430
5549	50	52	57	64	54	60	65
5550	73	39	53	101	67	65	65
5551	4	4	5	7	9	3	6
5552	0	0	0	0	0	0	880
5553	0	0	0	0	0	0	100
5555	1 421	1 411	2 242	1 528	1 520	125	0
5556	2 026	2 091	2 941	3 054	3 091	1 215	0
5557	203	206	186	191	205	200	200
5559	1 921	1 999	2 131	2 148	2 485	2 380	2 395
5561	927	1 813	1 871	1 947	195	0	1 600
5562	0	0	136	127	21	0	0
5565	8 501	9 259	9 483	10 315	11 256	11 680	14 300
5568	106	107	109	103	90	107	108
5570							
Sektoravgifter under Kommunal- og moderniseringsdepartementet	0	0	0	236	240	243	254
5571	84	94	101	107	110	122	129
5572	235	233	242	267	282	323	320
5574	486	479	514	530	547	616	602
5576	142	317	266	262	255	253	260
5577	746	985	1 052	869	707	799	980
5578	113	110	734	762	737	729	719
5580	342	362	389	426	450	453	486
5582	154	847	162	173	221	230	238
5583	297	292	294	297	340	273	277
5584	1	4	-1	0	0	0	0
5700	133 599	137 747	144 130	148 508	154 541	155 130	166 412
5700	171 325	175 773	183 272	194 253	186 804	203 390	214 101
Sum skatter og avgifter inkl. folketrygden	964 368	1 014 754	1 103 727	1 171 269	1 089 562	1 055 203	1 333 664

¹ Saldert budsjett 2021.² Forslag 2022 Prop. 1 S (2021–2022).

Tabell 2.8 Samlede inntekter i perioden 2016–2022

Mill. kroner

	Regnskap					Saldert budsjett 2021	Anslag regn- skap 2021	Forslag 2022
	2016	2017	2018	2019	2020			
Skatter på formue og inntekt	240 294	254 280	254 940	273 992	297 071	256 950	277 185	313 930
Arbeidsgiveravgift og trygdeavgift	304 924	313 520	327 401	342 761	341 345	358 520	362 700	380 513
Tollinntekter	3 369	3 498	3 463	3 480	3 588	3 435	3 770	3 675
Merverdiavgift	266 172	267 433	295 121	305 886	306 740	324 637	327 000	360 500
Avgifter på alkohol	13 503	13 692	14 138	14 425	17 660	13 190	17 100	15 400
Avgifter på tobakk	7 254	7 027	6 699	6 549	8 958	6 375	8 600	7 350
Avgifter på motorvogner	29 140	27 644	23 416	23 924	20 583	20 775	19 860	21 110
Andre avgifter	52 105	56 483	61 263	59 874	58 210	55 420	58 523	63 285
Sum skatter og avgifter	916 762	943 577	986 440	1 030 890	1 054 154	1 039 302	1 074 738	1 165 763
Renter av statens forretningsdrift	77	72	72	86	99	697	697	1 969
Øvrige inntekter av statens forretningsdrift	2 527	2 838	3 023	3 114	3 279	3 207	4 027	2 179
Sum inntekter av statens forretningsdrift	2 604	2 910	3 095	3 200	3 378	3 904	4 725	4 149
Renter fra statsbankene	8 445	8 829	8 842	9 259	9 413	5 761	7 303	8 770
Renter av kontantbeholdning og andre fordringer	3 823	3 385	5 495	4 654	3 073	1 887	2 537	2 606
Utbytte ekskl. Equinor ASA	14 703	17 408	25 270	25 733	20 264	19 013	20 885	25 384
Sum renteinntekter og utbytte (ekskl. statens forretningsdrift og Equinor ASA)	26 971	29 622	39 607	39 646	32 749	26 661	30 724	36 760
Inntekter under departementene	36 962	37 642	33 603	35 627	44 415	29 834	30 825	32 917
Overføring fra Norges Bank	26 589	17 726	14 333	14 798	19 706	18 600	15 169	10 113
Tilbakeføring av midler fra Statens banksikringsfond	0	0	0	0	0	0	0	0
Sum andre inntekter	63 550	55 368	47 936	50 425	64 121	48 434	45 994	43 030
Inntekter fra statlig petroleumsvirksomhet	94 270	114 836	141 242	122 809	83 988	98 900	142 500	122 700
Skatt og avgift på utvinning av petroleum	47 606	71 177	117 287	140 379	35 408	15 901	58 901	167 901
Aksjeutbytte fra Equinor ASA	10 717	8 398	14 984	20 057	15 030	7 500	8 700	13 000
Sum petroleumsinntekter	152 594	194 411	273 513	283 245	134 425	122 301	210 101	303 601
Tilbakebetalinger	111 351	120 138	204 612	115 117	141 342	124 894	125 965	115 053
Statens pensjonsfond utland	212 516	231 394	225 514	228 564	417 426	396 600	412 835	300 255
Sum inntekter	1 486 348	1 577 420	1 780 717	1 751 088	1 847 596	1 762 096	1 905 083	1 968 612

Tabell 2.9 Saldert budsjett 2021 (vedtatt des. 2020). Utgifter fordelt etter departement og de forskjellige grupper av postnummer

	1 000 kroner										
	Statens egne driftsutgifter			Overføringer				Andre			
	Samlede utgifter	I alt	Driftsutgifter (postnr. 01)	Spesielle driftsutgifter (postnr. 21-23 og 25-29)	Driftsresultat forretningsdriften (postnr. 24)	Nybygg, anlegg (postnr. 30-49)	I alt	Andre statsregnskaper (postnr. 50-59)	Kommuner (postnr. 60-69)	Andre overføringer (postnr. 70-89)	Utlån, gjeldsavgift mv. (postnr. 90-99)
Det kongelige hus	335 432	23 759	23 759	0	0	0	311 673	311 673	0	0	0
Regjering	403 698	403 698	378 912	24 786	0	0	0	0	0	0	0
Stortinget og tilknyttede organ	2 110 002	1 708 402	1 704 202	4 200	0	139 900	261 700	10 000	0	251 700	0
Høyesterett	121 095	121 095	121 095	0	0	0	0	0	0	0	0
Utenriksdepartementet	45 146 532	5 442 548	4 585 376	857 172	0	63 092	38 400 668	0	0	38 400 668	1 240 224
Kunnskapsdepartementet	78 668 419	7 106 605	2 244 778	4 861 827	0	236 955	71 324 859	45 169 410	11 297 409	14 858 040	0
Kulturdepartementet	23 438 417	2 318 001	2 060 028	257 973	0	106 935	21 013 481	1 549 417	229 800	19 234 264	0
Justis- og beredskapsdepartementet	43 086 096	38 197 068	36 475 228	1 721 840	0	2 485 716	2 403 312	433 391	369 140	1 600 781	0
Kommunal- og moderniseringsdepartementet	213 637 991	6 509 339	4 725 118	1 784 221	0	2 614 472	204 514 180	772 578	199 069 727	4 671 875	0
Arbeids- og sosialdepartementet	44 598 067	24 600 565	24 027 425	573 140	0	499 915	14 397 587	273 962	152 085	13 971 540	5 100 000
Helse- og omsorgsdepartementet	207 275 608	12 844 140	4 257 799	8 586 341	0	17 882	194 413 586	129 067	11 424 211	182 860 308	0
Barne- og familiedepartementet	34 179 197	8 713 417	5 585 711	3 127 706	0	10 029	25 455 751	146 743	2 138 824	23 170 184	0
Nærings- og fiskeridepartementet	22 075 716	4 920 691	3 459 243	1 461 448	0	786 150	15 477 817	2 552 373	1 000 000	11 925 444	891 058
Landbruks- og matdepartementet	21 128 520	1 869 314	1 795 311	74 003	0	14 771	19 244 435	2 287 992	174 945	16 781 498	0
Samferdselsdepartementet	82 980 545	18 039 332	6 828 178	11 211 154	0	13 718 378	51 022 885	185 628	5 982 000	44 855 207	200 000
Klima- og miljødepartementet	16 776 073	3 263 584	1 566 329	1 697 255	0	600 003	12 912 486	4 489 516	363 386	8 059 584	0
Finansdepartementet	150 501 335	20 547 535	19 399 700	1 147 835	0	273 700	41 680 100	244 189	28 950 000	12 730 100	88 000 000
Forsvarsdepartementet	64 766 223	41 786 562	39 276 756	2 509 806	0	21 928 646	1 051 015	995 009	68 000	3 002 430	0
Olje- og energidepartementet	5 826 232	1 737 793	1 111 140	626 653	0	23 000	4 065 439	0	0	0	0
Ymse	4 643 232	4 643 232	4 643 232	0	0	0	0	0	0	0	0
Statsbankene	140 237 885	773 016	761 746	11 270	0	84 541	17 124 026	8 667 909	0	8 456 117	122 256 302
Statlig petroleumsvirksomhet	23 800 000	0	0	0	0	23 800 000	0	0	0	0	0
Statens forretningsdrift	6 553 995	-2 542 959	0	0	-2 542 959	4 090 454	6 500	6 500	0	0	5 000 000
Folketrygden	529 098 281	0	0	0	0	0	529 098 281	0	475 000	528 623 281	0
Statens pensjonsfond utland	98 501 000	0	0	0	0	0	98 501 000	98 501 000	0	0	0
Sum utgifter	1 859 889 591	203 026 737	165 031 066	40 538 630	-2 542 959	71 494 539	1 362 680 731	166 726 357	261 694 527	934 259 847	222 687 584

Tabell 2.10 Forslag for 2022. Utgifter fordelt etter departement og de forskjellige grupper av postnummer

	Statens egne driftsutgifter					Nybygg, anlegg (postnr. 30-49)	Overføringer			Andre statsregnskaper (postnr. 50-59)	Kom-muner (postnr. 60-69)	Andre over-føringer (postnr. 70-89)	Utlån, gjelds-avdrag mv. (postnr. 90-99)
	I alt	Drifts-utgifter (postnr. 01)	Spesielle driftsutgifter (postnr. 21-23 og 25-29)	Drifts- resultat forretnings- driften (postnr. 24)	I alt		I alt	Andre statsregnskaper (postnr. 50-59)	Kom-muner (postnr. 60-69)				
Det kongelige hus	310 058	24 615	24 615	0	0	0	285 443	285 443	0	0	0	0	
Regjeringen	401 965	381 865	20 100	0	0	0	0	0	0	0	0	0	
Stortinget og tilknyttede organ	2 172 060	1 749 660	2 400	0	147 400	0	272 600	10 000	0	262 600	0	0	
Høyesterett	125 360	125 360	0	0	0	0	0	0	0	0	0	0	
Utenriksdepartementet	48 355 424	5 380 681	4 480 590	900 091	58 718	0	40 925 801	0	0	40 925 801	0	1 990 224	
Kunnskapsdepartementet	79 337 377	7 558 069	2 473 466	5 084 603	114 835	0	71 664 473	45 417 780	10 051 848	16 194 845	0	0	
Kulturdepartementet	21 932 070	2 391 948	2 128 505	263 443	117 287	0	19 422 835	1 589 141	238 085	17 595 609	0	0	
Justis- og beredskapsdepartementet	45 464 273	39 673 392	37 966 138	1 707 254	3 106 751	0	2 684 130	458 188	255 611	1 970 331	0	0	
Kommunal- og moderniseringsdepartementet	228 995 917	6 903 122	4 999 228	1 903 894	2 658 070	0	208 034 725	785 446	202 526 593	4 722 686	11 400 000	0	
Arbeids- og sosialdepartementet	38 518 941	23 691 931	23 252 561	439 370	522 340	0	14 304 670	336 275	156 040	13 812 355	0	0	
Helse- og omsorgsdepartementet	204 308 182	10 087 142	4 289 605	5 797 537	18 312	0	194 202 728	370 562	7 647 142	186 185 024	0	0	
Barne- og familiedepartementet	34 298 719	8 923 531	5 689 257	3 234 274	8 070	0	25 367 118	147 095	1 310 757	23 909 266	0	0	
Nærings- og fiskeridepartementet	15 003 331	5 109 065	3 542 487	1 566 578	617 469	0	8 432 097	2 879 013	497 000	5 056 084	844 700	0	
Landbruks- og matdepartementet	22 635 509	1 909 574	1 830 895	78 679	14 771	0	20 711 164	2 378 125	179 494	18 153 545	0	0	
Samferdselsdepartementet	84 583 100	19 742 100	7 213 500	12 528 600	13 918 300	0	50 922 700	160 500	6 174 000	44 588 200	0	0	
Klima- og miljødepartementet	17 054 960	3 164 673	1 607 897	1 556 776	609 942	0	13 280 345	4 531 916	473 267	8 275 162	0	0	
Finansdepartementet	63 469 914	21 652 481	20 314 101	1 338 380	366 500	0	41 450 933	249 000	28 900 000	12 550 933	0	0	
Forsvarsdepartementet	69 030 421	43 596 756	40 875 404	2 721 352	24 371 893	0	1 061 772	0	0	812 772	0	0	
Olje- og energidepartementet	6 842 381	1 874 181	1 158 981	715 200	24 500	0	4 943 700	1 051 500	82 000	3 810 200	0	0	
Ymse	4 750 000	4 750 000	4 750 000	0	0	0	0	0	0	0	0	0	
Statsbankene	140 522 701	772 793	761 287	11 506	90 444	0	17 959 125	9 159 603	0	8 799 522	121 700 339	0	
Statlig petroleumsvirksomhet	26 500 000	0	0	0	26 500 000	0	0	0	0	0	0	0	
Statens forretningsdrift	9 325 452	-391 735	0	0	6 714 187	-391 735	3 000	3 000	0	0	3 000 000	0	
Folketrygden	551 454 653	0	0	0	0	0	551 454 653	0	502 000	550 952 653	0	0	
Statens pensjonsfond utland	347 101 000	0	0	0	0	0	277 101 000	277 101 000	0	0	70 000 000	0	
Sum utgifter	2 062 493 768	209 093 704	169 615 402	39 870 037	79 979 789	-391 735	1 564 485 012	346 913 587	258 993 837	958 577 588	208 935 263	0	

1 000 kroner

Vedlegg 3**Bevilgningsregnskapet**

Tabell 3.1 Utgifter og inntekter i bevilgningsregnskapet per 1. halvår 2021

Utgifter	Mill. kroner				
	Overført fra forrige termin ¹	Budsjettets stilling 2021 ²	Samlet til disposisjon	Regnskap for 1. halvår	Gjenstående beløp
Det kongelige hus	0	335	335	274	62
Regjering	28	414	442	179	262
Stortinget og tilknyttede organ	157	2 110	2 267	974	1 293
Høyesterett	6	122	128	56	72
Utenriksdepartementet	929	44 045	44 974	20 089	24 885
Kunnskapsdepartementet	1 617	79 546	81 163	47 306	33 858
Kulturdepartementet	2 649	25 463	28 112	18 455	9 656
Justis- og beredskapsdepartementet	1 983	47 279	49 262	20 032	29 230
Kommunal- og moderniserings- departementet	1 281	223 050	224 331	135 041	89 289
Arbeids- og sosialdepartementet	949	48 979	49 928	23 966	25 962
Helse- og omsorgsdepartementet	5 148	214 100	219 248	112 464	106 784
Barne- og familiedepartementet	249	34 514	34 763	17 316	17 447
Nærings- og fiskeridepartementet	704	31 846	32 550	14 013	18 537
Landbruks- og matdepartementet	222	21 452	21 674	15 792	5 882
Samferdselsdepartementet	4 620	88 538	93 157	41 206	51 951
Klima- og miljødepartementet	563	16 851	17 414	10 082	7 332
Finansdepartementet	634	136 958	137 592	105 882	31 710
Forsvarsdepartementet	2 550	65 604	68 154	29 968	38 186
Olje- og energidepartementet	312	6 026	6 338	2 773	3 565
Ymse	0	7 145	7 145	0	7 145
Statsbankene	1 038	147 298	148 336	81 117	67 219
Statlig petroleumsvirksomhet	0	26 000	26 000	12 939	13 061
Statens forretningsdrift	273	7 306	7 579	1 976	5 603
Folketrygden	13	546 870	546 883	271 683	275 200
Statens pensjonsfond utland	0	98 501	98 501	-145 637	244 138
Sum utgifter	25 923	1 920 352	1 946 274	837 945	1 108 329

¹ Fordelingen av overført beløp fra 2020 avviker noe fra Meld. St. 3 (2020–2021) Statsrekneskapen 2020. Dette er en konsekvens av enkelte endringer i oppgavefordelingen mellom departementene fra 2021. Fra 2021 er tilskudd Samfunnet Jan Mayen flyttet fra kap. 1361 under SD og lagt til kap. 481 under JD. Overført beløp på 2,7 mill. kroner er dermed flyttet til JD.

² Saldert budsjett medregnet vedtatte bevilgningsendringer i første halvår.

			Mill. kroner
Inntekter	Budsjettets stilling 2021	Regnskap for 1. halvår	Gjenstående beløp
Skatt på formue og inntekt	256 501	159 823	96 678
Arbeidsgiveravgift og trygdeavgift	358 002	178 151	179 851
Tollinntekter	3 435	1 828	1 607
Merverdiavgift	320 205	159 424	160 780
Avgifter på alkohol	13 190	8 451	4 739
Avgifter på tobakk	6 375	4 669	1 706
Avgifter på motorvogner	20 775	9 945	10 830
Andre avgifter	54 805	29 014	25 792
Sum skatter og avgifter	1 033 288	551 304	481 984
Renter av statens forretningsdrift	697	0	697
Øvrige inntekter av statens forretningsdrift	4 027	931	3 097
Sum inntekter av statens forretningsdrift	4 725	931	3 794
Renter fra statsbankene	7 303	3 198	4 105
Renter av kontantbeholdning og andre fordringer	2 071	1 224	846
Aksjeutbytte ekskl. Equinor ASA	20 885	12 262	8 623
Renteinntekter og utbytte (ekskl. statens forretningsdrift og Equinor ASA)	30 258	16 684	13 575
Inntekter under departementene	30 232	15 091	15 140
Overføring fra Norges Bank	15 169	15 169	0
Tilbakeføring av midler fra Statens banksikringsfond	0	0	0
Sum andre inntekter	45 401	30 260	15 140
Inntekter fra statlig petroleumsvirksomhet	117 400	65 738	51 662
Skatt og avgift på utvinning av petroleum	15 901	-4 312	20 213
Aksjeutbytte fra Equinor ASA	8 700	4 190	4 510
Sum petroleumsinntekter	142 001	65 616	76 385
Tilbakebetalinger	125 965	72 465	53 500
Statens pensjonsfond utland	396 600	0	396 600
Sum inntekter	1 778 238	737 261	1 040 977

Tabell 3.2 Bevilgningsregnskapet for 1. halvår 2020 og 2021

Utgifter	Mill. kroner									
	Samlede utgifter		Driftsutgifter		Nybygg, anlegg mv.		Overføringer til andre		Utlån, gjelds-avdrag mv.	
	2020	2021	2020	2021	2020	2021	2020	2021	2020	2021
Det kongelige hus	231	274	17	18	0	0	214	256	0	0
Regjering	218	179	218	179	0	0	0	0	0	0
Stortinget og tilknyttede organ	1 009	974	819	799	64	47	126	128	0	0
Høyesterett	54	56	54	56	0	0	0	0	0	0
Utenriksdepartementet	21 254	20 089	2 271	2 112	20	12	17 403	16 724	1 560	1 241
Kunnskapsdepartementet	43 453	47 306	3 380	3 382	49	193	40 024	43 731	0	0
Kulturdepartementet	15 045	18 455	1 081	1 057	24	26	13 941	17 373	0	0
Justis- og beredskapsdepartementet	20 469	20 032	17 923	18 302	1 645	590	901	1 140	0	0
Kommunal- og moderniseringsdepartementet	124 184	135 041	2 997	2 913	1 775	1 051	119 412	131 077	0	0
Arbeids- og sosialdepartementet	21 396	23 966	10 644	12 921	185	193	6 490	7 030	4 077	3 821
Helse- og omsorgsdepartementet	98 820	112 464	3 014	5 339	4	6	95 802	107 119	0	0
Barne- og familiedepartementet	16 372	17 316	4 147	4 231	5	0	12 221	13 085	0	0
Nærings- og fiskeridepartementet	13 578	14 013	2 156	2 258	244	318	9 981	9 014	1 197	2 421
Landbruks- og matdepartementet	15 388	15 792	927	910	2	2	14 460	14 880	0	0
Samferdselsdepartementet	42 919	41 206	7 825	7 094	7 070	4 944	28 024	29 168	0	0
Klima- og miljødepartementet	8 781	10 082	1 341	1 221	347	353	7 093	8 509	0	0
Finansdepartementet	95 610	105 882	9 325	9 728	172	142	36 113	22 007	50 000	74 005
Forsvarsdepartementet	26 840	29 968	19 152	20 139	7 468	9 465	221	364	0	0
Olje- og energidepartementet	2 388	2 773	826	817	3	7	1 558	1 948	0	0
Ymse	0	0	0	0	0	0	0	0	0	0
Statsbankene	71 703	81 117	414	376	36	37	8 320	8 778	62 933	71 925
Statlig petroleumsvirksomhet	14 227	12 939	0	0	14 227	12 939	0	0	0	0
Statens forretningsdrift	2 180	1 976	-1 367	-1 110	1 921	1 890	1 626	7	0	1 190
Folketrygden	259 745	271 683	0	0	0	0	259 745	271 683	0	0
Statens pensjonsfond utland	-169 928	-145 637	0	0	0	0	-169 928	-145 637	0	0
Sum utgifter	745 937	837 945	87 164	92 743	35 261	32 215	503 745	558 383	119 768	154 604
Lånetransaksjoner										
1 Inntekter (ekskl. tilbakebetalinger mv. og overføring fra Statens pensjonsfond utland)					1 288 828	1 255 673	-2,6	659 410	664 796	0,8
2 Utgifter (ekskl. utlån, avdrag på statsgjeld)					1 659 353	1 699 566	2,4	626 170	683 341	9,1
Driftsutgifter					184 128	208 515	13,2	87 164	92 743	6,4
Nybygg, anlegg mv.					76 012	73 316	-3,5	35 261	32 215	-8,6
Overføringer til andre					1 292 388	1 319 234	2,1	673 674	704 020	4,5
Overføringer til Statens pensjonsfond utland					106 825	98 501	-7,8	-169 928	-145 637	-14,3
3 Overskudd før lånetransaksjoner før overføring fra Statens pensjonsfond utland (1-2)					-370 525	-443 893	-	33 241	-18 545	-
4 Overføring fra Statens pensjonsfond utland					417 426	396 600	-	0	0	-
5 Overskudd før lånetransaksjoner (3+4)					46 901	-47 293	-	33 241	-18 545	-

Inntekter	Mill. kroner									
	Samlede inntekter		Driftsinntekter		Inntekter i samband med nybygg, anlegg mv.		Skatter, avgifter og andre overføringer		Tilbakebetalinger mv.	
	2020	2021	2020	2021	2020	2021	2020	2021	2020	2021
Skatt på formue og inntekt	150 230	159 823	0	0	0	0	150 230	159 823	0	0
Arbeidsgiveravgift og trygdeavgift	151 310	178 151	0	0	0	0	151 310	178 151	0	0
Tollinntekter	1 324	1 828	0	0	0	0	1 324	1 828	0	0
Merverdiavgift	145 226	159 424	0	0	0	0	145 226	159 424	0	0
Avgifter på alkohol	7 681	8 451	0	0	0	0	7 681	8 451	0	0
Avgifter på tobakk	3 954	4 669	0	0	0	0	3 954	4 669	0	0
Avgifter på motorvogner	10 416	9 945	0	0	0	0	10 416	9 945	0	0
Andre avgifter	27 856	29 014	0	0	0	0	27 856	29 014	0	0
Sum skatter og avgifter	497 997	551 304	0	0	0	0	497 997	551 304	0	0
Renter av statens forretningsdrift	-4	0	0	0	0	0	-4	0	0	0
Øvrige inntekter av statens forretningsdrift	883	931	0	0	867	835	17	96	0	0
Sum inntekter av statens forretningsdrift	879	931	0	0	867	835	13	96	0	0
Renter fra statsbankene	5 384	3 198	0	0	0	0	5 384	3 198	0	0
Renter av kontantbeholdning og andre fordringer	2 277	1 224	0	0	0	0	2 277	1 224	0	0
Aksjeutbytte ekskl. Equinor ASA	5 521	12 262	0	0	0	0	5 521	12 262	0	0
Renteinntekter og utbytte (ekskl. statens forretningsdrift og Equinor ASA)	13 182	16 684	0	0	0	0	13 182	16 684	0	0
Inntekter under departementene	18 583	15 091	12 291	8 640	215	350	6 076	6 101	0	0
Overføring fra Norges Bank	19 706	15 169	0	0	0	0	19 706	15 169	0	0
Tilbakeføring av midler fra Statens banksikringsfond	0	0	0	0	0	0	0	0	0	0
Sum andre inntekter	38 289	30 260	12 291	8 640	215	350	25 782	21 270	0	0
Inntekter fra statlig petroleumsvirksomhet	46 381	65 738	34 428	52 210	10 712	12 374	1 240	1 154	0	0
Skatt og avgift på utvinning av petroleum	51 183	-4 312	0	0	0	0	51 183	-4 312	0	0
Aksjeutbytte fra Equinor ASA	11 500	4 190	0	0	0	0	11 500	4 190	0	0
Sum petroleumsinntekter	109 063	65 616	34 428	52 210	10 712	12 374	63 923	1 032	0	0
Tilbakebetalinger	54 521	72 465	0	0	0	0	0	0	54 521	72 465
Statens pensjonsfond utland	0	0	0	0	0	0	0	0	0	0
Sum inntekter	713 932	737 261	46 719	60 850	11 794	13 559	600 897	590 387	54 521	72 465
Låntransaksjoner					Regn- skap 2020	Budsjet- tets stilling 2021	End- ringer i pst.	Regn- skap 1. halvår 2020	Regn- skap 1. halvår 2021	End- ringer i pst.
6 Utlån, gjeldsavdrag, aksjetegning mv. i alt					207 255	220 786	6,5	119 768	154 604	29,1
Utlån mv. til statsbankene					113 467	125 829	10,9	62 933	71 925	14,3
Gjeldsavdrag					13 995	74 005	-	0	74 005	-
Andre utlån, aksjetegning mv.					79 793	20 951	-73,7	56 834	8 674	-84,7
7 Tilbakebetalinger mv.					141 342	125 965	-10,9	54 521	72 465	32,9
8 Utlån mv. netto (6-7)					65 913	94 820	43,9	65 246	82 139	25,9
9 Samlet finansieringsbehov dekket av kontantbeholdning og lån(8-5) ¹					19 012	142 113	-	32 006	100 684	-
10 Statslånemidler					19 012	0	-	0	0	-

¹ Inkluderer ikke finanstransaksjoner knyttet til petroleumsvirksomheten

Vedlegg 4**Virksomheter med særskilte fullmakter
(nettobudsjetterte forvaltningsorganer)**

Finansdepartementet har i samråd med berørte departementer etablert prosedyrer for innrapportering av standardiserte nøkkeltall for nettobudsjetterte virksomheter, jf. omtale i Gul bok 2010, kapittel 9.3. Tabellene 4.1 - 4.3 nedenfor oppsummerer tall som Finansdepartementet har mottatt fra de berørte departementene. Tabell 4.4 gir en oversikt over aktuelle departementer og tilhørende nettobudsjetterte virksomheter. De enkelte departementene gir i sine fagproposisjoner et mer detaljert tallgrunnlag for sine nettobudsjetterte virksomheter.

Tabellene nedenfor er en ren oppsummering av tall for enkeltvirksomheter, og det er ikke foretatt noen eliminering av overføringer eller transaksjoner mellom virksomhetene. Som følge av

dette vil for eksempel bevilgninger til Norges Forskningsråd (NFR) som viderefordes til øvrige nettobudsjetterte virksomheter, fremkomme som inntekter fra statlige bevilgninger to ganger i den aggregerte fremstillingen. Videre vil bevilgninger og tildelinger som de nettobudsjetterte virksomhetene mottar fra andre departementer eller statlige virksomheter, og som ikke tilflyter virksomheten direkte over den statlige nettobevilgning (post 50-59), fremkomme som inntekter fra statlige bevilgninger i tabellene 4.1 og 4.2 nedenfor. Det er gjort noen mindre reklasifiseringer i sammenligningstall for 2018 og 2019, basert på tallgrunnlag mottatt fra departementene.

Tabell 4.1 Utgifter og inntekter fordelt etter art ¹

<i>Beløp i mill. kroner</i>	Budsjett			
	2018	2019	2020	2021
1. Utgifter				
<i>Driftsutgifter</i>				
Lønnsutgifter	31 325	33 557	34 384	35 678
Varer og tjenester	15 812	16 877	16 498	17 118
<i>Sum driftsutgifter</i>	<i>47 137</i>	<i>50 434</i>	<i>50 882</i>	<i>52 796</i>
<i>Investeringsutgifter</i>				
Investeringer, større utstyrsanskaffelser og vedlikehold	3 071	3 075	2 821	3 041
<i>Sum investeringsutgifter</i>	<i>3 071</i>	<i>3 075</i>	<i>2 821</i>	<i>3 041</i>
<i>Overføringer fra virksomheten</i> ²				
Utbetalinger til andre statlige regnskaper	5 050	4 936	5 280	5 646
Andre utbetalinger	6 620	8 122	9 215	10 641
<i>Sum overføringsutgifter</i>	<i>11 670</i>	<i>13 058</i>	<i>14 495</i>	<i>16 287</i>

Tabell 4.1 fortsetter

<i>Beløp i mill. kroner</i>	Budsjett			
	2018	2019	2020	2021
<i>Finansielle aktiviteter</i>				
Kjøp av aksjer og andeler	46	3	13	0
Andre finansielle utgifter	39	6	6	2
<i>Sum finansielle utgifter</i>	85	9	20	2
Sum utgifter	61 962	66 575	68 218	72 126
2. Inntekter				
<i>Driftsinntekter</i>				
Inntekter fra salg av varer og tjenester	4 137	4 666	4 244	3 671
Inntekter fra avgifter, gebyrer og lisenser	16	16	17	17
Refusjoner	331	328	529	346
Andre driftsinntekter	2 422	2 481	2 789	2 562
<i>Sum driftsinntekter</i>	<i>6 906</i>	<i>7 492</i>	<i>7 579</i>	<i>6 596</i>
<i>Investeringsinntekter</i>				
Salg av varige driftsmidler	68	206	4	1
<i>Sum investeringsinntekter</i>	<i>68</i>	<i>206</i>	<i>4</i>	<i>1</i>
<i>Overføringer til virksomheten</i>				
Inntekter fra statlige bevilgninger ³	54 945	58 236	61 804	61 761
Andre innbetalinger	770	1 245	1 161	1 456
<i>Sum overføringsinntekter</i>	<i>55 716</i>	<i>59 481</i>	<i>62 965</i>	<i>63 217</i>
<i>Finansielle aktiviteter</i>				
Innbetalinger ved salg av aksjer og andeler	6	2	-1	-1
Andre finansielle innbetalinger	6	6	20	2
<i>Sum finansielle inntekter</i>	<i>11</i>	<i>8</i>	<i>20</i>	<i>1</i>
Sum inntekter	62 700	67 186	70 568	69 814
3. Netto endring i kontantbeholdningen (2-1)⁴	738	611	2 350	-2 312

¹ Tabell 4.1 gir et uttrykk for virksomhetenes samlede brutto utgifter og inntekter fordelt etter art for årene 2018, 2019 og 2020, samt summen av virksomhetenes interne budsjetter for 2021. Tallene i tabellen baserer seg på virksomhetenes egen oppstilling av brutto utgifter og inntekter på en standard mal.

² Overføringer fra Norges Forskningsråd (NFR) utgjør den vesentligste delen av overføringsutgiftene, med samlede overføringer på henholdsvis 9,7 mrd. kroner, 9,8 mrd. kroner og 10,8 mrd. kroner i årene 2018, 2019 og 2020, og estimerte utbetalinger i 2021 på om lag 12,2 mrd. kroner.

³ Inntekter fra statlige bevilgninger omfatter blant annet bevilgninger fra overordnet fagdepartement, bevilgninger fra andre departementer, bevilgninger fra andre statlige forvaltningsorganer og tildelinger fra NFR. Det vises til innledende kommentarer til tabellene, hvor det fremgår at det ikke er foretatt noen eliminering av overføringer eller transaksjoner mellom virksomhetene i oppstillingen.

⁴ Netto endring i kontantbeholdningen i tabell 4.1, beregnet ut fra sum inntekter med fradrag av sum utgifter, tilsvarer endringen i kontantbeholdningen mellom årene i tabell 4.3.

Tabell 4.2 Inntekter etter inntektskilde ¹

Inntektskilde	Budsjett			
<i>Beløp i mill. kroner</i>	2018	2019	2020	2021
<i>Bevilgninger til finansiering av statsoppdraget</i>				
Bevilgninger fra fagdepartementet	42 473	45 257	47 329	49 076
Bevilgninger fra andre departement	5 578	5 648	6 779	5 193
Bevilgninger fra andre statlige forvaltningsorganer	1 906	2 277	2 314	2 516
Tildelinger fra Norges forskningsråd	3 740	3 563	3 743	3 961
<i>Sum bevilgninger</i>	<i>53 696</i>	<i>56 745</i>	<i>60 164</i>	<i>60 747</i>
<i>Offentlige og private bidrag</i>				
Bidrag fra kommuner og fylkeskommuner	311	305	293	257
Bidrag fra private	755	1 069	1 126	1 020
Tildelinger fra internasjonale organisasjoner	815	977	1 158	885
<i>Sum bidrag</i>	<i>1 881</i>	<i>2 351</i>	<i>2 576</i>	<i>2 162</i>
<i>Oppdragsinntekter mv.</i>				
Oppdrag fra statlige virksomheter	1 411	1 594	1 618	1 284
Oppdrag fra kommunale og fylkeskommunale virksomheter	138	153	123	82
Oppdrag fra private	614	701	792	618
Andre inntekter	4 961	5 642	5 294	4 922
<i>Sum oppdragsinntekter mv.</i>	<i>7 124</i>	<i>8 090</i>	<i>7 827</i>	<i>6 906</i>
Sum inntekter	62 700	67 186	70 568	69 814

¹ Tabell 4.2 gir et uttrykk for virksomhetenes samlede inntekter spesifisert etter inntektskilde for årene 2018, 2019 og 2020, samt summen av virksomhetenes interne budsjetter for 2021. Sum inntekter i tabell 4.2 skal samsvare med summen av inntekter i tabell 4.1, men gir supplerende informasjon om hva som er kilden til inntektene. Tallene i tabellen baserer seg på virksomhetenes egen spesifisering av brutto inntekter på en standard mal.

Tabell 4.3 Forholdet mellom kontantbeholdning, påløpte kostnader og avsetninger per 31.12. ¹

<i>Beløp i mill. kroner</i>	2018	2019	2020	Endring 2019 til 2020
Kontantbeholdning				
Beholdning på oppgjørskonto i Norges Bank ²	19 701	20 195	22 556	2 360
Beholdning på andre bankkonti	948	1 065	1 055	-10
Andre kontantbeholdninger	1	1	0	0
Sum kontanter og kontantekvivalenter	20 650	21 261	23 611	2 350
 Netto gjeld og forpliktelser ³				
<i>Avsetninger til dekning av påløpte kostnader som forfaller i neste budsjettår</i>				
Feriepenger mv.	2 656	2 815	2 912	97
Skattetrekk og offentlige avgifter	2 301	2 522	2 399	-123
Gjeld til leverandører	2 207	2 450	2 202	-248
Gjeld til oppdragsgivere	-447	-196	-132	64
Annen gjeld som forfaller i neste budsjettår	1 455	1 451	1 465	14
<i>Sum til dekning av påløpte kostnader som forfaller i neste budsjettår</i>	<i>8 172</i>	<i>9 041</i>	<i>8 846</i>	<i>-195</i>
 <i>Avsetninger til dekning av planlagte tiltak der kostnadene helt eller delvis vil bli dekket i fremtidige budsjettår</i>				
Prosjekter finansiert av Norges forskningsråd	467	187	476	290
Større påbegynte, flerårige investeringsprosjekter finansiert av grunnbevilgningen fra fagdepartementet	743	595	636	41
Konkrete påbegynte, ikke fullførte prosjekter finansiert av grunnbevilgningen fra fagdepartementet	3 629	3 487	3 603	116
Andre avsetninger til vedtatte, ikke igangsatte formål ⁴	4 055	3 745	5 043	1 298
Konkrete påbegynte, ikke fullførte prosjekter finansiert av bevilgninger fra andre departementer	87	80	133	53
<i>Sum avsetninger til planlagte tiltak i fremtidige budsjettår</i>	<i>8 981</i>	<i>8 094</i>	<i>9 892</i>	<i>1 798</i>
 <i>Andre avsetninger</i>				
Avsetninger til andre formål/ikke spesifiserte formål	2 876	3 432	4 016	584
Fri virksomhetskapi tal	708	773	922	149
<i>Sum andre avsetninger</i>	<i>3 584</i>	<i>4 205</i>	<i>4 938</i>	<i>733</i>

Tabell 4.3 fortsetter

	Endring			
<i>Beløp i mill. kroner</i>	2018	2019	2020	2019 til 2020
<i>Langsiktig gjeld (netto)</i>				
Langsiktig forpliktelse knyttet til anleggsmidler	1	1	3	2
Annen langsiktig gjeld	-87	-80	-68	12
<i>Sum langsiktig gjeld</i>	-86	-79	-65	14
Sum netto gjeld og forpliktelser	20 650	21 261	23 611	2 350

¹ Tabell 4.3 viser samlet kontantbeholdning i nettobudsjetterte virksomheter ved utgangen av 2018, 2019 og 2020, og endringen i kontantbeholdningen mellom de to siste årene. Tabellen spesifiserer også de formål som kontantbeholdningen er bundet opp i. Tallene i tabellen baserer seg på virksomhetenes egne balanseoppstillinger basert på en standard mal.

² Samlet bankbeholdning til nettobudsjetterte virksomheter på oppgjørskonto i Norges Bank tilsvarer beholdning bokført i kapitalregnskapets kontogruppe 82, eksklusiv Sametinget (konto 820501) som ikke omfattes av dette sammendraget.

³ Postene på eiendelssiden av balansen er i oppstillingen ikke spesifisert hver for seg, men er inkludert i de relaterte postene på gjeldssiden av balansen. Tallene i tabellen er derfor nettotall, og gruppen avsetninger til dekning av påløpte kostnader som faller i neste budsjettår, inneholder eksempelvis også fordringer og andre omløpsmidler.

⁴ Forskningsprogram under behandling i NFR utgjør en betydelig del av denne avsetningen, med henholdsvis 3,0 mrd. kroner, 3,1 mrd. kroner og 4,0 mrd. kroner for årene 2018, 2019 og 2020.

Tabell 4.4 Oversikt over nettobudsjetterte virksomheter per 2021

Overordnet departement/virksomhet ¹	Antall
<i>Kunnskapsdepartementet</i> ²	
Norges forskningsråd (NFR)	1
Universiteter ³	10
Statlige vitenskapelige høyskoler ⁴	5
Statlige høyskoler ⁵	6
Direktoratet for internasjonalisering og kvalitetsutvikling i høyere utdanning (Diku) ⁶	1
Unit – Direktoratet for IKT og fellestjenester i høyere utdanning og forskning ⁷	1
NUPI, Norsk utenrikspolitisk institutt	1
<i>Kulturdepartementet</i>	
Forvaltningsorganet for Opplysningsvesenets fond	1
Likestillings- og diskrimineringsombudet (LDO)	1
<i>Arbeids- og sosialdepartementet</i>	
Statens arbeidsmiljøinstitutt	1
<i>Barne- og familiedepartementet</i>	
Forbrukerrådet	1
<i>Nærings- og fiskeridepartementet</i>	
Norsk romsenter	1
<i>Landbruks- og matdepartementet</i>	
Norsk institutt for bioøkonomi	1
Veterinærinstituttet	1
<i>Samferdselsdepartementet</i>	
Senter for oljevern og marint miljø ⁸	1
<i>Klima- og miljødepartementet</i>	
Norsk kulturminnefond	1
Meteorologisk institutt	1
<i>Forsvarsdepartementet</i>	
Forsvarets forskningsinstitutt (FFI)	1
Sum virksomheter	36

1 Sametinget (KMD) inngår ikke i tabellverket for nettobudsjetterte virksomheter.

2 Antall virksomheter gruppert under kategoriene universiteter og høyskoler (UH-sektoren), baserer seg på oversikt fra KD per 2021.

3 Universiteter omfatter: Nord Universitet, Norges miljø- og biovitenskapelige universitet, Norges teknisk- naturvitenskapelige universitet, OsloMet – Storbyuniversitetet, Universitet i Agder, Universitet i Bergen, Universitet i Oslo, Universitet i Stavanger, Universitetet i Sørøst-Norge, og Universitetet i Tromsø – Norges arktiske universitet.

4 Statlige vitenskapelige høyskoler omfatter: Norges handelshøyskole, Norges idrettshøyskole, Norges musikkhøgskole, Arkitektur- og designhøgskolen i Oslo, og Høgskolen i Molde, vitenskapelig høgskole i logistikk.

5 Statlige høyskoler omfatter: Høgskolen i Innlandet, Høgskolen i Østfold, Høgskulen i Volda, Høgskulen på Vestlandet, Kunst- høgskolen i Oslo, og Samisk høgskole.

6 Diku inngår fra 1.7.2021 i det nye Direktoratet for høyere utdanning og kompetanse (HK-dir). Fra og med 2022 vil Diku derfor ikke lenger inngå i tallgrunnlaget for nettobudsjetterte virksomheter.

7 Unit endrer navn til Kunnskapssektorens tjenesteleverandør (Sikt) fra 2022. Sikt skal fortsatt være nettobudsjettert.

8 Senter for oljevern og marint miljø flyttes fra Samferdselsdepartementet til Klima- og miljødepartementet fra 2022, og budsjetteres brutto fra samme tidspunkt.

Kilde: Finansdepartementet

Vedlegg 5**Bestillingsfullmakt, tilsagnsfullmakt og garantifullmakt****1 Bestillings- og tilsagnsfullmakter**

I sammenheng med budsjettet for 2022 foreslås det bestillings- og tilsagnsfullmakter for i alt 146 269 mill. kroner, mot 143 078 mill. kroner i Gul bok 2021.

Forslagene til bestillingsfullmakter utgjør i alt 118 733 mill. kroner, mot 116 801 mill. kroner i Gul bok 2021. Under Forsvarsdepartementet er det foreslått bestillingsfullmakter på 114 904 mill. kroner, mot 115 059 mill. kroner i Gul bok 2021. Det fremmes forslag om tilsagnsfullmakter på i alt

27 535 mill. kroner, mot 26 277 mill. kroner i Gul bok 2021. Utover fullmaktene i tabellen, foreslås det enkelte tilsagnsfullmakter uten en beløpsramme, for eksempel en fullmakt som hjemler at Statens lånekasse for utdanning kan gi tilsagn om støtte for vårhalvåret 2023 etter de samme satser som for høsthalvåret 2022. For øvrige fullmakter til å forplikte staten for fremtidige budsjettår, eksempelvis bygge- og eiendomsfullmakter under KMD og investerings-, drifts- og vedlikeholdsfullmakter under SD, vises det til forslag til romertallsvedtak under det enkelte departement.

Tabell 5.1 Oversikt over bestillingsfullmakter og tilsagnsfullmakter

			1 000 kroner	
Kap.	Post	Betegnelse	Bestillings- fullmakt	Tilsagns- fullmakt
117		EØS-finansieringsordningene		
	77	EØS-finansieringsordningen 2014-2021		4 080 000
	78	Den norske finansieringsordningen 2014-2021		4 059 000
162		Næringsutvikling, landbruk og fornybar energi		
	70	Næringsutvikling og handel		100 000
	72	Fornybar energi		100 000
220		Utdanningsdirektoratet		
	70	Tilskudd til læremidler mv.		67 000
226		Kvalitetsutvikling i grunnsopplæringen		
	21	Spesielle driftsutgifter		35 000
	22	Videreutdanning for lærere og skoleledere		237 000
270		Studentvelferd		
	75	Tilskudd til bygging av studentboliger		895 500
322		Bygg og offentlige rom		
	50	Kunst i offentlige rom		6 300
	70	Nasjonale kulturbygg		852 300

Tabell 5.1 fortsetter

			1 000 kroner	
Kap.	Post	Betegnelse	Bestillings- fullmakt	Tilsagns- fullmakt
334		Film- og dataspillformål		
	72	Insentivordningen for film- og serieproduksjoner		100 000
430		Kriminalomsorgen		
	70	Tilskudd		10 000
440		Politiet		
	01	Driftsutgifter	150 000	
490		Utlendingsdirektoratet		
	72	Assistert retur og reintegrering i hjemlandet		50 000
540		Digitaliseringsdirektoratet		
	25	Medfinansieringsordning for digitaliseringsprosjekter		163 000
567		Nasjonale minoriteter		
	74	Kultur- og ressursenter for norske romer		4 100
581		Bolig- og bomiljøtiltak		
	76	Utleieboliger og forsøk med nye boligmodeller		98 900
	78	Boligsosiale tiltak		8 800
	79	Heis og tilstandsvurdering		60 400
590		Planlegging og byutvikling		
	72	Bolig- og områdeutvikling i byer		23 100
595		Statens kartverk		
	21	Spesielle driftsutgifter	50 000	
634		Arbeidsmarkedstiltak		
	76	Tiltak for arbeidssøkere		3 166 800
	77	Varig tilrettelagt arbeid		994 400
	79	Funksjonsassistanse i arbeidslivet		16 000
710		Vaksiner mv.		
	21	Spesielle driftsutgifter	580 000	
	22	Salgs- og beredskapsprodukter m.m.	80 000	
	23	Vaksiner og vaksinasjon mot covid-19	2 000 000	
761		Omsorgstjeneste		
	62	Investeringstilskudd til trygghetsboliger		51 300
	63	Investeringstilskudd – rehabilitering		3 646 200
	69	Investeringstilskudd – netto tilvekst		2 061 100
	79	Andre tilskudd		1 000

Tabell 5.1 fortsetter

			1 000 kroner	
Kap.	Post	Betegnelse	Bestillings- fullmakt	Tilsagns- fullmakt
900		Nærings- og fiskeridepartementet		
	21	Spesielle driftsutgifter	7 500	
907		Norsk nukleær dekommisjonering		
	21	Spesielle driftsutgifter	280 000	
920		Norges forskningsråd		
	50	Tilskudd til næringsrettet forskning		21 000
950		Forvaltning av statlig eierskap		
	73	Petoro AS, tilskudd til administrasjon		35 000
1148		Naturskade – erstatninger		
	71	Naturskade – erstatninger		74 300
1149		Verdiskapings- og utviklingstiltak i landbruket		
	71	Tilskudd til verdiskapingstiltak i skogbruket		115 200
1320		Statens vegvesen		
	64	Utbedring på fylkesveier for tømmertransport		20 000
	65	Tilskudd til fylkesveier		13 000
	66	Tilskudd til tryggere skoleveier og nærmiljøer		20 000
1352		Jernbanedirektoratet		
	74	Tilskudd til togmateriell mv.		950 000
1360		Kystverket		
	72	Tilskudd for overføring av gods fra vei til sjø		90 000
	73	Tilskudd til effektive og miljøvennlige havner		50 000
1411		Artsdatabanken		
	21	Spesielle driftsutgifter	11 300	
	70	Tilskudd til arter og naturtyper		10 600
1420		Miljødirektoratet		
	30	Statlige erverv, bevaring av viktige friluftslivsområder		55 000
	31	Tiltak i verneområder	8 000	
	32	Statlige erverv, fylkesvise verneplaner	400	
	33	Statlige erverv, nytt landbasert vern	5 000	
	35	Statlige erverv, skogvern	351 300	
	36	Statlige erverv, marint vern	2 800	
	38	Restaurering av myr og annen våtmark	900	
	61	Tilskudd til klimatiltak og klimatilpasning		400 500
	62	Tilskudd til grønn skipsfart		117 000

Tabell 5.1 fortsetter

			1 000 kroner	
Kap.	Post	Betegnelse	Bestillings- fullmakt	Tilsagns- fullmakt
	71	Marin forsøpling		15 000
	78	Friluftsmål		3 000
1428		Enova SF		
	50	Overføring til Klima- og energifondet		400 000
1429		Riksantikvaren		
	70	Tilskudd til automatisk fredete og andre arkeologiske kulturminner		61 000
	71	Tilskudd til fredete kulturminner i privat eie, kulturmiljøer og kulturlandskap		60 000
	72	Tilskudd til tekniske og industrielle kulturminner		10 000
	73	Tilskudd til bygninger og anlegg fra middelalderen og brannsikring		10 000
	74	Tilskudd til fartøyvern		15 000
	75	Tilskudd til fartøyvernsentrene		1 500
	77	Tilskudd til verdiskapningsarbeid på kulturminneområdet		4 000
	79	Tilskudd til verdensarven		21 000
1482		Internasjonale klima- og utviklingstiltak		
	73	Klima- og skogsatsingen		2 320 000
1610		Tolletaten		
	45	Større utstyrsanskaffelser og vedlikehold	40 000	
1618		Skatteetaten		
	45	Større utstyrsanskaffelser og vedlikehold	35 000	
1700		Forsvarsdepartementet		
	01	Driftsutgifter	34 000	
	73	Forskning og utvikling		320 000
1720		Forsvaret		
	01	Driftsutgifter	9 020 000	
1760		Forsvarsmateriell og større anskaffelser og vedlikehold		
	01	Driftsutgifter	1 100 000	
	44	Fellesfinansierte investeringer, nasjonalfinansiert andel	220 000	
	45	Større utstyrsanskaffelser og vedlikehold	104 000 000	
	48	Fellesfinansierte investeringer, fellesfinansiert andel	470 000	
1791		Redningshelikoptertjenesten		
	01	Driftsutgifter	60 000	

Tabell 5.1 fortsetter

			1 000 kroner	
Kap.	Post	Betegnelse	Bestillings- fullmakt	Tilsagns- fullmakt
1800		Olje- og energidepartementet		
	21	Spesielle driftsutgifter	7 000	
	72	Tilskudd til petroleums- og energiformål		126 000
1810		Oljedirektoratet		
	21	Spesielle driftsutgifter	10 000	
1820		Norges vassdrags- og energidirektorat		
	21	Spesielle driftsutgifter	10 000	
	22	Flom- og skredforebygging	150 000	
	25	Krise- og hastetiltak i forbindelse med flom- og skredhendelser	50 000	
	60	Tilskudd til flom- og skredforebygging		130 000
	72	Tilskudd til flom- og skredforebygging		10 000
1840		CO ₂ -håndtering		
	70	Gassnova SF		20 000
2421		Innovasjon Norge		
	50	Tilskudd til etablerere og bedrifter, inkl. tapsavsetninger		400 000
	76	Miljøteknologi		750 000
Sum			118 733 200	27 535 300

Kilde: Finansdepartementet

2 Statlige garantier

For 2022 bes det om fullmakt til å gi nye garantier innenfor følgende totale garantirammer under ordningene som fremgår av tabell 5.2.

Tabell 5.2 Oversikt over statlige garantier

<i>Nærings- og fiskeridepartementet</i>	
Avtaler for leie av grunn til bolig- og næringsformål på Svalbard	25 mill. kroner
Innovasjon Norge	
– Lån til realinvesteringer og driftskapital	537 mill. kroner
Eksportfinansiering Norge	
– Alminnelig garantiordning og Gammel alminnelig ordning	145 000 mill. kroner
– Eksport til og investeringer i utviklingsland	3 150 mill. kroner
– Byggelån innenfor skipsbyggingsindustrien	7 000 mill. kroner
– Langsiktige kraftkontrakter i kraftintensiv industri	20 000 mill. kroner
– Kjøp av skip fra verft i Norge til bruk i Norge	10 000 mill. kroner
<i>Samferdselsdepartementet</i>	
– Restverdigaranti for togmateriell, bokførte verdier	8 548 mill. kroner
– Restverdigaranti for togmateriell, oppgraderinger og nyinvesteringer	9 485 mill. kroner
<i>Finansdepartementet</i>	
Den nordiske investeringsbank	
– Grunnkapital til Den nordiske investeringsbank	1 618 mill. euro

Kilde: Finansdepartementet

Det vises for øvrig til spesifisert oversikt over statens garantiansvar og utbetalinger i 2020 i Meld. St. 3 (2020–2021) Statsrekneskapen 2020, vedlegg 4, som bl.a. omhandler garantier under Utenriksdepartementet knyttet til deltakelse i kapitaløkninger og fondspåfyllinger i internasjonale banker og fond.

Økonomireglementet for staten med tilhørende utfyllende bestemmelser fastsetter normalvilkår for statlige garantier. Normalvilkårene er

basert på tidligere generelle behandlinger i Stortinget av garantisaker, senest på grunnlag av Dokument nr. 3:6 (1995–96), jf. Innst. S. nr. 218 (1995–96). Stortinget har imidlertid akseptert unntak fra normalvilkårene for flere av de eksisterende ordningene. Det forutsettes at de tidligere godtatte unntakene kan legges til grunn også for garantier som gis i 2022. Vilkårene for de enkelte garantiordningene omtales i departementenes fagproposisjoner.

Bestilling av publikasjoner

Departementenes sikkerhets- og serviceorganisasjon

www.publikasjoner.dep.no

Telefon: 22 24 00 00

Publikasjonene er også tilgjengelige på

www.regjeringen.no

Trykk: Departementenes sikkerhets- og
serviceorganisasjon – 10/2021

